

2024-1  
IT II IT

# WEINSBERG

*Dein Urlaub!*

## LISTINO PREZZI CARAVAN



CaraOne / CaraCito



Configura ora la tua caravan su:

[configurator.weinsberg.com/it](https://configurator.weinsberg.com/it)

[www.weinsberg.com](https://www.weinsberg.com)

# PIANTINE STAGIONE 2024

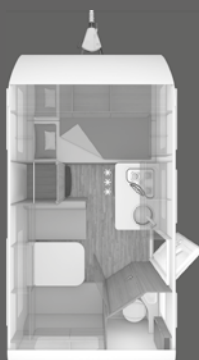
CON LETTO  
BASCULANTE

## CaraOne



La tua casa in vacanza

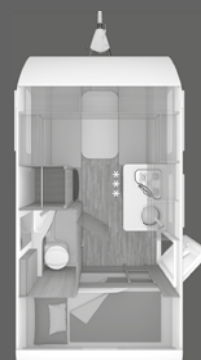
(da pag. 4)



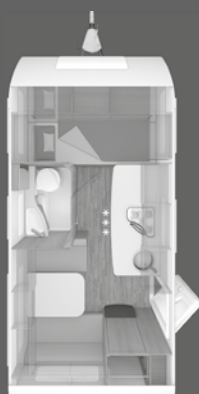
390 QD



390 PUH



400 LK



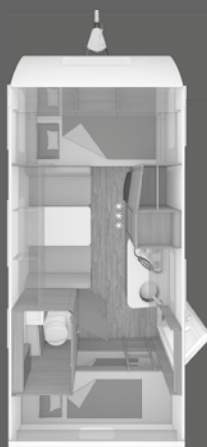
420 QD




450 FU




480 EU



480 QDK



500 FDK



540 EUH



550 UK



550 QDK

CON LETTO  
BASCULANTE

Raffigurazioni non vincolanti; per quanto riguarda la rappresentazione delle piantine sopra riportate, trattasi di raffigurazioni schematiche. Le effettive caratteristiche delle dotazioni e dei veicoli stessi possono pertanto differire. Determinate caratteristiche dei veicoli e delle dotazioni non sono sempre raffigurabili in piantina e queste non possono pertanto essere prese come base. Vi preghiamo pertanto di richiedere sempre informazioni al vostro concessionario di fiducia prima dell'acquisto, in merito alle concrete caratteristiche del veicolo e delle dotazioni prescelte.

Per maggiori informazioni: [www.weinsberg.com](http://www.weinsberg.com)



# CaraCito

COMPLETAMENTE  
SENZA GAS  
DI SERIE



Stile giovanile per i tuoi viaggi

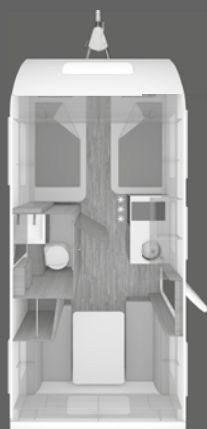
(da pag. 14)



390 QD



450 FU



470 EU



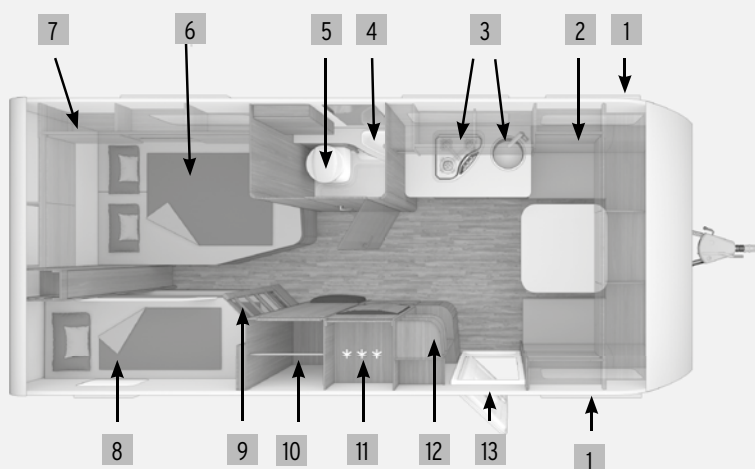
470 QDK



500 QDK

## COME LEGGERE LE NOSTRE PIANTINE

- 1 - Finestre
- 2 - Dinette / gruppo di seduta
- 3 - Fornello a tre fuochi con lavello
- 4 - Lavandino
- 5 - Bagno e doccia
- 6 - Letto fisso
- 7 - Mobiletti pensili
- 8 - Letti a castello
- 9 - Scaletta per letti a castello
- 10 - Armadio con ripiani per la biancheria
- 11 - Frigorifero
- 12 - Armadio / Posto per la TV
- 13 - Porta d'ingresso



IMPORTANTI AVVISI TECNICI E GIURIDICI SULLA CONFIGURAZIONE DELLE CARAVAN E SUI DATI SUI PESI SONO RIPORTATI A PARTIRE DA PAG. 22 DI QUESTO LISTINO PREZZI.

## Avvisi importanti:

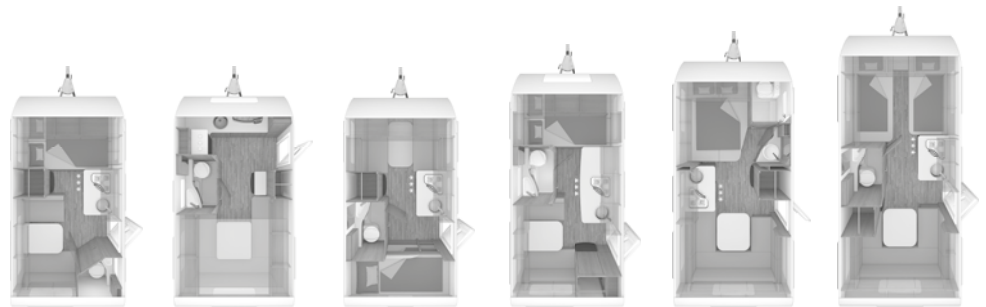
Per la scelta e la configurazione della caravan, considerare che il montaggio di fabbrica di dispositivi opzionali aumenta la massa effettiva del veicolo e riduce il carico utile. Il peso indicato alle pagine che seguono per i dispositivi opzionali ("pacchetti", "caratteristiche di dotazione" e "optional") corrisponde al peso maggiorato rispetto all'equipaggiamento standard della rispettiva tipologia abitativa. Il peso totale dei dispositivi opzionali configurati non deve superare la massa massima dei dispositivi opzionali stabilita dal costruttore e indicata nei dati tecnici. Si tratta di un valore calcolato per ogni tipologia abitativa, con cui Knaus Tabbert AG, in qualità di costruttore, stabilisce quale massa è disponibile al massimo per i dispositivi opzionali installati di fabbrica.

La "massa in ordine di marcia" indicata nei dati tecnici è un valore nominale calcolato, soggetto a oscillazioni di massimo  $\pm 5\%$  per motivi legati alla produzione. Le tolleranze dovute alla produzione di massimo  $\pm 5\%$  sono ammesse per legge e vengono indicate separatamente nei dati tecnici dopo il valore calcolato. Poiché queste tolleranze ammesse per legge si ripercuotono direttamente sulla massa effettiva della caravan e, quindi, anche sulla massa massima dei dispositivi opzionali, dovrete tassativamente considerarle nella configurazione della vostra caravan.

Mediante la massa massima dei dispositivi opzionali stabilita dal costruttore deve essere garantito che il cosiddetto carico utile minimo prescritto per legge per i bagagli e altri accessori dopo la consegna di una caravan da parte del costruttore sia anche effettivamente a disposizione per il carico aggiuntivo. Se la massa effettiva del veicolo aumenta con la scelta di dispositivi opzionali in modo tale che in base ai calcoli tra la massa effettiva del veicolo e la massa totale tecnicamente ammissibile non sia più consentita una possibilità di carico aggiuntivo sufficiente per il trasporto dei passeggeri ammessi e per il carico utile minimo, nell'ambito della configurazione avete in linea di massima la possibilità di scegliere un aumento di carico del veicolo o di eliminare dispositivi opzionali. Nel nostro configuratore, ciò costituisce un prerequisito per poter proseguire la configurazione. In caso contrario, non è possibile proseguire la configurazione. Gli avvisi tecnici e giuridici dettagliati sul tema "Pesi del veicolo" sono riportati da pagina 22 e all'indirizzo "configurator.weinsberg.com/it".

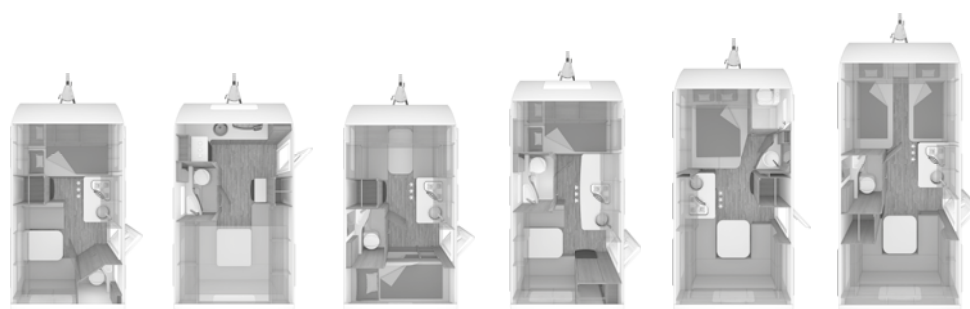
## CARAVAN CaraOne

## INFORMAZIONI TECNICHE / PREZZI



CaraOne	390 QD	390 PUH	400 LK	420 QD	450 FU	480 EU
<b>DOTAZIONE DI BASE</b>						
Lunghezza complessiva timone incluso (cm)	593	593	593	635	659	707
Lunghezza complessiva della carrozzeria (cm)	402	402	402	444	468	516
Larghezza (esterna) (cm)	220	232	220	220	232	232
Larghezza (interna) (cm)	204	216	204	204	216	216
Altezza (esterna) (cm)	257	270	257	257	257	257
Altezza (interna) (cm)	196	209	196	196	196	196
Sviluppo tenda veranda (cm) (Nota: H139)	855	873	855	897	921	969
Massa del veicolo in ordine di marcia (kg) (Nota: H140,H719)	920	1.040	920	970	970	1.080
Massa a pieno carico tecnicamente ammissibile (kg)** (Nota: H719)	1.100	1.200	1.100	1.200	1.200	1.300
Massa massima degli accessori opzionali (kg)	44	30	41	87	88	73
Misura pneumatici	195/70R14 96 M	195/70R14 96 M	195/70R14 96 M	195/70R14 96 M	195/70R14 96 M	195/70R14 96 M
Misura cerchi	5,5J x 14 H2	5,5J x 14 H2	5,5J x 14 H2	5,5J x 14 H2	5,5J x 14 H2	5,5J x 14 H2
Posti letto (Nota: H141)	4	4	4	4	4	4
Numero massimo di possibili posti letto (Nota: H142)	4	4	5	4	4	4
Dotazione specifica della variante paese (kg)	25	19	28	28	25	25

## INFORMAZIONI TECNICHE / PREZZI



CaraOne	390 QD	390 PUH	400 LK	420 QD	450 FU	480 EU
<b>SCOCCHA</b>						
Numero di finestre a compasso	6	4	6	6	7	7
Porta d'ingresso (larghezza x altezza) (cm)	60 x 181	70 x 181	60 x 181	70 x 181	60 x 181	60 x 181
Spessore tetto (mm)	33	33	33	33	33	33
Spessore pareti (mm)	33	33	33	33	33	33
Spessore pavimento (mm)	40	40	40	40	40	40
<b>ZONA ABITATIVA</b>						
Misure letto nella parte anteriore (cm)	196 x 140/128	-	185 x 152/146	196 x 140	199 x 137	212 x 85; 194 x 85
Misure letto centrale (cm)	-	-	-	-	-	-
Misure letto nella parte posteriore (cm)	187 x 117/88	197 x 189/171	199 x 74; 199 x 70	181 x 117/88	199 x 152/128	199 x 140/128
Misure letto basculante (cm)	-	196 x 142	-	-	-	-
<b>ACQUA</b>						
Volume serbatoio acque chiare (litri)	15	15	15	15	15	15
<b>CUCINA</b>						
Frigorifero (litri)	98	133	98	98	98	98
<b>IMPIANTO ELETTRICO</b>						
Numero prese 230 V	2	2	2	2	2	2
Prezzo al pubblico, franco fabbrica, IVA 22% inclusa	€ 16.660,00	€ 21.470,00	€ 17.200,00	€ 18.100,00	€ 20.380,00	€ 21.280,00

## Avvisi importanti:

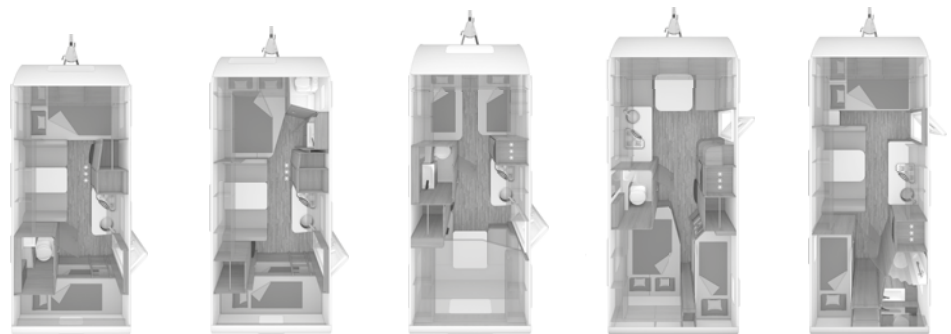
Per la scelta e la configurazione della caravan, considerare che il montaggio di fabbrica di dispositivi opzionali aumenta la massa effettiva del veicolo e riduce il carico utile. Il peso indicato alle pagine che seguono per i dispositivi opzionali ("pacchetti", "caratteristiche di dotazione" e "optional") corrisponde al peso maggiorato rispetto all'equipaggiamento standard della rispettiva tipologia abitativa. Il peso totale dei dispositivi opzionali configurati non deve superare la massa massima dei dispositivi opzionali stabilita dal costruttore e indicata nei dati tecnici. Si tratta di un valore calcolato per ogni tipologia abitativa, con cui Knaus Tabbert AG, in qualità di costruttore, stabilisce quale massa è disponibile al massimo per i dispositivi opzionali installati di fabbrica.

La "massa in ordine di marcia" indicata nei dati tecnici è un valore nominale calcolato, soggetto a oscillazioni di massimo  $\pm 5\%$  per motivi legati alla produzione. Le tolleranze dovute alla produzione di massimo  $\pm 5\%$  sono ammesse per legge e vengono indicate separatamente nei dati tecnici dopo il valore calcolato. Poiché queste tolleranze ammesse per legge si ripercuotono direttamente sulla massa effettiva della caravan e, quindi, anche sulla massa massima dei dispositivi opzionali, dovrete tassativamente considerarle nella configurazione della vostra caravan.

Mediante la massa massima dei dispositivi opzionali stabilita dal costruttore deve essere garantito che il cosiddetto carico utile minimo prescritto per legge per i bagagli e altri accessori dopo la consegna di una caravan da parte del costruttore sia anche effettivamente a disposizione per il carico aggiuntivo. Se la massa effettiva del veicolo aumenta con la scelta di dispositivi opzionali in modo tale che in base ai calcoli tra la massa effettiva del veicolo e la massa totale tecnicamente ammissibile non sia più consentita una possibilità di carico aggiuntivo sufficiente per il trasporto dei passeggeri ammessi e per il carico utile minimo, nell'ambito della configurazione avete in linea di massima la possibilità di scegliere un aumento di carico del veicolo o di eliminare dispositivi opzionali. Nel nostro configuratore, ciò costituisce un prerequisito per poter proseguire la configurazione. In caso contrario, non è possibile proseguire la configurazione. Gli avvisi tecnici e giuridici dettagliati sul tema "Pesi del veicolo" sono riportati da pagina 22 e all'indirizzo "configurator.weinsberg.com/it".

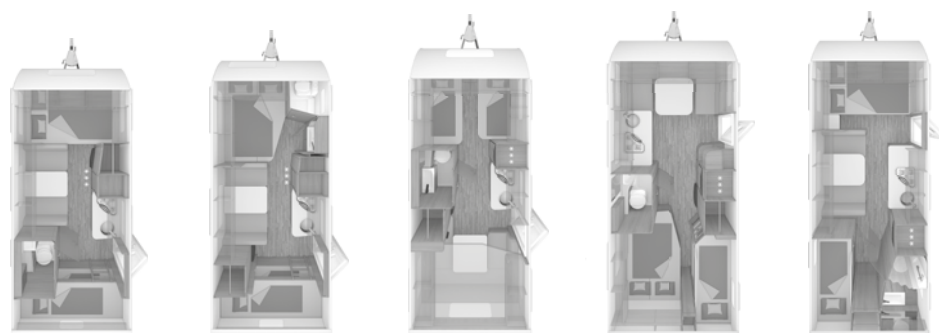
## CARAVAN CaraOne

## INFORMAZIONI TECNICHE / PREZZI



CaraOne	480 QDK	500 FDK	540 EUH	550 UK	550 QDK
<b>DOTAZIONE DI BASE</b>					
Lunghezza complessiva timone incluso (cm)	707	719	743	761	759
Lunghezza complessiva della carrozzeria (cm)	516	528	552	570	568
Larghezza (esterna) (cm)	232	232	232	250	232
Larghezza (interna) (cm)	216	216	216	234	216
Altezza (esterna) (cm)	257	257	270	257	257
Altezza (interna) (cm)	196	196	209	196	196
Sviluppo tenda veranda (cm) (Nota: H139)	969	981	1.023	1.023	1.021
Massa del veicolo in ordine di marcia (kg) (Nota: H140, H719)	1.080	1.100	1.240	1.250	1.200
Massa a pieno carico tecnicamente ammissibile (kg)** (Nota: H719)	1.300	1.300	1.500	1.500	1.500
Massa massima degli accessori opzionali (kg)	50	29	89	78	128
Misura pneumatici	195/70R14 96 M	195/70R14 96 M	185R14C 102 M	185R14C 102 M	185R14C 102 M
Misura cerchi	5,5J x 14 H2	5,5J x 14 H2	5,5J x 14 H2	5,5J x 14 H2	5,5J x 14 H2
Posti letto (Nota: H141)	6	6	6	6	6
Numero massimo di possibili posti letto (Nota: H142)	7	7	6	7	7
Dotazione specifica della variante paese (kg)	28	28	25	25	25

## INFORMAZIONI TECNICHE / PREZZI



CaraOne	480 QDK	500 FDK	540 EUH	550 UK	550 QDK
<b>SCocca</b>					
Numero di finestre a compasso	7	7	7	8	7
Porta d'ingresso (larghezza x altezza) (cm)	70 x 181	70 x 181	60 x 181	70 x 181	70 x 181
Spessore tetto (mm)	33	33	33	33	33
Spessore pareti (mm)	33	33	33	33	33
Spessore pavimento (mm)	40	40	40	40	40
<b>ZONA ABITATIVA</b>					
Misure letto nella parte anteriore (cm)	208 x 140	198 x 137	200 x 85; 188 x 85	215 x 141/135	208 x 139
Misure letto centrale (cm)	183 x 95/124	183 x 95/124	-	-	183 x 94/124
Misure letto nella parte posteriore (cm)	211 x 74; 211 x 70	211 x 74; 211 x 70	199 x 175/133	199 x 137; 189 x 66; 189 x 70	187 x 76; 188 x 70
Misure letto basculante (cm)	-	-	196 x 142	-	-
<b>ACQUA</b>					
Volume serbatoio acque chiare (litri)	15	15	15	15	15
<b>CUCINA</b>					
Frigorifero (litri)	133	133	133	133	133
<b>IMPIANTO ELETTRICO</b>					
Numero prese 230 V	2	2	2	2	2
Prezzo al pubblico, franco fabbrica, IVA 22% inclusa	€ 21.860,00	€ 22.400,00	€ 25.150,00	€ 24.310,00	€ 23.790,00

## DOTAZIONI DI SERIE

<b>Chassis / Maggiorazioni di portata</b>		552944	Rivestimento del pavimento in vinile
152832-01	Telaio dotato di assale con braccio longitudinale	<b>Zona giorno / Zona notte / Tappezzerie</b>	
152834	Monoasse	552945-01	Materasso in EvoPore HRC, solo per letti fissi
150065-01	Piedini di stazionamento rinforzati	552964-03	Ripiani angolari zona dinette ad U
150267	Giunto di sicurezza stabilizzatore (Dipende da: ABH146)	552952	Illuminazione sopra la cucina senza baldachino
152836	Ammortizzatori idraulici	552954-05	Tenda divisoria
152862	Fissaggio per ruota a 5 fori	552335-11	Variante tappezzeria: STONE WATER
152837	Retromarcia automatica	<b>Cucina / Bagno</b>	
152838	Freno a mano servoassistito	402985-01	Fornello a 3 fuochi con ripiano di copertura in vetro, lavello in acciaio inox integrato (Dipende da: ABH171)
152827	Pneumatici da 14"	402806	Frigorifero da 133 litri (a seconda della planimetria) (Nota: H128)
152829	Cerchi in acciaio (Dipende da: ABH148)	453509-05	Armadietto in legno con ripiani
<b>Porte</b>		453503-03	WC a cassetta DOMETIC, girevole
102906	Porta d'ingresso: WEINSBERG TREND; in un unico pezzo, senza finestra	<b>Riscaldamento / Aria condizionata / Impianto gas / Impianto idrico</b>	
102840	Sistema di chiusura con un'unica chiave	302973	Impianto del gas da 30 mbar
<b>Sportelli di servizio / Portelloni garage</b>		302974	Tubo del gas versione D/AT/ES/FI/BE/IT/NL/DK
102914-02	Gavone portabombole con sportello esterno e pavimento in metallo, per 2 bombole di gas (da 11 kg ciascuna)	302978	Regolatore del gas versione D/AT/ES/FI/BE/IT/NL/DK
<b>Finestre / Oblò / Aerazione</b>		352968-01	Riscaldamento a gas TRUMA S 3004
101712	Tenda a rullo combi alle finestre (oscuranti e zanzariere)	453510-01	Impianto idrico azionato da pompa ad immersione
102923-01	Finestre a compasso con doppi vetri colorati (finestre nella zona cucina con oscurante e zanzariera)	453510-08	Acqua con miscelatore monocomando
102619-01	Oblò 40 x 40 cm trasparente, con oscurante e zanzariera (anteriore) (a seconda della planimetria)	453510-04	Scarichi acque grigie centralizzati, in un unico punto di scarico esterno sotto il pavimento
101850	Finestra a compasso (anteriore)	453513	Serbatoio acque chiare da 15 litri
102619-02	Oblò 40 x 40 cm trasparente, con oscurante e zanzariera (parte centrale) (a seconda della planimetria) (Dipende da: ABH162)	452718-01	Sistema di filtraggio dell'acqua "bluuwater"
102619-03	Oblò 40 x 40 cm trasparente, con oscurante e zanzariera (posteriore) (a seconda della planimetria) (Dipende da: ABH164, ABH163)	<b>Impianto elettrico / Multimedia / Sicurezza</b>	
100960-04	Oblò 28 x 28 cm, con zanzariera (vano toilette) (a seconda della planimetria)	253525	Giunto Jäger a 13 poli per connessione elettrica alla motrice
<b>Materiali / Grafica del veicolo</b>		253534-01	Illuminazione interna completamente a 12 V
100887	Tetto in vetroresina con ridotta sensibilità alla grandine, color bianco	253522	Attacco esterno CEE per 230 V con interruttore automatico
102926-15	Pareti laterali in lamiera goffrata in alluminio; parete anteriore e posteriore in lamiera liscia	253529	Interruttore differenziale
103552-04	Grafica "WEINSBERG"	253528-02	Trasformatore 350 VA
<b>Illuminazione / Tecnologia</b>		253517	Presa SCHUKO 230 V "D/AT/ES/FI/BE/IT/NL/DK/SE"
252936	Luce veranda a LED	253539	Luci nella zona notte vicino ai letti a castello con presa USB
102933-15	Terza luce di stop	<b>Documenti del veicolo</b>	
<b>Mobili / Superfici</b>		953542-12	Istruzioni per l'uso (italiano)
552941-02	Armadi e pensili con aerazione (anticondensa)	<b>Altro</b>	
552940-20	Design del mobilio: Timberino e Piquet Beige	953543	10 anni di garanzia sull'impermeabilità della scocca
		952823	Buono MediKit: voucher per un esclusivo kit di pronto soccorso (composto da: spray per ferite, spray disinfettante ed alcuni farmaci da banco) (Nota: H137)
		954273	Dispenser di sapone e detersivo



## PACCHETTI

151017 Pacchetto Plus (IT, ES) (11 kg)		Prezzo *
450083	TRUMA Therme con collegamento per cucina e bagno (solo 230 V)	397,00
450520	Impianto doccia bagno: miscelatore doccia con supporto e tenda doccia	303,00
450623	Serbatoio acque chiare da 45 litri, fisso	299,00
551054	Termoventilazione a 12 V	351,00
Prezzo complessivo ordinando gli accessori singolarmente		1.350,00
<b>Prezzo di listino del pacchetto</b>		<b>970,00</b>
Risparmio		380,00

210085 Pacchetto TV 24" (22 kg)		Prezzo *
250004	Sistema SAT CARO®+ Premium	3.285,00
251261-01	Supporto TV	231,00
252594-01	SMART TV da 24" con Tuner HD	1.004,00
Selezionando questa opzione, l'altezza del veicolo aumenta di ca. 11 cm		
Prezzo complessivo ordinando gli accessori singolarmente		4.520,00
<b>Prezzo di listino del pacchetto</b>		<b>3.629,00</b>
Risparmio		891,00

114540 Pacchetto Litio (17 kg)		Prezzo *
251729	Impianto mobilità 12 V composto da: caricabatteria automatico, interruttore generale e indicatore acqua chiare	928,00
253753	Batteria di servizio agli ioni di litio	1.453,00
Prezzo complessivo ordinando gli accessori singolarmente		2.381,00
<b>Prezzo di listino del pacchetto</b>		<b>2.143,00</b>
Risparmio		238,00

114580 Pacchetto Connected Security per velocate® GPS-Tracker		Prezzo *
252698	GPS-Tracker velocate® (hardware senza localizzazione personalizzata, localizzazione antifurto a pagamento)	357,00
252815	Licenza velocate® LIFETIME con funzione di localizzazione in tutta Europa personalizzata ed illimitata	438,00
253809	Sensori velocate® (gas, temperatura, movimento)	273,00
Inoltre l'hardware è predisposto per l'espansione mediante sensori opzionali (ad es. contatto porta/finestra). Trovate maggiori informazioni all'indirizzo <a href="http://www.velocate.com">www.velocate.com</a>		
Prezzo complessivo ordinando gli accessori singolarmente		1.068,00
<b>Prezzo di listino del pacchetto</b>		<b>928,00</b>
Risparmio		140,00

151015 Pacchetto Advanced (17 kg)		Prezzo *
100750	Oblò 70 x 50 cm (sollevabile-inclinabile) WW	522,00
100832	Zanzariera porta	317,00
450083	TRUMA Therme con collegamento per cucina e bagno (solo 230 V)	397,00
450092	Serbatoio acque grigie da 25 litri, con ruote	169,00
450520	Impianto doccia bagno: miscelatore doccia con supporto e tenda doccia	303,00
Prezzo complessivo ordinando gli accessori singolarmente		1.708,00
<b>Prezzo di listino del pacchetto</b>		<b>1.015,00</b>
Risparmio		693,00

## CARATTERISTICHE E DOTAZIONI OPZIONALI

Articolo	Nel pacchetto / opzione		o = opzione   - = non possibile   s = di serie	KG	Prezzo *	390 QD	390 PUH	400 LK	420 QD	450 FU	480 EU	480 QDK	500 FDK	540 EUH	550 UK	550 QDK	
<b>Chassis / Maggiorazioni di portata</b>																	
153783		Break System (freno autoregolante)	-		91,00	0	0	0	0	0	0	0	0	0	0	0	0
153785		Trailer Control - Sistema anti sbandamento	9		1.022,00	0	0	0	0	0	0	0	0	0	0	0	0
100570		Copritimone	4		138,00	0	0	0	0	0	0	0	0	0	0	0	0
151110		Ruotino anteriore con indicazione della massa sull'occhione	-		81,00	0	0	0	0	0	0	0	0	0	0	0	0
<b>Maggiorazioni di portata</b>																	
150111-34		Aumento di portata a 1.100 kg*** (telaio da 1.350 kg) (Nota: H81)	-			s	-	s	-	-	-	-	-	-	-	-	-
150111-03		Aumento di portata a 1.200 kg*** (telaio da 1.350 kg) (Nota: H81)	-		133,00	0	s	0	s	s	-	-	-	-	-	-	-
150111-44		Aumento di portata a 1.300 kg*** (telaio da 1.350 kg) (Nota: H81)	-			-	-	-	-	-	s	s	s	-	-	-	-
150111-04		Aumento di portata a 1.350 kg*** (telaio da 1.350 kg) (Nota: H81)	-		133,00	0	0	0	0	0	0	0	0	-	-	-	-
150112-02		Aumento di portata a 1.400 kg*** (telaio da 1.500 kg) (Nota: H81)	12		682,00	-	0	-	-	0	0	0	0	-	-	-	-
150111-09		Aumento di portata a 1.500 kg*** (telaio da 1.500 kg) (Nota: H81)	-			-	-	-	-	-	-	-	-	s	s	s	s
150112-03		Aumento di portata a 1.500 kg*** (telaio da 1.500 kg) (Nota: H81)	12		682,00	-	0	-	-	0	0	0	0	-	-	-	-
150112-08		Aumento di portata a 1.600 kg*** (telaio da 1.700 kg) (Nota: H81)	28		682,00	-	-	-	-	-	-	-	0	0	0	0	0
150112-09		Aumento di portata a 1.700 kg*** (telaio da 1.700 kg) (Dipende da: ABH147, Nota: H81)	28		682,00	-	-	-	-	-	-	-	0	0	0	0	0
<b>Pneumatici</b>																	
150109		Cerchi in lega - monoasse	-		525,00	0	0	0	0	0	0	0	0	0	0	0	0
151634		Copricerchi da 14" nel design WEINSBERG (Dipende da: ABH149, ABH31050)	1		90,00	0	0	0	0	0	0	0	0	0	0	0	0
152748		Cerchi in lega da 17" - monoasse, colore antracite laccato, nel design esclusivo WEINSBERG (Dipende da: ABH150)	21		912,00	0	0	0	0	0	0	0	0	0	0	0	0
152750		Cerchi in lega da 17" - monoasse, colore nero lucido nel design esclusivo WEINSBERG (Dipende da: ABH150)	21		912,00	0	0	0	0	0	0	0	0	0	0	0	0
<b>Sistemi di trasporto</b>																	
102232		THULE "Caravan SUPERB" - Portabicicli per 2 biciclette (su timone); carico max. 60 kg	10		452,00	0	0	0	0	0	0	0	0	0	0	0	0
<b>Ruota di scorta</b>																	
152565		Ruota di scorta su cerchio in lega da 17" nel design WEINSBERG, cric incluso (Dipende da: ABH151)	31		665,00	-	-	-	-	-	-	-	-	-	0	-	-
150122		Ruota di scorta (cerchio in acciaio), cric incluso (ABH152, ABH153)	21		272,00	0	0	0	0	0	0	0	0	0	0	0	0
151728		Ruota di scorta su cerchio in lega e pneumatici di serie (Dipende da: ABH154)	21		376,00	0	0	0	0	0	0	0	0	0	0	0	0
150027		Portaruota di scorta nel gavone portabombole	1		75,00	0	0	0	0	0	0	0	0	0	0	0	0
<b>Porte</b>																	
100832	151015	Zanzariera porta	4		317,00	0	0	0	0	0	0	0	0	0	0	0	0
<b>Sportelli di servizio / Portelloni garage</b>																	
<b>Parte anteriore</b>																	
100612-02		Sportello di servizio 70 x 40,5 cm, anteriore sx	2		316,00	0	-	-	0	-	-	-	-	-	-	-	-
100612-04		Sportello di servizio 100 x 40,5 cm, anteriore sx	2		316,00	-	-	-	-	0	0	0	0	0	-	0	-
100612-08		Sportello di servizio 100 x 30,5 cm, anteriore dx	2		316,00	-	-	0	-	-	-	-	-	-	0	-	-
100612-09		Sportello di servizio 100 x 40,5 cm, anteriore dx	2		316,00	0	-	-	0	-	0	0	-	0	-	0	-
<b>Parte posteriore</b>																	
100612-19		Sportello di servizio 70 x 30,5 cm, posteriore sx	1		316,00	-	-	-	-	0	0	-	-	0	-	-	-

## CARATTERISTICHE E DOTAZIONI OPZIONALI

Articolo	Nel pacchetto / opzione		o = opzione   - = non possibile   s = di serie	KG	Prezzo *	390 QD	390 PUH	400 LK	420 QD	450 FU	480 EU	480 QDK	500 FDK	540 EUH	550 UK	550 QDK
100612-22		Sportello di servizio 100 x 40,5 cm, posteriore sx (Dipende da: ABH155)		2	316,00	-	-	-	-	-	-	-	-	-	0	0
101958-01		Portellone garage 60 x 95 cm, sx (Dipende da: ABH21002)		4	501,00	-	-	0	-	-	-	0	0	-	-	-
100612-23		Sportello di servizio 70 x 30,5 cm, posteriore dx		1	316,00	-	0	-	-	0	0	-	-	0	-	-
101958-02		Portellone garage 60 x 95 cm, dx (Dipende da: ABH21002)		4	501,00	-	-	0	-	-	-	0	0	-	-	-
100526-21		Portellone garage 100 x 120 cm, sx (Dipende da: ABH158, ABH159, ABH157)		8	511,00	-	-	-	-	-	-	-	-	-	-	0
		<b>Finestre / Oblò / Aerazione</b>														
103770		3 finestre sui letti a castello (3 letti), parete laterale (Dipende da: ABH160, ABH45234)		12		-	-	-	-	-	-	-	-	-	-	0
		<b>Parte anteriore</b>														
100750-01	151015	Oblò 70 x 50 cm (sollevabile-inclinabile) con oscurante e zanzariera (anteriore)		8	522,00	-	-	0	-	-	-	-	-	0	0	-
102920-01		Aeratore a fungo, anteriore		-		s	-	-	s	-	-	-	-	-	-	-
		<b>Parte centrale</b>														
102619-02		Oblò 40 x 40 cm trasparente, con oscurante e zanzariera (parte centrale) (a seconda della planimetria) (Dipende da: ABH162)		3	209,00	0	-	-	s	-	-	s	s	s	s	s
100750-02	151015	Oblò 70 x 50 cm (sollevabile-inclinabile), con oscurante e zanzariera (parte centrale)		8	522,00	-	-	-	-	-	-	0	0	-	-	0
		<b>Parte posteriore</b>														
100750-03	151015	Oblò 70 x 50 cm (sollevabile-inclinabile) con oscurante e zanzariera (posteriore) (Dipende da: ABH163)		8	522,00	0	0	-	0	0	0	-	-	0	-	-
102920-02		Aeratore a fungo, posteriore		-		-	-	-	-	-	-	-	-	s	-	-
		<b>Bagno</b>														
102920-03		Aeratore a fungo, vano toilette		-		-	-	-	-	s	-	-	s	-	-	s
101666		Finestra a compasso 52 x 50 cm, con oscurante e zanzariera (vano toilette)		6	323,00	0	0	0	0	s	0	0	s	0	0	s
		<b>Zona giorno / Zona notte / Tappezzerie</b>														
		<b>Zona giorno</b>														
552115		Mobili pensili chiusi, anziché ripiani nei lati posteriori dx e sx		3	308,00	-	-	-	-	0	0	-	-	-	-	-
552116		Mobili pensili chiusi, anziché ripiani nei lati anteriori dx e sx		3	308,00	-	-	0	0	-	0	0	0	0	0	0
552683		Reti per lo stivaggio (2 pezzi) in prossimità dei letti a castello		1	101,00	-	-	0	-	-	-	0	0	-	0	0
552778		Armadietto per la biancheria, pieghevole (2 pezzi)		3	498,00	-	-	0	-	-	-	0	0	-	-	-
		<b>Zona notte</b>														
551746		Letto basculante con meccanismo di sollevamento di alta qualità (Nota: H147)		38		-	s	-	-	-	-	-	-	s	-	-
551687		Letti a castello (2 letti) (Dipende da: ABH165)		-		-	-	s	-	-	-	s	s	-	s	s
550590		Letti a castello (3 letti) (Dipende da: ABH165, ABH166)		10	407,00	-	-	0	-	-	-	0	0	-	0	-
552682		Sistema multifunzionale per 3 letti a castello (Dipende da: ABH167, ABH166)		10	737,00	-	-	-	-	-	-	-	-	-	-	0
553766		Letti a castello ribaltabili (2 letti) (Dipende da: ABH15014, ABH168, ABH166)		2	225,00	-	-	-	-	-	-	-	-	-	-	0
552317		Dinette con letto a ribalta (Dipende da: ABH169, ABH166)		5	655,00	-	-	0	-	-	-	-	-	-	0	-
552413		Dinette con pensili nella parte posteriore (Dipende da: ABH170, ABH166)		-	254,00	-	-	0	-	-	-	-	-	-	-	-

## CARATTERISTICHE E DOTAZIONI OPZIONALI

Articolo	Nel pacchetto / opzione		o = opzione   - = non possibile   s = di serie	KG	Prezzo *	390 OD	390 PUH	400 LK	420 OD	450 FU	480 EU	480 ODK	500 FDK	540 EUH	550 UK	550 ODK
551965		Estensione superficie letto, completa di cuscino supplementare		3	321,00	0	-	-	0	-	-	0	0	-	-	0
551408		Rete estraibile per trasformazione letti singoli in matrimoniale		4	437,00	-	-	-	-	-	0	-	-	0	-	-
552414		Letto trasversale anteriore anziché gruppo seduta		5	120,00	-	-	0	-	-	-	-	-	-	-	-
		<b>Tappezzerie / Tessuti / Moquette</b>														
		<b>Varianti di tappezzerie</b>														
552335-10		Variante tappezzeria: FOREST		-		0	0	0	0	0	0	0	0	0	0	0
552335-12		Variante tappezzeria: BLOOM		-		0	0	0	0	0	0	0	0	0	0	0
552335-13		Variante tappezzeria: DUSK		-		0	0	0	0	0	0	0	0	0	0	0
		<b>COZY-HOME composto da: 2 cuscini decorativi per la dinette, 2 cuscini per il letto, 2 coperte, 1 runner</b>														
550660-06		Pacchetto PEACH		3	234,00	0	0	0	0	0	0	0	0	0	0	0
550660-02		Pacchetto STONE		3	234,00	0	0	0	0	0	0	0	0	0	0	0
550660-03		Pacchetto AVOCADO		3	234,00	0	0	0	0	0	0	0	0	0	0	0
550660-04		Pacchetto AQUA		3	234,00	0	0	0	0	0	0	0	0	0	0	0
550660-05		Pacchetto MAGNOLIA		3	234,00	0	0	0	0	0	0	0	0	0	0	0
550660-01		Pacchetto EARTH		3	234,00	0	0	0	0	0	0	0	0	0	0	0
		<b>Moquette</b>														
550075		Moquette - lunghezza scocca fino a 460		6	254,00	0	0	0	0	0	0	0	0	-	-	-
550076		Moquette - lunghezza scocca da 470 a 590		6	276,00	-	-	-	-	-	-	-	-	0	0	0
		<b>Cucina / Bagno</b>														
		<b>Cucina</b>														
400541		Prolunga ribaltabile per ampliamento del piano di lavoro in cucina		1	121,00	0	-	0	0	0	0	0	0	0	0	0
400369-01		Forno a gas con funzione grill (installato nel blocco cucina) (Dipende da: ABH30896)		13	879,00	-	0	-	0	-	-	0	0	0	0	0
400060-05		Forno a microonde (nel blocco cucina) (Dipende da: ABH30897)		14	364,00	-	0	-	0	-	-	0	0	0	0	0
402991-09		Frigorifero da 98 litri (Nota: H128)		-		s	-	s	s	s	s	-	-	-	-	-
402806		Frigorifero da 133 litri (a seconda della planimetria) (Nota: H128)		-	357,00	-	s	-	0	-	-	s	s	s	s	s
		<b>Bagno</b>														
450520	151015, 151017	Impianto doccia bagno: miscelatore doccia con supporto e tenda doccia (Dipende da: ABH47529)		2	303,00	0	0	0	0	0	0	0	0	0	0	0
		<b>Riscaldamento / Aria condizionata / Impianto gas / Impianto idrico</b>														
		<b>Impianto gas</b>														
301956		TRUMA MonoControl CS (filtro del gas incluso) (Dipende da: ABH173)		1	393,00	0	0	0	0	0	0	0	0	0	0	0
301957		TRUMA DuoControl CS (filtro del gas incluso) (Dipende da: ABH173)		1	525,00	0	0	0	0	0	0	0	0	0	0	0
300518		Presa esterna per gas		1	275,00	0	0	0	0	0	0	0	0	0	0	0
		<b>Riscaldamento / Aria condizionata</b>														
551054	151017	Termoventilazione a 12 V		3	351,00	0	0	0	0	0	0	0	0	0	0	0
550086		TRUMA Ultraheat (Dipende da: ABH174)		2	458,00	0	0	0	0	0	0	0	0	0	0	0
450083	151015, 151017	TRUMA Therme con collegamento per cucina e bagno (solo 230 V)		2	397,00	0	0	0	0	0	0	0	0	0	0	0
550279		Riscaldamento elettrico a pavimento - fino a lunghezza scocca 550		11	711,00	0	0	0	0	0	0	0	0	0	0	0



## CARATTERISTICHE E DOTAZIONI OPZIONALI

Articolo	Nel pacchetto / opzione		o = opzione   - = non possibile   s = di serie	KG	Prezzo *	390 OD	390 PUH	400 LK	420 OD	450 FU	480 EU	480 ODK	500 FDK	540 EUH	550 UK	550 ODK
552540		Climatizzatore DOMETIC Freshjet 1700 (ABH175, Nota: H145)		29	2.843,00	0	0	0	0	-	-	-	-	-	-	-
552052		Climatizzatore DOMETIC Freshjet 2200 (OEM) (ABH177, ABH176, H145)		29	2.869,00	0	0	0	0	0	0	0	0	0	0	0
<b>Impianto idrico</b>																
450623	151017	Serbatoio acque chiare da 45 litri, fisso		4	299,00	0	0	0	0	0	0	0	0	0	0	0
450092	151015	Serbatoio acque grigie da 25 litri, con ruote		4	169,00	0	0	0	0	0	0	0	0	0	0	0
<b>Impianto elettrico / Multimedia / Sicurezza</b>																
<b>Impianto elettrico</b>																
250941		Presa esterna Combi (corrente + TV)		-	133,00	0	0	0	0	0	0	0	0	0	0	0
252547-01		Pacchetto Plus per prese: presa 230 V supplementare (cucina), presa USB supplementare (dinette), presa USB supplementare (zona notte)		-	317,00	0	0	0	0	0	0	0	0	0	0	0
552424-03		Faretti a LED sopra la dinette, vani di stivaggio e pensili cucina con luci d'ambiente a LED, rivestimento in tessuto della parete anteriore, cornice luci sopra la dinette e nella zona cucina rivestito in tessuto, parete cucina multifunzione		-	512,00	0	0	0	0	0	0	0	0	0	0	0
251729	114540	Impianto mobilità 12 V composto da: caricabatteria automatico, interruttore generale e indicatore acqua chiare (Dipende da: ABH178)		5	928,00	0	0	0	0	0	0	0	0	0	0	0
250376-01		Impianto mobilità 12 V composto da: batteria, caricabatteria automatico, interruttore generale e indicatore acqua chiare (Dipende da: ABH178)		29	1.313,00	0	0	0	0	0	0	0	0	0	0	0
253753	114540	Batteria di servizio agli ioni di litio (Dipende da: ABH179, ABH180)		12	1.453,00	0	0	0	0	0	0	0	0	0	0	0
251248-01		Batteria AGM, adatta per la tecnologia solare (Dipende da: ABH179, ABH181)		24	487,00	0	0	0	0	0	0	0	0	0	0	0
<b>Multimedia</b>																
250004	210085	Sistema SAT CARO®+ Premium (Dipende da: ABH182, Nota: H145)		17	3.285,00	0	0	0	0	0	0	0	0	0	0	0
252594-01	210085	SMART TV da 24" con Tuner HD (Dipende da: ABH47530)		3	1.004,00	0	0	0	0	0	0	0	0	0	0	0
251261-01	210085	Supporto TV (Dipende da: ABH47531)		2	231,00	0	0	0	0	0	0	0	0	0	0	0
250006		Predisposizione TV con presa e cablaggio		-	74,00	0	0	0	0	0	0	0	0	0	0	0
<b>Sicurezza</b>																
252698	114580	GPS-Tracker velocate® (hardware senza localizzazione personalizzata, localizzazione antifurto a pagamento) (Nota: H146)		-	357,00	0	0	0	0	0	0	0	0	0	0	0
252815	114580	Licenza velocate® LIFETIME con funzione di localizzazione in tutta Europa personalizzata ed illimitata (Dipende da: ABH184)		-	438,00	0	0	0	0	0	0	0	0	0	0	0
253809	114580	Sensori velocate® (gas, temperatura, movimento) (Dipende da: ABH185)		-	273,00	0	0	0	0	0	0	0	0	0	0	0
<b>Tendalino / Accessori Tendalino</b>																
<b>Tendalino THULE OMNISTOR</b>																
500653		Tendalino 265 x 250 cm - installazione sul tetto, bianco		25	1.091,00	-	0	-	-	-	-	-	-	-	-	-
500654		Tendalino 305 x 250 cm - installazione sul tetto, bianco		26	1.173,00	0	-	0	0	-	-	-	-	-	-	-
500655		Tendalino 355 x 250 cm - installazione sul tetto, bianco		28	1.332,00	-	-	-	-	0	-	-	-	-	-	-
500657		Tendalino 405 x 250 cm - installazione sul tetto, bianco		31	1.708,00	-	-	-	-	-	0	0	0	0	-	-
501997		Tendalino 455 x 250 cm - installazione sul tetto, bianco		33	1.919,00	-	-	-	-	-	-	-	-	-	0	0
<b>Altro</b>																
150620		Set di riparazione pneumatico		2	133,00	0	0	0	0	0	0	0	0	0	0	0

## Avvisi importanti:

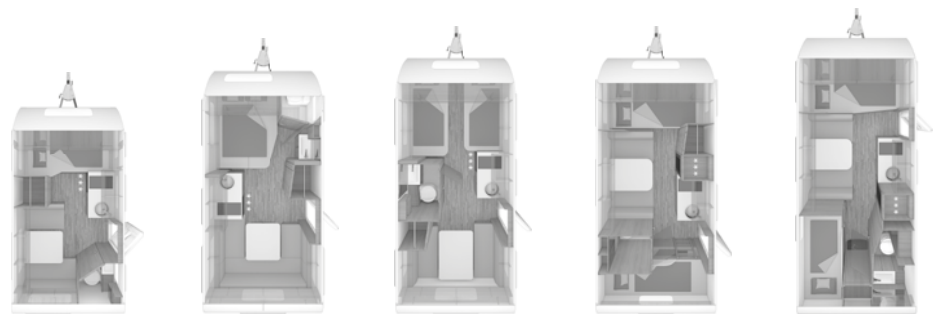
Per la scelta e la configurazione della caravan, considerare che il montaggio di fabbrica di dispositivi opzionali aumenta la massa effettiva del veicolo e riduce il carico utile. Il peso indicato alle pagine che seguono per i dispositivi opzionali ("pacchetti", "caratteristiche di dotazione" e "optional") corrisponde al peso maggiorato rispetto all'equipaggiamento standard della rispettiva tipologia abitativa. Il peso totale dei dispositivi opzionali configurati non deve superare la massa massima dei dispositivi opzionali stabilita dal costruttore e indicata nei dati tecnici. Si tratta di un valore calcolato per ogni tipologia abitativa, con cui Knaus Tabbert AG, in qualità di costruttore, stabilisce quale massa è disponibile al massimo per i dispositivi opzionali installati di fabbrica.

La "massa in ordine di marcia" indicata nei dati tecnici è un valore nominale calcolato, soggetto a oscillazioni di massimo  $\pm 5\%$  per motivi legati alla produzione. Le tolleranze dovute alla produzione di massimo  $\pm 5\%$  sono ammesse per legge e vengono indicate separatamente nei dati tecnici dopo il valore calcolato. Poiché queste tolleranze ammesse per legge si ripercuotono direttamente sulla massa effettiva della caravan e, quindi, anche sulla massa massima dei dispositivi opzionali, dovrete tassativamente considerarle nella configurazione della vostra caravan.

Mediante la massa massima dei dispositivi opzionali stabilita dal costruttore deve essere garantito che il cosiddetto carico utile minimo prescritto per legge per i bagagli e altri accessori dopo la consegna di una caravan da parte del costruttore sia anche effettivamente a disposizione per il carico aggiuntivo. Se la massa effettiva del veicolo aumenta con la scelta di dispositivi opzionali in modo tale che in base ai calcoli tra la massa effettiva del veicolo e la massa totale tecnicamente ammissibile non sia più consentita una possibilità di carico aggiuntivo sufficiente per il trasporto dei passeggeri ammessi e per il carico utile minimo, nell'ambito della configurazione avete in linea di massima la possibilità di scegliere un aumento di carico del veicolo o di eliminare dispositivi opzionali. Nel nostro configuratore, ciò costituisce un prerequisito per poter proseguire la configurazione. In caso contrario, non è possibile proseguire la configurazione. Gli avvisi tecnici e giuridici dettagliati sul tema "Pesi del veicolo" sono riportati da pagina 22 e all'indirizzo "configurator.weinsberg.com/it".

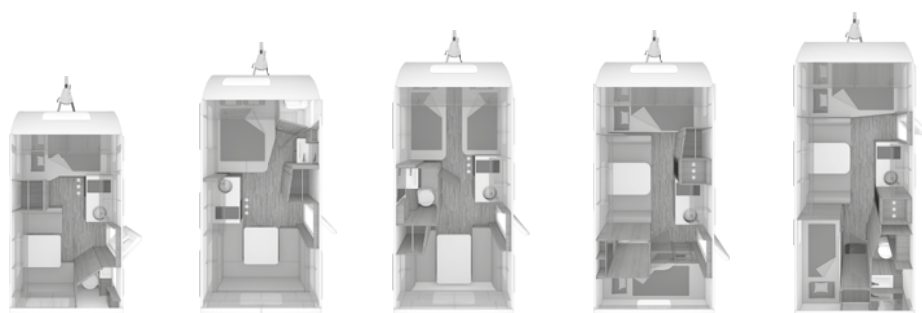
## CARAVAN CaraCito

## INFORMAZIONI TECNICHE / PREZZI



CaraCito	390 QD	450 FU	470 EU	470 QDK	500 QDK
<b>DOTAZIONE DI BASE</b>					
Lunghezza complessiva timone incluso (cm)	593	659	683	683	719
Lunghezza complessiva della carrozzeria (cm)	402	468	492	492	528
Larghezza (esterna) (cm)	220	232	232	232	232
Larghezza (interna) (cm)	204	216	216	216	216
Altezza (esterna) (cm)	257	257	257	257	257
Sviluppo tenda veranda (cm) (Nota: H139)	855	921	945	945	981
Massa del veicolo in ordine di marcia (kg) (Nota: H140, H719)	795	905	945	945	1.035
Massa a pieno carico tecnicamente ammissibile (kg)** (Nota: H719)	1.000	1.100	1.200	1.200	1.350
Massa massima degli accessori opzionali (kg)	41	25	82	62	119
Misura pneumatici	195/70R14 96 M	195/70R14 96 M	195/70R14 96 M	195/70R14 96 M	195/70R14 96 M
Misura cerchi	5,5J x 14 H2	5,5J x 14 H2	5,5J x 14 H2	5,5J x 14 H2	5,5J x 14 H2
Posti letto (Nota: H141)	4	4	4	6	6
Numero massimo di possibili posti letto (Nota: H142)	4	4	4	7	7
Dotazione specifica della variante paese (kg)	53	53	53	53	53

## INFORMAZIONI TECNICHE / PREZZI



CaraCito	390 QD	450 FU	470 EU	470 QDK	500 QDK
<b>SCocca</b>					
Numero di finestre a compasso	4	4	4	6	6
Porta d'ingresso (larghezza x altezza) (cm)	57 x 172	57 x 172	57 x 172	57 x 172	57 x 172
Spessore tetto (mm)	33	33	33	33	33
Spessore pareti (mm)	33	33	33	33	33
Spessore pavimento (mm)	40	40	40	40	40
<b>ZONA ABITATIVA</b>					
Misure letto nella parte anteriore (cm)	196 x 140/128	200 x 138	186 x 86; 198 x 86	208 x 140/128	208 x 140/122
Misure letto centrale (cm)	-	-	-	198 x 95	190 x 95
Misure letto nella parte posteriore (cm)	187 x 117/88	198 x 152/128	198 x 125/119	210 x 70; 210 x 74	187 x 76; 211 x 70
<b>ACQUA</b>					
Volume serbatoio acque chiare (litri)	15	15	15	15	15
<b>CUCINA</b>					
Frigorifero (litri)	83	83	83	133	133
<b>IMPIANTO ELETTRICO</b>					
Numero prese 230 V	1	2	1	1	2
Numero prese USB	-	-	-	2	2
Prezzo al pubblico, franco fabbrica, IVA 22% inclusa	€ 16.280,00	€ 17.900,00	€ 18.990,00	€ 19.430,00	€ 20.330,00

## DOTAZIONI DI SERIE

Chassis / Maggiorazioni di portata		Zona giorno / Zona notte / Tappezzerie	
152832-01	Telaio dotato di assale con braccio longitudinale	552945-01	Materasso in EvoPore HRC, solo per letti fissi
152834	Monoasse	552954-05	Tenda divisoria (a seconda della planimetria)
150065-01	Piedini di stazionamento rinforzati	552335-68	Variante tappezzeria: BLUE STONE
150267	Giunto di sicurezza stabilizzatore (Dipende da: ABH146)	Cucina / Bagno	
152836	Ammortizzatori idraulici	402985-20	Doppia piastra ad induzione (Dipende da: ABH200)
152862	Fissaggio per ruota a 5 fori	402986-02	Frigorifero da 83 litri, compressore 12 V (a seconda della planimetria) (Dipende da: ABH200)
152837	Retromarcia automatica	453509-05	Armadietto in legno con ripiani
152838	Freno a mano servoassistito	453604	Piatto doccia
152827	Pneumatici da 14"	453503-03	WC a cassetta DOMETIC, girevole
152829	Cerchi in acciaio (Dipende da: ABH148)	Riscaldamento / Aria condizionata / Impianto gas / Impianto idrico	
Porte		551054	Termoventilazione a 12 V
102906-01	Porta d'ingresso: WEINSBERG CLASSIC; in un unico pezzo, senza finestra	353769	Riscaldamento/climatizzatore DOMETIC Freshwell 3000 (OEM) (Dipende da: ABH200)
102840	Sistema di chiusura con un'unica chiave	354317	Freshjet 2200 OEM invece di Freshwell 3000 (Dipende da: ABH45503, ABH203, Nota: H145)
Sportelli di servizio / Portelloni garage		453510-01	Impianto idrico azionato da pompa ad immersione
102914-13	Gavone portabombole con sportello esterno e pavimento in legno	453510-08	Acqua con miscelatore monocomando
Finestre / Oblò / Aerazione		453510-04	Scarichi acque grigie centralizzati, in un unico punto di scarico esterno sotto il pavimento
101712	Tenda a rullo combi alle finestre (oscuranti e zanzariera)	453513	Serbatoio acque chiare da 15 litri
102923-01	Finestre a compasso con doppi vetri colorati (finestre nella zona cucina con oscurante e zanzariera)	Impianto elettrico / Multimedia / Sicurezza	
101351-01	Oblò 40 x 40 cm (sollevabile-inclinabile) trasparente, con oscurante e zanzariera (anteriore) (a seconda della planimetria)	253525	Giunto Jäger a 13 poli per connessione elettrica alla motrice
101850-01	Finestra a compasso 100 x 62,4 cm con zanzariera e oscurante (anteriore)	253534-01	Illuminazione interna completamente a 12 V
103788-03	Finestra 70 x 51 cm, anteriore dx (a seconda della planimetria)	253522	Attacco esterno CEE per 230 V con interruttore automatico
103788-04	Finestra 70 x 35 cm con oscurante e zanzariera, cucina	253529	Interruttore differenziale
102619-03	Oblò 40 x 40 cm trasparente, con oscurante e zanzariera (posteriore) (a seconda della planimetria) (Dipende da: ABH197)	253528-03	Trasformatore 240 VA
102920-03	Aeratore a fungo, vano toilette	253517	Presa SCHUKO 230 V "D/AT/ES/FI/BE/IT/NL/DK/SE"
Materiali / Grafica del veicolo		Documenti del veicolo	
102926-19	Pareti laterali in lamiera gofrata in alluminio; Parete anteriore, posteriore e tetto in lamiera liscia	953542-12	Istruzioni per l'uso (italiano)
103552-06	Grafica "WEINSBERG" + colore interni	Altro	
Illuminazione / Tecnologia		953543	10 anni di garanzia sull'impermeabilità della scocca
102933-15	Terza luce di stop	952823	Buono MediKit: voucher per un esclusivo kit di pronto soccorso (composto da: spray per ferite, spray disinfettante ed alcuni farmaci da banco) (Nota: H137)
Mobili / Superfici		954273	Dispenser di sapone e detersivo
552940-28	Design del mobilio: Walnut Light e Stone Leather. Superficie di lavoro nel design Terrazzo		
552944	Rivestimento del pavimento in vinile		



## PACCHETTI

		Prezzo *
<b>151019</b>	<b>Pacchetto Comfort (9 kg)</b>	
450083	TRUMA Therme con collegamento per cucina e bagno (solo 230 V)	397,00
450520	Impianto doccia bagno: miscelatore doccia con supporto e tenda doccia	303,00
450623	Serbatoio acque chiare da 45 litri, fisso	299,00
452718-01	Sistema di filtraggio dell'acqua "bluuwater"	444,00
Prezzo complessivo ordinando gli accessori singolarmente		1.443,00
<b>Prezzo di listino del pacchetto</b>		<b>789,00</b>
Risparmio		654,00

		Prezzo *
<b>114580</b>	<b>Pacchetto Connected Security per velocate® GPS-Tracker</b>	
252698	GPS-Tracker velocate® (hardware senza localizzazione personalizzata, localizzazione antifurto a pagamento)	357,00
252815	Licenza velocate® LIFETIME con funzione di localizzazione in tutta Europa personalizzata ed illimitata	438,00
253809	Sensori velocate® (gas, temperatura, movimento)	273,00
Inoltre l'hardware è predisposto per l'espansione mediante sensori opzionali (ad es. contatto porta/finestra). Trovate maggiori informazioni all'indirizzo <a href="http://www.velocate.com">www.velocate.com</a>		
Prezzo complessivo ordinando gli accessori singolarmente		1.068,00
<b>Prezzo di listino del pacchetto</b>		<b>928,00</b>
Risparmio		140,00

		Prezzo *
<b>151075</b>	<b>Pacchetto Gas (impianto a gas)</b>	
303581	Gavone portabombole con grande sportello esterno, pavimento solido, per 2 bombole di gas (da 11 kg ciascuna)	
353579	Riscaldamento a gas TRUMA S incl. sistema di termoventilazione	
403563	Frigorifero	
403580	Fornello a 2 fuochi, in modalità gas	
Eliminazione del climatizzatore a pavimento, del frigorifero a compressore da 12 V e della doppia piastra ad induzione		
Funzionamento del gas durante la guida ammesso solo in abbinamento con Mono/DuoControl		
Questo frigorifero non può funzionare a 12 V, la funzione AES esistente funziona solo in misura limitata. Il rivenditore WEINSBERG vi spiegherà i dettagli.		
<b>Prezzo di listino del pacchetto</b>		<b>369,00</b>

		Prezzo *
<b>151090</b>	<b>Pacchetto Plus per prese</b>	
250072-02	Presse SCHUKO 230 V supplementare (1 pezzo), zona dinette	108,00
250072-03	Presse SCHUKO 230 V supplementare (1 pezzo), zona notte	108,00
250072-06	Presse SCHUKO 230 V supplementare, in cucina (1 pezzo)	108,00
251949-03	Presse USB nella zona dinette (1 pezzo)	68,00
251949-04	Presse USB nella zona notte (1 pezzo)	68,00
Prezzo complessivo ordinando gli accessori singolarmente		460,00
<b>Prezzo di listino del pacchetto</b>		<b>400,00</b>
Risparmio		60,00

## CARATTERISTICHE E DOTAZIONI OPZIONALI

Articolo	Nel pacchetto / opzione		o = opzione   - = non possibile   s = di serie	KG	Prezzo *	390.00	450.FU	470.EU	470.ODK	500.ODK
<b>Chassis / Maggiorazioni di portata</b>										
153783	Break System (freno autoregolante)	-		91,00	0	0	0	0	0	0
153785	Trailer Control - Sistema anti sbandamento	9		1.022,00	0	0	0	0	0	0
100570	Copritimone	4		138,00	0	0	0	0	0	0
151110	Ruotino anteriore con indicazione della massa sull'occhione	-		81,00	0	0	0	0	0	0
<b>Maggiorazioni di portata</b>										
150111-33	Aumento di portata a 1.000 kg*** (telaio da 1.350 kg) (Nota: H81)	-			s	-	-	-	-	-
150111-34	Aumento di portata a 1.100 kg*** (telaio da 1.350 kg) (Nota: H81)	-		133,00	0	s	-	-	-	-
150111-03	Aumento di portata a 1.200 kg*** (telaio da 1.350 kg) (Nota: H81)	-		133,00	0	0	s	s	-	-
150111-04	Aumento di portata a 1.350 kg*** (telaio da 1.350 kg) (Nota: H81)	-		133,00	0	0	0	0	0	s
150112-02	Aumento di portata a 1.400 kg*** (telaio da 1.500 kg) (Nota: H81)	12		682,00	-	0	0	0	0	0
150112-03	Aumento di portata a 1.500 kg*** (telaio da 1.500 kg) (Nota: H81)	12		682,00	-	0	0	0	0	0
150112-08	Aumento di portata a 1.600 kg*** (telaio da 1.700 kg) (Nota: H81)	28		682,00	-	-	-	-	-	0
150112-09	Aumento di portata a 1.700 kg*** (telaio da 1.700 kg) (Nota: H81)	28		682,00	-	-	-	-	-	0
<b>Pneumatici</b>										
151634	Copricerchi da 14" nel design WEINSBERG (Dipende da: ABH149)	1		90,00	0	0	0	0	0	0
152748	Cerchi in lega da 17" - monoasse, colore antracite laccato, nel design esclusivo WEINSBERG (Dipende da: ABH187)	21		912,00	0	0	0	0	0	0
152750	Cerchi in lega da 17" - monoasse, colore nero lucido nel design esclusivo WEINSBERG (Dipende da: ABH187)	21		912,00	0	0	0	0	0	0
<b>Sistemi di trasporto</b>										
102232	THULE "Caravan SUPERB" - Portabiciclette per 2 biciclette (su timone); carico max. 60 kg (Dipende da: ABH35604)	10		452,00	0	0	0	0	0	0
<b>Ruota di scorta</b>										
152565-01	Ruota di scorta su cerchio in lega da 17" nel design WEINSBERG (Dipende da: ABH188)	31		665,00	0	0	0	0	0	0
150122	Ruota di scorta (cerchio in acciaio), cric incluso (Dipende da: ABH152, ABH153)	21		272,00	0	0	0	0	0	0
150027	Portaruota di scorta nel gavone portabombole	1		75,00	0	0	0	0	0	0
<b>Porte</b>										
100832	Zanzariera porta	4		317,00	0	0	0	0	0	0
<b>Sportelli di servizio / Portelloni garage</b>										
<b>Parte anteriore</b>										
100612-02	Sportello di servizio 70 x 40,5 cm, anteriore sx	2		316,00	0	-	-	-	-	-
100612-04	Sportello di servizio 100 x 40,5 cm, anteriore sx	2		316,00	-	0	0	0	0	0
100612-09	Sportello di servizio 100 x 40,5 cm, anteriore dx	2		316,00	0	-	0	0	0	0
<b>Parte posteriore</b>										
100612-19	Sportello di servizio 70 x 30,5 cm, posteriore sx	1		316,00	-	0	0	-	-	-
100612-22	Sportello di servizio 100 x 40,5 cm, posteriore sx (Dipende da: ABH155)	2		316,00	-	-	-	-	-	0
100526-03	Portellone garage 60 x 95 cm, sx (Dipende da: ABH161)	4		511,00	-	-	-	0	-	-
100612-23	Sportello di servizio 70 x 30,5 cm, posteriore dx	1		316,00	-	0	0	-	-	-
100526-04	Portellone garage 60 x 95 cm, dx	4		511,00	-	-	-	0	-	-
100526-21	Portellone garage 100 x 120 cm, sx (Dipende da: ABH189, ABH190)	8		511,00	-	-	-	-	-	0
<b>Finestre / Oblò / Aerazione</b>										
<b>Parte anteriore</b>										
103788-01	Finestra 90 x 52 cm con oscurante e zanzariera, anteriore sx	6		323,00	0	s	s	0	0	0
103788-02	Finestra 90 x 52 cm con oscurante e zanzariera, anteriore dx	6		323,00	-	-	0	-	-	-
<b>Parte centrale</b>										
103788-05	Finestra 90 x 52 cm con oscurante e zanzariera, centrale sx	6			-	-	-	s	s	

## CARATTERISTICHE E DOTAZIONI OPZIONALI

Articolo	Nel pacchetto / opzione		o = opzione   - = non possibile   s = di serie	KG	Prezzo *	390.00	450.FU	470.EU	470.ODK	500.ODK
102619-02		Oblò 40 x 40 cm trasparente, con oscurante e zanzariera (parte centrale) (ABH194)		3	209,00	o	o	o	s	o
100750-02		Oblò 70 x 50 cm (sollevabile-inclinabile), con oscurante e zanzariera (parte centrale) (Dipende da: ABH196, ABH195)		8	522,00	-	-	-	o	o
		<b>Parte posteriore</b>								
102619-03		Oblò 40 x 40 cm trasparente, con oscurante e zanzariera (posteriore) (a seconda della planimetria) (Dipende da: ABH197)		3	209,00	s	s	s	o	s
100750-03		Oblò 70 x 50 cm (sollevabile-inclinabile) con oscurante e zanzariera (posteriore) (Dipende da: ABH198)		8	522,00	o	o	o	-	-
103788-06		Finestra 70 x 51 cm con oscurante e zanzariera, posteriore sx		5	323,00	-	-	o	-	-
103788-07		Finestra 90 x 52 cm, posteriore sx		6	323,00	s	o	-	-	-
103788-08		Finestra 70 x 35 cm, posteriore sx		5		-	-	-	-	s
103788-09		Finestra 90 x 52 cm, posteriore dx		6		-	s	-	-	-
103788-10		Finestra 70 x 51 cm, posteriore dx		5		-	-	s	-	-
103788-11		Finestra 90 x 52 cm con oscurante e zanzariera, posteriore		6	323,00	o	o	o	-	-
103788-12		Finestra 70 x 35 cm, posteriore		5		-	-	-	s	-
102920-02		Aeratore a fungo, posteriore		-		-	-	-	s	-
		<b>Bagno</b>								
101666		Finestra a compasso 52 x 50 cm, con oscurante e zanzariera (vano toilette)		6	323,00	o	o	-	-	-
101666-02		Finestra a compasso 60 x 52 cm con oscurante e zanzariera, vano toilette		6	323,00	-	-	o	-	o
101666-03		Finestra a compasso 50 x 30 cm con oscurante e zanzariera, vano toilette		5	323,00	-	-	-	o	-
		<b>Materiali / Grafica del veicolo</b>								
		<b>Materiali</b>								
100887-03		Tetto in vetroresina con ridotta sensibilità alla grandine al posto della lamiera liscia		-	686,00	o	o	o	o	o
		<b>Illuminazione / Tecnologia</b>								
253764		Luce veranda con grondaia in tecnologia LED		-	116,00	o	o	o	o	o
		<b>Zona giorno / Zona notte / Tappezzerie</b>								
		<b>Zona notte</b>								
551687		Letti a castello (2 letti)		-		-	-	-	s	s
550590		Letti a castello (3 letti) (Dipende da: ABH31051, ABH166)		10	407,00	-	-	-	o	-
552682		Sistema multifunzionale per 3 letti a castello (Dipende da: ABH167, ABH166)		10	737,00	-	-	-	-	o
553766		Letti a castello ribaltabili (2 letti) (Dipende da: ABH15014, ABH168, ABH166)		2	225,00	-	-	-	-	o
551965		Estensione superficie letto, completa di cuscino supplementare		3	321,00	o	-	-	o	o
551408		Rete estraibile per trasformazione letti singoli in matrimoniale		4	437,00	-	-	o	-	-
		<b>Tappezzerie / Tessuti / Moquette</b>								
		<b>Varianti di tappezzerie</b>								
552335-69		Variante tappezzeria: SWEET CHESTNUT		-		o	o	o	o	o
552335-70		Variante tappezzeria: SPARKLING VELVET		-		o	o	o	o	o
		<b>COZY-HOME composto da: 2 cuscini decorativi per la dinette, 2 cuscini per il letto, 2 coperte, 1 runner</b>								
550660-06		Pacchetto PEACH		3	234,00	o	o	o	o	o
550660-02		Pacchetto STONE		3	234,00	o	o	o	o	o
550660-03		Pacchetto AVOCADO		3	234,00	o	o	o	o	o
550660-04		Pacchetto AQUA		3	234,00	o	o	o	o	o
550660-05		Pacchetto MAGNOLIA		3	234,00	o	o	o	o	o
550660-01		Pacchetto EARTH		3	234,00	o	o	o	o	o
		<b>Moquette</b>								
550075		Moquette - lunghezza scocca fino a 460		6	254,00	o	o	-	-	-
550076		Moquette - lunghezza scocca da 470 a 590		6	276,00	-	-	o	o	o

## CARATTERISTICHE E DOTAZIONI OPZIONALI

Articolo	Nel pacchetto / opzione		o = opzione   - = non possibile   s = di serie	KG	Prezzo *	390.00	450.FU	470.EU	470.ODK	500.ODK
		<b>Cucina / Bagno</b>								
		<b>Cucina</b>								
400541		Prolunga ribaltabile per ampliamento del piano di lavoro in cucina		1	121,00	o	-	o	o	o
402806-02		Frigorifera da 133 litri (compressore 12 V)		-		-	-	-	s	s
		<b>Bagno</b>								
453502-02		Lavabo ad angolo con mobile in legno e specchio		-		-	s	-	-	-
		<b>Riscaldamento / Aria condizionata / Impianto gas / Impianto idrico</b>								
		<b>Impianto gas</b>								
302973		Impianto del gas da 30 mbar (Dipende da: ABH203)		-		o	o	o	o	o
302974		Tubo del gas versione D/AT/ES/FI/BE/IT/NL/DK (Dipende da: ABH204)		-		o	o	o	o	o
302978		Regolatore del gas versione D/AT/ES/FI/BE/IT/NL/DK (Dipende da: ABH204)		-		o	o	o	o	o
301057		Indicatore a distanza DuoC (Eis Ex integrato) (Dipende da: ABH205)		-	202,00	o	o	o	o	o
301956		TRUMA MonoControl CS (filtro del gas incluso) (Dipende da: ABH204, ABH173)		1	393,00	o	o	o	o	o
301957		TRUMA DuoControl CS (filtro del gas incluso) (Dipende da: ABH204, ABH173)		1	525,00	o	o	o	o	o
300518		Presa esterna per gas (Dipende da: ABH204)		1	275,00	o	o	o	o	o
		<b>Riscaldamento / Aria condizionata</b>								
550086		TRUMA Ultraheat (Dipende da: ABH204)		2	458,00	o	o	o	o	o
550279		Riscaldamento elettrico a pavimento - fino a lunghezza scocca 550		11	711,00	o	o	o	o	o
552540		Climatizzatore DOMETIC Freshjet 1700 (ABH204, ABH206, ABH203, Nota: H145)		29	2.843,00	o	-	-	-	-
552052		Climatizzatore DOMETIC Freshjet 2200 (OEM) (ABH204, ABH207, ABH203, Nota: H145)		29	2.869,00	o	o	o	o	o
354267		TRUMA AVENTA invece di DOMETIC FRESHWELL 3000 (ABH204, ABH206, ABH203, H145)		-		o	-	-	-	-
		<b>Impianto idrico</b>								
450092		Serbatoio acque grigie da 25 litri, con ruote		4	169,00	o	o	o	o	o
		<b>Impianto elettrico / Multimedia / Sicurezza</b>								
		<b>Impianto elettrico</b>								
250941		Presa esterna Combi (corrente + TV)		-	133,00	o	o	o	o	o
253578		Faretti da incasso a LED sopra la dinette, illuminazione d'ambiente a LED (dimmerabile) sopra i pensili		1	218,00	o	o	o	o	o
253910		Einhell Power Car-Charger (Dipende da: ABH210)		3	512,00	o	o	o	o	o
251729		Impianto mobilità 12 V composto da: caricabatteria automatico, interruttore generale e indicatore acqua chiare (Dipende da: ABH178)		5	928,00	o	o	o	o	o
250376-01		Impianto mobilità 12 V composto da: batteria, caricabatteria automatico, interruttore generale e indicatore acqua chiare (Dipende da: ABH178)		29	1.313,00	o	o	o	o	o
253753		Batteria di servizio agli ioni di litio (Dipende da: ABH179, ABH180)		12	1.453,00	o	o	o	o	o
251248-01		Batteria AGM, adatta per la tecnologia solare (Dipende da: ABH179, ABH181)		24	487,00	o	o	o	o	o
		<b>Sicurezza</b>								
252698	114580	GPS-Tracker velocate® (hardware senza localizzazione personalizzata, localizzazione antifurto a pagamento) (Nota: H146)		-	357,00	o	o	o	o	o
252815	114580	Licenza velocate® LIFETIME con funzione di localizzazione in tutta Europa personalizzata ed illimitata (Dipende da: ABH184)		-	438,00	o	o	o	o	o
253809	114580	Sensori velocate® (gas, temperatura, movimento) (Dipende da: ABH185)		-	273,00	o	o	o	o	o
		<b>Tendalino / Accessori Tendalino</b>								
		<b>Tendalino THULE OMNISTOR</b>								
500654		Tendalino 305 x 250 cm - installazione sul tetto, bianco		26	1.173,00	o	-	-	-	-
500655		Tendalino 355 x 250 cm - installazione sul tetto, bianco		28	1.332,00	-	o	o	o	-
500657		Tendalino 405 x 250 cm - installazione sul tetto, bianco		31	1.708,00	-	-	-	-	o
		<b>Altro</b>								
150620		Set di riparazione pneumatico		2	133,00	o	o	o	o	o



**CARAVAN**

## informazioni generali

H139	La dimensione dello sviluppo veranda viene determinato sui veicoli con dotazione standard. Quando vengono selezionate determinate dotazioni opzionali (ad es. maggiorazioni di portata / pneumatici diversi) questa dimensione può variare.	H147	Capacità di carico massima 250 kg
H140	Inclusa l'indicazione delle tolleranze di produzione del ±5%.	H128	Funzionamento del gas durante la guida ammesso solo in abbinamento con Mono/DuoControl
H719	Si prega di prendere nota delle informazioni e spiegazioni sul retro	H145	Selezionando questa opzione, l'altezza del veicolo aumenta di ca. 11 cm
H141	Si prega di considerare che il numero di posti letto indicato può includere sia letti per adulti che per bambini. I letti non hanno le stesse dimensioni, pertanto vi raccomandiamo di rivolgervi al vostro concessionario WEINSBERG per informazioni riguardanti la dimensione dei letti nel veicolo, in modo che possiate decidere se sono adatti per le vostre esigenze (adulti/bambini).	H31	Pannello con rivestimento in tessuto non disponibile in abbinamento con l'opzione 101850 (finestra frontale)
H142	In alcuni modelli è necessario aggiungere una dotazione opzionale per ottenere il numero massimo di posti letto. Il vostro rivenditore WEINSBERG sarà lieto di consigliarvi.	H146	Inoltre l'hardware è predisposto per l'espansione mediante sensori opzionali (ad es. contatto porta/finestra). Trovate maggiori informazioni all'indirizzo <a href="http://www.velocate.com">www.velocate.com</a>
H81	Possibile fino a 3 mesi prima dell'entrata in produzione	H137	Ogni veicolo viene fornito con un voucher per ordinare il kit di pronto soccorso. Il kit di pronto soccorso contiene dei medicinali da banco. Tramite il voucher è possibile ordinare il kit presso la farmacia online Medikit all'indirizzo <a href="http://www.medikit.shop">www.medikit.shop</a> . Per maggiori informazioni, collegatevi al sito: <a href="http://www.medikit.shop">www.medikit.shop</a> .
		H159	Eliminazione del climatizzatore a pavimento, del frigorifero a compressore da 12 V e della doppia piastra ad induzione

ABH146	Include 953557	ABH186	Include 302974 e 302975 e 302976 e 302977 e 302978 e 302979 e 302980 e 302981
ABH147	Non possibile in combinazione con FW5155381*:152565	ABH187	Sostituisce 152829
ABH148	Solo in combinazione con 152827	ABH188	Solo in combinazione con 152748 o 152750, 150027
ABH149	Solo in combinazione con 152829	ABH189	Solo in combinazione con 552682 o 553766
ABH150	Sostituisce 152829 e 150109 e 151634	ABH190	Non possibile in combinazione con 100612-22
ABH151	Solo in combinazione con 152748 o 152750	ABH194	Non possibile in combinazione con FW5240253*, FW5246317*, FW5249310*:552052 e FW5249356*, FW5252356*:100750-02
ABH152	Solo in combinazione con 150027	ABH195	Sostituisce FW5249356*:102619-02
ABH153	Non possibile in combinazione con 152748 o 152750	ABH196	Non possibile in combinazione con FW5252356*: 102619-02
ABH154	Solo in combinazione con 150109	ABH197	Non possibile in combinazione con FW5240253*, FW5246317*, FW5249310*:100750-03
ABH155	Non possibile in combinazione con 100526-21 o 553766	ABH198	Sostituisce FW5240253*, FW5246317*, FW5249310*:102619-03
ABH157	Sostituisce 100612-22	ABH200	Non possibile in combinazione con 151075
ABH158	Solo in combinazione con 553766 o 552682	ABH201	Sostituisce 402985-17 e 402985-20
ABH159	Non possibile in combinazione con 100612-22 o 103770	ABH202	Solo in combinazione con 453604
ABH160	Solo in combinazione con 552682	ABH203	Sostituisce 353769
ABH161	Non possibile in combinazione con 100526-21	ABH204	Solo in combinazione con 151075
ABH162	Non possibile in combinazione con FW5140253*, FW5144253*:552052 o 913916 o 552540	ABH205	Solo in combinazione con 151075 o 301957
ABH163	Sostituisce 102920-02	ABH206	Non possibile in combinazione con FW5240253*:102619-02 e 552052
ABH164	Non possibile in combinazione con FW5140237*:552413	ABH207	Non possibile in combinazione con FW5240253*, FW5246317*:102619-02 e FW5249310*:102619-02 e 552540
ABH165	Non possibile in combinazione con 552317 o 552413	ABH210	Non possibile in combinazione con 151075 e 251729 o 250376-01
ABH166	Sostituisce 551687	ABH15014	Solo in combinazione con 100526-21
ABH167	Non possibile in combinazione con 553766	ABH21002	Non possibile in combinazione con FW5140237*:552317 o 552413 e 550590
ABH168	Non possibile in combinazione con 552682	ABH30896	Non possibile in combinazione con 400060-05
ABH169	Non possibile in combinazione con 552413 o 550590	ABH30897	Non possibile in combinazione con 400369-01
ABH170	Non possibile in combinazione con 552317 o 550590	ABH31050	Non possibile in combinazione con 150109
ABH171	Include 953554 e 953555	ABH31051	Non possibile in combinazione con 100526-03 o 100526-04
ABH173	Sostituisce 302978 e 302979 e 302980 e 302981	ABH35604	Non possibile in combinazione con FW5252356*:150027
ABH174	Solo in combinazione con 551054	ABH45234	Non possibile in combinazione con 100526-21 o 100612-22
ABH175	Non possibile in combinazione con FW5140253*, FW5144253*:102619-02 e 552052 o 913916	ABH45310	Solo in combinazione con 452718-01
ABH176	Sostituisce FW5155381*:102619-02	ABH45311	Solo in combinazione con 450083
ABH177	Non possibile in combinazione con FW5140253*, FW5144253*:102619-02 e 552540 e 913916	ABH45503	Non possibile in combinazione con FW5240253*, FW5246317*:102619-02 e FW5249310*:102619-02 e 552540 e 151075 e 552052
ABH178	Solo in combinazione con 450623	ABH47529	Solo in combinazione con 450083 e (151010 o 151025 o 151027 o 151016)
ABH179	Solo in combinazione con 251729	ABH47530	Solo in combinazione con 251261-01 e 250006
ABH180	Non possibile in combinazione con 251248-01	ABH47531	Solo in combinazione con 250006
ABH181	Non possibile in combinazione con 253753		
ABH182	Solo in combinazione con 252594-01 e 250006		
ABH184	Solo in combinazione con 252698		
ABH185	Solo in combinazione con 252815 e 252698		

# CARAVAN

## Note tecniche e giuridiche importanti riguardanti la configurazione della caravan e i dati relativi al peso

**NELL'AMBITO DELLE CONDIZIONI DI GARANZIA VIGENTI ALLA CONSEGNA, I VEICOLI RICREAZIONALI DEL MARCHIO KNAUS GODONO, OLTRE CHE DELLA GARANZIA LEGALE, DI UNA GARANZIA DI TENUTA DI 10 ANNI SULLE SCOCHE DI NOSTRA PRODUZIONE. VI PREGHIAMO DI FARE ATTENZIONE, PER QUANTO CONCERNE TUTTI I VEICOLI RICREAZIONALI DEL MARCHIO KNAUS, A QUESTE IMPORTANTI INFORMAZIONI**

### INFORMAZIONI SUL PRESENTE LISTINO PREZZI:

#### I. In generale

Il contenuto del presente listino prezzi è aggiornato alla data di stampa 08/2023. Il listino prezzi è valido a partire dal 08/2023 per i modelli 2024. I precedenti listini prezzi, cataloghi e dati tecnici relativi ai veicoli in essi contenuti, perdono la loro validità.

Salvo errori ed omissioni.

Prima di procedere all'acquisto di un veicolo, chiedete al concessionario autorizzato KNAUS informazioni dettagliate sui listini e cataloghi, sulle eventuali modifiche apportate dopo la data di stampa e sugli argomenti trattati di seguito.

#### II. Dotazione opzionale

In singoli casi, alcuni accessori non sono abbinabili tra loro, per questo motivo, l'aggiunta di certi accessori opzionali comporta l'esclusione di altri.

#### III. Illustrazioni

Alcune delle immagini rappresentano caratteristiche dell'equipaggiamento che non sono incluse nella dotazione di serie e che possono essere ordinate ad un costo aggiuntivo (dotazione opzionale) ed occasionalmente caratteristiche dell'equipaggiamento di prototipi / studi / versioni di altri paesi che non corrispondono allo stato della serie e che non possono essere ordinate come dotazioni opzionali. Leggere differenze di colore delle immagini nella brochure rispetto al veicolo reale non possono essere completamente escluse in termini di stampa.

I complementi d'arredo e le suppellettili illustrati nel catalogo non sono inclusi nella dotazione.

#### IV. Successivi interventi, conversioni o integrazioni

Per non compromettere la vostra sicurezza e l'omologazione del vostro veicolo, vi consigliamo di far eseguire gli interventi di montaggio, conversione o integrazione esclusivamente presso un concessionario autorizzato KNAUS richiedendo l'utilizzo di componenti originali KNAUS.

Conversioni e integrazioni successive, se tecnicamente possibili, sono soggette a pagamento.

Ci riserviamo il diritto di apportare modifiche strutturali, di colore e dotazione, se utili allo sviluppo tecnico, accettabili e/o necessarie per la sicurezza.

Con riserva di modifica di allestimenti, dati tecnici, dotazioni di serie e prezzi. Ci riserviamo la facoltà di effettuare delle modifiche in termini di costruzione purché concorrano al progresso tecnico e siano accettabili per il cliente, anche dopo l'avvenuta stipula del contratto.

Ci riserviamo inoltre il diritto, anche dopo la stipula del contratto, di apportare delle modifiche ai colori ed alle caratteristiche di materiali, se queste si rendono inevitabili ed attribuibili ai materiali utilizzati.

(ad esempio differenze di colore fino a circa 2,0 dE tra vernice su lamiera e vernice su vetroresina/plastica).

### Note tecniche e giuridiche importanti riguardanti la configurazione della caravan e i dati relativi al peso

Nella circolazione stradale ogni caravan è omologata solo per un determinato peso massimo. Detto peso massimo non può essere superato durante la marcia. Per questo motivo, già nella fase di configurazione della caravan occorre osservare in particolare i requisiti tecnici e giuridici relativi al peso della caravan per la configurazione e la selezione dei dispositivi opzionali ("pacchetti", "caratteristiche di dotazione" e "optional") della nostra offerta di fabbrica.

Il regolamento di esecuzione (UE) 2021/535 della Commissione, del 31 marzo 2021 (fino al 06/2022: regolamento (UE) 1230/2012 della Commissione, del 12 dicembre 2012) contiene requisiti giuridici relativi al peso della caravan. Per informarvi nella maniera più trasparente e completa possibile riguardo ai dati relativi al peso riportati nell'ambito della configurazione, le spiegazioni e note seguenti di Knaus Tabbert AG si orientano alle disposizioni del presente regolamento. Siete pregati di leggere attentamente le seguenti spiegazioni e note riguardo ai dati relativi al peso prima di configurare e ordinare la vostra caravan. Anche i nostri concessionari saranno lieti di aiutarvi nella selezione e configurazione della vostra caravan.

#### I. Termini

##### 1. La massa massima tecnicamente ammissibile della caravan

La "massa massima tecnicamente ammissibile" della caravan viene riportata nella carta di circolazione, parte I, e indica la massa massima specificata dal costruttore che la caravan può pesare a pieno carico (ad es. 1.500 kg). Essa non deve essere superata durante la marcia. In caso di superamento della massa massima tecnicamente ammissibile in marcia, in molti Paesi europei incombono sanzioni pecuniarie. In Germania, il superamento della massa massima tecnicamente ammissibile in marcia può configurare un illecito amministrativo soggetto a sanzione pecuniaria. Vi raccomandiamo pertanto di pesare la vostra caravan ogni volta prima di mettervi in viaggio e di controllare che essa rispetti la massa massima tecnicamente ammissibile. Il rispetto della massa massima tecnicamente ammissibile rientra nella vostra responsabilità.

*La massa massima tecnicamente ammissibile viene indicata per ogni tipologia abitativa nei dati tecnici.*

##### 2. La massa della caravan in ordine di marcia

La "massa del veicolo in ordine di marcia" indica la massa della caravan carrozzata e munita di apparecchiatura standard di fabbrica ("dotazione di base" o "dotazione di serie") inclusi una bombola del gas in alluminio piena, un serbatoio dell'acqua potabile pieno, un serbatoio delle acque reflue pieno e uno scaldabagno pieno.

*La massa in ordine di marcia viene indicata per ogni tipologia abitativa nei dati tecnici.*

##### Essa comprende le posizioni seguenti:

- la tara della caravan, inclusi i liquidi rabboccati come grassi lubrificanti, oli e liquidi refrigeranti e gli attrezzi di bordo;
- l'apparecchiatura standard di fabbrica, vale a dire la configurazione di base di una caravan dotata di tutte le caratteristiche previste per legge, incluse tutte le attrezzature che sono montate senza essere ulteriormente specificate a livello della configurazione o delle dotazioni;
- il serbatoio dell'acqua potabile riempito al 100%
- una bombola del gas in alluminio riempita al 100% con un volume di 2,7 kg/5 kg/11 kg e un peso totale di 6 kg/10 kg/23 kg;
- il serbatoio delle acque reflue riempito al 100%
- lo scaldabagno per acqua potabile riempito al 100%

**Vi preghiamo di osservare che i dati contenuti nei dati tecnici riguardo alla massa in ordine di marcia rappresentano valori nominali calcolati, soggetti a tolleranze dovute alla produzione di massimo  $\pm 5\%$ . Tali tolleranze giuridicamente ammesse possono ripercuotersi direttamente sulla massa effettiva della caravan, quindi, anche sul carico aggiuntivo o sul carico utile residuo. Per questo motivo, tali tolleranze andrebbero tassativamente calcolate al momento della configurazione del veicolo.**

## CARAVAN

# Note tecniche e giuridiche importanti riguardanti la configurazione della caravan e i dati relativi al peso

### 3. La massa effettiva del veicolo

La "massa effettiva del veicolo" indica la massa della caravan in ordine di marcia più la massa dei dispositivi opzionali montati di fabbrica su una determinata caravan.

### 4. Il numero massimo di posti letto

Il "numero massimo di posti letto" viene indicato per ogni tipologia abitativa nei dati tecnici.

### 5. Apparecchiatura standard e dispositivi opzionali

L'"apparecchiatura standard" ("dotazione di base" o "dotazione di serie") indica la configurazione di base di una caravan dotata di tutte le caratteristiche previste per legge, incluse tutte le attrezzature che sono montate senza essere ulteriormente specificate a livello della configurazione o delle dotazioni.

I dati relativi all'apparecchiatura standard ("dotazione di base" o "dotazione di serie") sono reperibili per la tipologia abitativa da voi scelta nell'ambito della seguente configurazione.

I "dispositivi opzionali" ("pacchetti", "caratteristiche di dotazione" e "optional") definiscono tutti i componenti di dotazione su ordinazione del cliente, non inclusi nell'apparecchiatura standard, montati di fabbrica sulla caravan sotto la responsabilità del costruttore. Per dispositivo opzionale non si intende un accessorio che venga installato nel veicolo da parte vostra o del vostro concessionario dopo la consegna del veicolo da parte del costruttore.

I dati relativi ai pacchetti (di dotazione), alle caratteristiche di dotazione e agli optional ordinabili di fabbrica sono reperibili per la tipologia abitativa da voi scelta nell'ambito della seguente configurazione.

**Vi preghiamo di osservare che il montaggio dei dispositivi opzionali comporta sempre una riduzione del carico utile (cfr. punto I. 6). Dai dati relativi alle rispettive tipologie abitative del veicolo (cfr. punto I. 7) è possibile desumere quale massa massima dei dispositivi opzionali può essere selezionata e per quale tipologia abitativa.**

### 6. Il carico utile e il carico utile minimo

Il "carico utile" viene calcolato togliendo dalla massa massima tecnicamente ammissibile la massa in ordine di marcia e la massa massima dei dispositivi opzionali determinata dal costruttore.

Il legislatore europeo prescrive per le caravan un "carico utile minimo" che deve essere rispettato per i bagagli e altri accessori non montati dal costruttore. Esso deve essere raggiunto nella configurazione della caravan e calcolato sulla base della formula seguente:

Carico utile minimo in kg  $\geq 10 \cdot (n + L)$

Qui vale: "n" = numero massimo di posti letto e "L" = lunghezza totale della carrozzeria del veicolo.

### 7. La massa massima dei dispositivi opzionali

Affinché il carico utile minimo prescritto per legge venga rispettato, per ogni tipologia abitativa viene determinata dal costruttore la "massa massima dei dispositivi opzionali". Si tratta della massa a disposizione, nel rispetto del carico utile minimo prescritto per legge, per la selezione dei dispositivi opzionali di fabbrica ("pacchetti", "caratteristiche di dotazione" e "optional").

Knaus Tabbert AG calcola la massa massima dei dispositivi opzionali togliendo dalla massa massima tecnicamente ammissibile la massa in ordine di marcia e il carico utile minimo.

#### Esempio:

- 1.500 kg Massa massima tecnicamente ammissibile
- 1.320 kg Massa in ordine di marcia
- 100 kg Carico utile minimo
- = 80 kg Massa massima dei dispositivi opzionali

## II. Note tecniche e giuridiche

### 1. Tolleranze ammesse per legge nel calcolo delle indicazioni di peso

Per quanto riguarda i dati contenuti nei dati tecnici riguardo alla massa in ordine di marcia vale che essi rappresentano valori nominali calcolati, soggetti a tolleranze dovute alla produzione di massimo  $\pm 5\%$ . Tali tolleranze dovute alla produzione di massimo  $\pm 5\%$  sono giuridicamente ammesse e risultano dall'utilizzo di materiali naturali, come ad es. legno, nonché da processi di produzione che trovano applicazione presso alcuni fornitori. Nonostante processi di produzione ottimizzati, variazioni di peso non possono essere escluse completamente a causa dei materiali utilizzati. Poiché queste tolleranze ammesse per legge si ripercuotono direttamente sulla massa effettiva della caravan e, quindi, anche sul possibile carico aggiuntivo o sul carico utile residuo, dovrebbero essere tassativamente considerate nella configurazione del veicolo.

#### Esempio:

Massa in ordine di marcia secondo i dati tecnici: 1.320 kg  
Tolleranza consentita per legge di  $\pm 5\%$ : 66 kg  
Intervallo consentito per legge della massa in ordine di marcia da 1.254 a 1.386 kg

### 2. Ripercussione delle tolleranze consentite per legge

Se la massa effettiva del veicolo aumenta con la scelta di dispositivi opzionali in modo tale che in base ai calcoli tra la massa effettiva del veicolo e la massa totale tecnicamente ammissibile non sia più consentita una possibilità di carico aggiuntivo sufficiente per il carico utile minimo prescritto per legge, nell'ambito della configurazione della caravan avete in linea di massima la possibilità di scegliere un aumento di carico del veicolo o di eliminare dispositivi opzionali. Nel nostro configuratore, ciò costituisce un prerequisito per poter proseguire la configurazione. In caso contrario, non è possibile proseguire la configurazione. Accertatevi eventualmente presso il vostro concessionario Knaus Tabbert AG che anche in base ai calcoli la massa massima tecnicamente ammissibile non venga superata e che sia garantita anche una possibilità di carico aggiuntivo sufficiente (carico utile minimo, v. sotto). Ma anche indipendentemente dal fatto che il rispetto del carico utile minimo sia garantito, nella configurazione dovrete osservare le tolleranze dovute alla produzione e consentite per legge per la massa in ordine di marcia, dal momento che queste si ripercuotono sempre anche sulle possibilità di carico aggiuntivo. Pertanto, per ogni tipologia abitativa potete ordinare solo una massa massima di dispositivi opzionali. Se ordinate la caravan dell'esempio sopra riportato con dispositivi opzionali aventi un peso complessivo di 50 kg, sulla base del valore nominale indicato nei dati tecnici della massa in ordine di marcia risulta un carico utile di 130 kg. La possibilità di carico aggiuntivo effettiva può discostarsi tuttavia da tale valore a fronte delle tolleranze consentite per legge. Se la massa in ordine di marcia della vostra caravan è ad esempio ammissibilmente superiore dell'1% rispetto al valore nominale indicato nei dati tecnici, la possibilità di carico aggiuntivo di 130 kg si riduce a 117 kg:

#### Esempio:

- 1.500 kg Massa massima tecnicamente ammissibile
- 1.333 kg Peso reale del veicolo in ordine di marcia (+ 1% rispetto alla massa in ordine di marcia indicata nei dati tecnici, pari a 1.320 kg)
- 50 kg Dotazioni opzionali ordinate per il veicolo specificamente configurato
- = 117 kg Possibilità di carico aggiuntivo rimasta (importante: la possibilità di carico aggiuntivo rimasta deve essere maggiore del carico utile minimo, cfr. punto I. 6).

**Vi raccomandiamo pertanto di pesare la vostra caravan carica prima di mettervi in marcia e di controllare che la massa massima tecnicamente ammissibile venga rispettata. Tale controllo rientra nella vostra responsabilità in quanto conducenti del veicolo.**





Vieni a trovarci sui  
social media e nel  
nostro Fanshop!



[facebook.weinsberg.com](https://facebook.weinsberg.com)



[instagram.weinsberg.com](https://instagram.weinsberg.com)



[youtube.weinsberg.com](https://youtube.weinsberg.com)



[shop.weinsberg.com](https://shop.weinsberg.com)

[www.weinsberg.com](https://www.weinsberg.com)

Knaus Tabbert AG | Helmut-Knaus-Str. 1 | D-94118 Jandelsbrunn

**WEINSBERG**

*Dein Urlaub!*