

2024  
DE II DE

# WEINSBERG

*Dein Urlaub!*

## PREISLISTE WOHNWAGEN



CaraOne | CaraCito



Jetzt Wohnwagen konfigurieren unter: [configurator.weinsberg.com](https://configurator.weinsberg.com)

[www.weinsberg.com](https://www.weinsberg.com)

# GRUNDRISSE MODELLJAHR 2024

MIT  
HUBBETT

## CaraOne



Dein Zuhause im Urlaub.

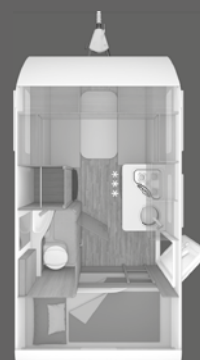
(ab Seite 4)



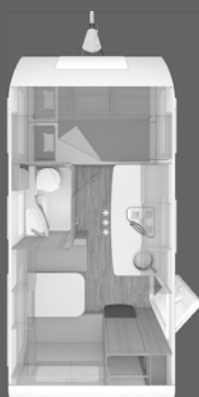
390 QD



390 PUH



400 LK



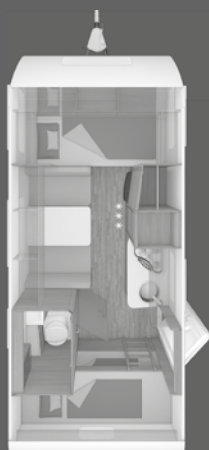
420 QD



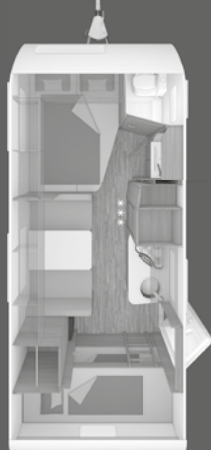
450 FU



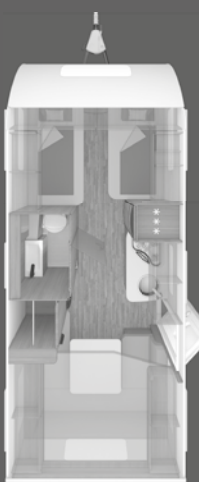
480 EU




480 QDK



500 FDK



540 EUH



550 UK



550 QDK

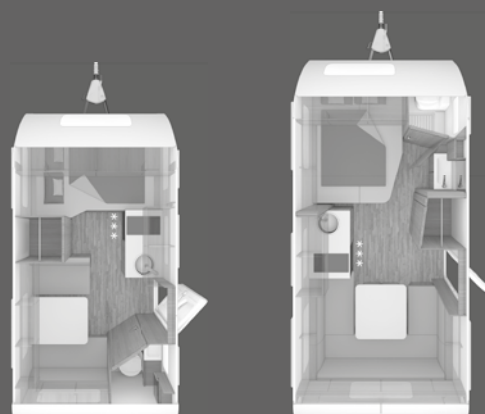
MIT  
HUBBETT

Unverbindliche Darstellung: Bei den Abbildungen der Grundrissbeispiele handelt es sich um unverbindliche schematische Darstellungen. Die tatsächlichen Fahrzeug- und Ausstattungsmerkmale können hiervon abweichen. Bestimmte Eigenschaften der Fahrzeuge und der Ausstattung werden durch die Abbildungen nicht zugesagt und können daher nicht auf deren Grundlage erwartet werden. Bitte informieren Sie sich deshalb unbedingt vor einem Kauf bei Ihrem Händler über die konkreten Eigenschaften des von Ihnen ausgewählten Fahrzeugs und der gewählten Ausstattung.

Mehr entdecken unter: [www.weinsberg.com](http://www.weinsberg.com)

# CaraCito

KOMPLETT  
GASFREI  
IN SERIE

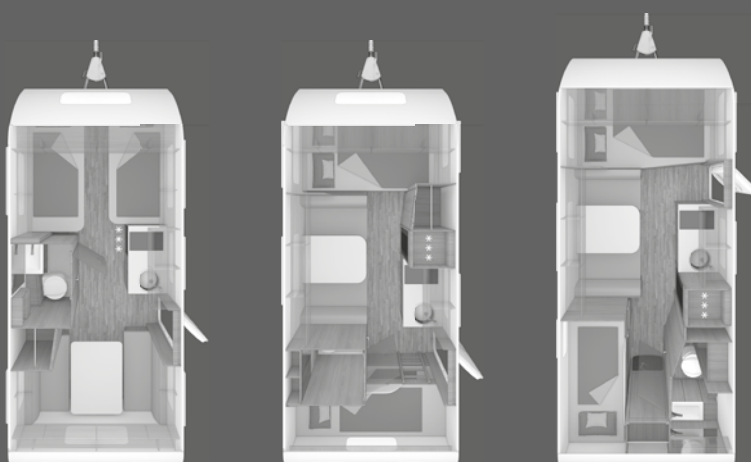


390 QD

450 FU

Junges Wohnen für Unterwegs.

(ab Seite 14)



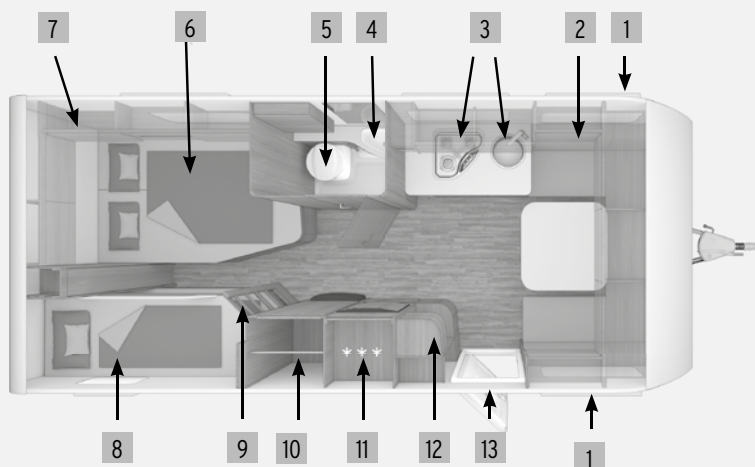
470 EU

470 QDK

500 QDK

## SO LIEST MAN UNSERE GRUNDRISSSE

- 1 - Fenster
- 2 - Sitzgruppe/Dinette
- 3 - Spüle und 3-Flamm-Kocher
- 4 - Waschbecken
- 5 - Toilette und Dusche
- 6 - Festbett
- 7 - Oberschränke
- 8 - Stockbetten
- 9 - Leitersymbol für Stockbetten
- 10 - Kleiderschrank
- 11 - Kühlschrank
- 12 - Garderobe/Platz für Fernseher
- 13 - Eingang



WICHTIGE TECHNISCHE UND RECHTLICHE HINWEISE ZUR WOHNWAGEN-KONFIGURATION UND GEWICHTSBEZOGENEN ANGABEN FINDEN SIE AB SEITE 22 DIESER PREISLISTE

## Wichtige Hinweise:

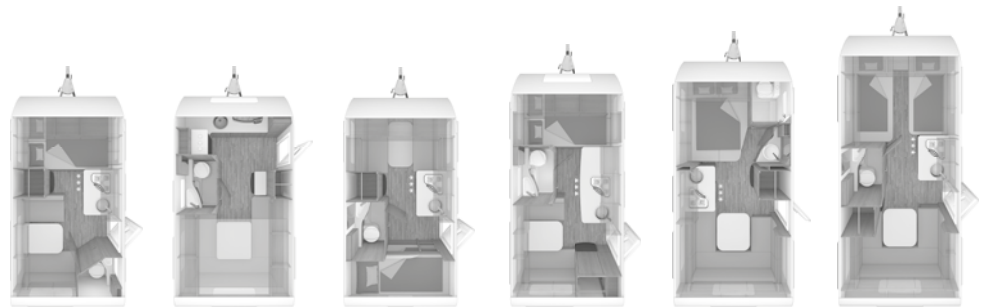
Bitte beachten Sie bei der Auswahl und Konfiguration Ihres Wohnwagens, dass der werkseitige Einbau von Zusatzausrüstung die tatsächliche Masse des Fahrzeugs erhöht und die Nutzlast verringert. Das auf den folgenden Seiten für die Zusatzausrüstung („Pakete“, „Ausstattungsmerkmale“ und „Optionen“) angegebene Gewicht entspricht dem Mehrgewicht gegenüber der Standardausstattung des jeweiligen Grundrisses. Das Gesamtgewicht der konfigurierten Zusatzausrüstung darf die in den technischen Daten angegebene herstellereitig festgelegte maximale Masse an Zusatzausrüstung nicht überschreiten. Hierbei handelt es sich um einen für jeden Grundriss errechneten Wert, mit dem die Knaus Tabbert AG als Hersteller festlegt, wieviel Masse für werkseitig eingebaute Zusatzausrüstung maximal zur Verfügung steht.

Bei der in den technischen Daten angegebenen „Masse in fahrbereitem Zustand“ handelt es sich um einen errechneten Nennwert, der produktionsbedingten Schwankungen von bis zu  $\pm 5\%$  unterliegt. Diese produktionsbedingten Toleranzen von bis zu  $\pm 5\%$  sind rechtlich zulässig und werden in den technischen Daten hinter dem errechneten Wert gesondert ausgewiesen. Da sich diese gesetzlich zulässigen Toleranzen auf die tatsächliche Masse Ihres Wohnwagens und damit auch auf die maximale Masse an Zusatzausrüstung unmittelbar auswirken, sollten Sie diese bei der Konfiguration Ihres Wohnwagens unbedingt einkalkulieren.

Durch die herstellereitig festgelegte maximale Masse an Zusatzausrüstung soll sichergestellt werden, dass die gesetzlich vorgeschriebene sog. Mindest-Nutzlast für Gepäck und sonstiges Zubehör nach der Auslieferung eines Wohnwagens durch den Hersteller auch tatsächlich für die Zuladung zur Verfügung steht. Erhöht sich die tatsächliche Fahrzeugmasse durch die Auswahl von Zusatzausrüstung so weit, dass rechnerisch zwischen der tatsächlichen Fahrzeugmasse und der technisch zulässigen Gesamtmasse nicht mehr genügend Zuladungsmöglichkeit für die Mitnahme der zugelassenen Fahrgäste sowie der Mindest-Nutzlast verbleibt, haben Sie im Rahmen der Konfiguration grundsätzlich die Möglichkeit, eine Fahrzeugauflastung zu wählen oder Zusatzausrüstung abzuwählen. In unserem Konfigurator ist dies dann Voraussetzung dafür, um die Konfiguration fortsetzen zu können. Geschieht dies nicht, kann die Konfiguration nicht fortgesetzt werden. Ausführliche technische und rechtliche Hinweise zum Thema „Fahrzeuggewichte“ finden Sie ab Seite 22 sowie unter „[configurator.weinsberg.com](http://configurator.weinsberg.com)“.

## WOHNWAGEN CaraOne

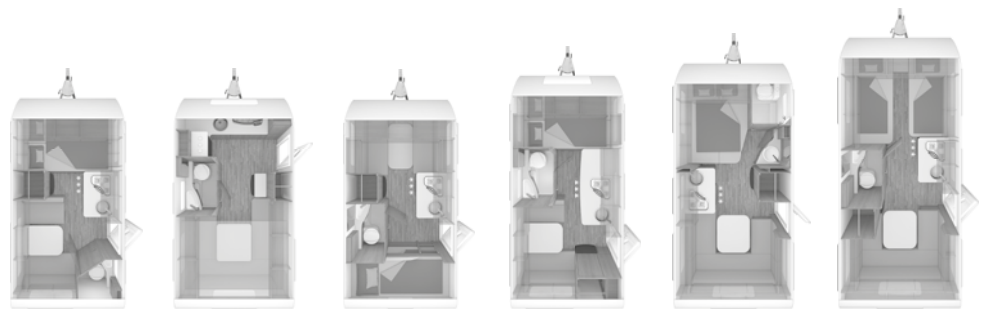
## TECHNISCHE INFORMATIONEN UND PREISE



CaraOne	390 QD	390 PUH	400 LK	420 QD	450 FU	480 EU
<b>GRUNDAUSSTATTUNG</b>						
Gesamtlänge einschließlich Deichsel (cm)	593	593	593	635	659	707
Gesamtlänge des Fahrzeugaufbaus (cm)	402	402	402	444	468	516
Breite (außen) (cm)	220	232	220	220	232	232
Breite (innen) (cm)	204	216	204	204	216	216
Höhe (außen) (cm)	257	270	257	257	257	257
Höhe (innen) (cm)	196	209	196	196	196	196
Vorzeltumlaufmaß (cm) (Hinweis: H139)	855	873	855	897	921	969
Masse des Fahrzeugs in fahrbereitem Zustand (kg) (Hinweis: H140,H719)	920	1.040	920	970	970	1.080
Technisch zulässige Gesamtmasse (kg)*** (Hinweis: H719)	1.100	1.200	1.100	1.100	1.200	1.350
Maximale Masse der Zusatzausrüstung (kg)	69	49	69	15	113	148
Schlafplätze (Hinweis: H141)	4	4	4	4	4	4
Maximale Anzahl an möglichen Schlafplätzen (Hinweis: H142)	4	4	5	4	4	4
<b>AUFBAU</b>						
Anzahl Ausstellfenster rundum	5	4	5	5	6	6
Aufbautür (Breite x Höhe) (cm)	60 x 181	70 x 181	60 x 181	70 x 181	60 x 181	60 x 181

 **WOHNWAGEN**  
**CaraOne**

**TECHNISCHE  
INFORMATIONEN  
UND PREISE**



CaraOne	390 QD	390 PUH	400 LK	420 QD	450 FU	480 EU
Wandstärke Dach (mm)	33	33	33	33	33	33
Wandstärke Seitenwand (mm)	33	33	33	33	33	33
Wandstärke Boden (mm)	40	40	40	40	40	40
<b>WOHNRAUM</b>						
Bettenmaße Bug (cm)	196 x 140/128	-	185 x 152/146	196 x 140	199 x 137	212 x 85; 194 x 85
Bettenmaße Mitte (cm)	-	-	-	-	-	-
Bettenmaße Heck (cm)	187 x 117/88	197 x 189/171	199 x 74; 199 x 70	181 x 117/88	199 x 152/128	199 x 140/128
Bettenmaße Hubbett (cm)	-	196 x 142	-	-	-	-
<b>WASSER</b>						
Frischwasservolumen (Liter)	15	15	15	15	15	15
<b>KÜCHE</b>						
Kühlschrank (Liter)	98	133	98	98	98	98
<b>ELEKTROVERSORGUNG</b>						
Anzahl 230 V Steckdose(n)	2	2	2	2	2	2
<b>Listenverkaufspreis inkl. 19 % MwSt. [EUR]</b>	<b>15.450,00 €</b>	<b>20.090,00 €</b>	<b>15.590,00 €</b>	<b>16.790,00 €</b>	<b>18.990,00 €</b>	<b>19.850,00 €</b>

## Wichtige Hinweise:

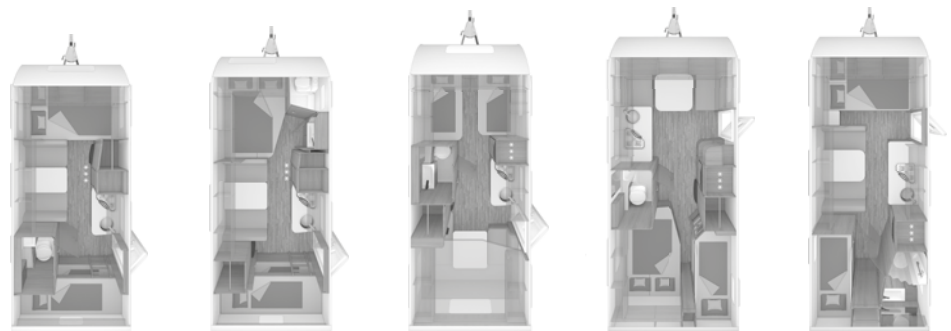
Bitte beachten Sie bei der Auswahl und Konfiguration Ihres Wohnwagens, dass der werkseitige Einbau von Zusatzausrüstung die tatsächliche Masse des Fahrzeugs erhöht und die Nutzlast verringert. Das auf den folgenden Seiten für die Zusatzausrüstung („Pakete“, „Ausstattungsmerkmale“ und „Optionen“) angegebene Gewicht entspricht dem Mehrgewicht gegenüber der Standardausstattung des jeweiligen Grundrisses. Das Gesamtgewicht der konfigurierten Zusatzausrüstung darf die in den technischen Daten angegebene herstellereitig festgelegte maximale Masse an Zusatzausrüstung nicht überschreiten. Hierbei handelt es sich um einen für jeden Grundriss errechneten Wert, mit dem die Knaus Tabbert AG als Hersteller festlegt, wieviel Masse für werkseitig eingebaute Zusatzausrüstung maximal zur Verfügung steht.

Bei der in den technischen Daten angegebenen „Masse in fahrbereitem Zustand“ handelt es sich um einen errechneten Nennwert, der produktionsbedingten Schwankungen von bis zu  $\pm 5\%$  unterliegt. Diese produktionsbedingten Toleranzen von bis zu  $\pm 5\%$  sind rechtlich zulässig und werden in den technischen Daten hinter dem errechneten Wert gesondert ausgewiesen. Da sich diese gesetzlich zulässigen Toleranzen auf die tatsächliche Masse Ihres Wohnwagens und damit auch auf die maximale Masse an Zusatzausrüstung unmittelbar auswirken, sollten Sie diese bei der Konfiguration Ihres Wohnwagens unbedingt einkalkulieren.

Durch die herstellereitig festgelegte maximale Masse an Zusatzausrüstung soll sichergestellt werden, dass die gesetzlich vorgeschriebene sog. Mindest-Nutzlast für Gepäck und sonstiges Zubehör nach der Auslieferung eines Wohnwagens durch den Hersteller auch tatsächlich für die Zuladung zur Verfügung steht. Erhöht sich die tatsächliche Fahrzeugmasse durch die Auswahl von Zusatzausrüstung so weit, dass rechnerisch zwischen der tatsächlichen Fahrzeugmasse und der technisch zulässigen Gesamtmasse nicht mehr genügend Zuladungsmöglichkeit für die Mitnahme der zugelassenen Fahrgäste sowie der Mindest-Nutzlast verbleibt, haben Sie im Rahmen der Konfiguration grundsätzlich die Möglichkeit, eine Fahrzeugauflastung zu wählen oder Zusatzausrüstung abzuwählen. In unserem Konfigurator ist dies dann Voraussetzung dafür, um die Konfiguration fortsetzen zu können. Geschieht dies nicht, kann die Konfiguration nicht fortgesetzt werden. Ausführliche technische und rechtliche Hinweise zum Thema „Fahrzeuggewichte“ finden Sie ab Seite 22 sowie unter „[configurator.weinsberg.com](http://configurator.weinsberg.com)“.

## WOHNWAGEN CaraOne

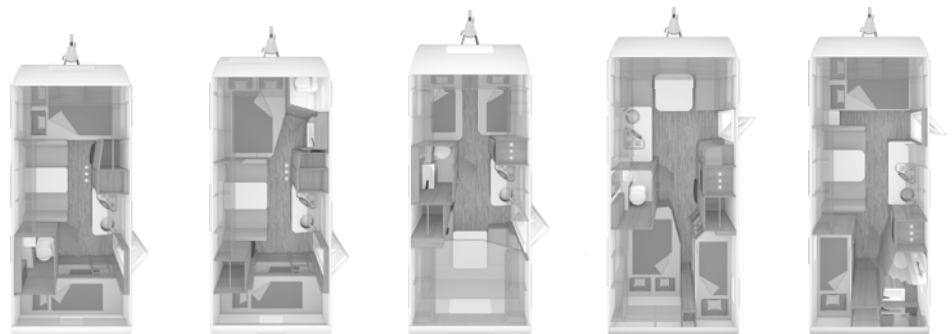
## TECHNISCHE INFORMATIONEN UND PREISE



CaraOne	480 QDK	500 FDK	540 EUH	550 UK	550 QDK
<b>GRUNDAUSSTATTUNG</b>					
Gesamtlänge einschließlich Deichsel (cm)	707	719	743	761	759
Gesamtlänge des Fahrzeugaufbaus (cm)	516	528	552	570	568
Breite (außen) (cm)	232	232	232	250	232
Breite (innen) (cm)	216	216	216	234	216
Höhe (außen) (cm)	257	257	270	257	257
Höhe (innen) (cm)	196	196	209	196	196
Vorzeltumlaufmaß (cm) (Hinweis: H139)	969	981	1.023	1.023	1.021
Masse des Fahrzeugs in fahrbereitem Zustand (kg) (Hinweis: H140, H719)	1.080	1.100	1.240	1.250	1.200
Technisch zulässige Gesamtmasse (kg)** (Hinweis: H719)	1.350	1.350	1.500	1.500	1.500
Maximale Masse der Zusatzausrüstung (kg)	128	107	114	103	153
Schlafplätze (Hinweis: H141)	6	6	6	6	6
Maximale Anzahl an möglichen Schlafplätzen (Hinweis: H142)	7	7	6	7	7
<b>AUFBAU</b>					
Anzahl Ausstellfenster rundum	6	6	6	7	6
Aufbautür (Breite x Höhe) (cm)	70 x 181	70 x 181	60 x 181	70 x 181	70 x 181

 **WOHNWAGEN**  
**CaraOne**

**TECHNISCHE  
INFORMATIONEN  
UND PREISE**



CaraOne	480 QDK	500 FDK	540 EUH	550 UK	550 QDK
Wandstärke Dach (mm)	33	33	33	33	33
Wandstärke Seitenwand (mm)	33	33	33	33	33
Wandstärke Boden (mm)	40	40	40	40	40
<b>WOHNRAUM</b>					
Bettenmaße Bug (cm)	208 x 140	198 x 137	200 x 85; 188 x 85	215 x 141/135	208 x 139
Bettenmaße Mitte (cm)	183 x 95/124	183 x 95/124	-	-	183 x 94/124
Bettenmaße Heck (cm)	211 x 74; 211 x 70	211 x 74; 211 x 70	199 x 175/133	199 x 137; 189 x 66; 189 x 70	187 x 76; 188 x 70
Bettenmaße Hubbett (cm)	-	-	196 x 142	-	-
<b>WASSER</b>					
Frischwasservolumen (Liter)	15	15	15	15	15
<b>KÜCHE</b>					
Kühlschrank (Liter)	133	133	133	133	133
<b>ELEKTROVERSORGUNG</b>					
Anzahl 230 V Steckdose(n)	2	2	2	2	2
Listenverkaufspreis inkl. 19 % MwSt. [EUR]	20.390,00 €	20.950,00 €	23.650,00 €	22.750,00 €	22.050,00 €

## SERIENAUSSTATTUNG

<b>CHASSIS / FAHRWERK / AUFLASTUNGEN</b>		552952	Beleuchtung ohne Baldachin über Küche
152832-01	Fahrwerk mit Längslenkerachse	552954-05	Vorhang als Raumtrenner
152834	Monoachser	552335-10	Polster: FOREST
152850-01	Standfixierung mit Kurbelstützen	<b>Küche / Bad</b>	
152836	Hydraulische Radstoßdämpfer	402985-01	3-Flammen-Kocher mit Glasabdeckung, Spülbecken aus Edelstahl, versenkt (Abhängigkeit: ABH2981)
152862	5-Loch-Radbefestigung	402806	Kühlschrank 133 Liter (grundrissabhängig) (Hinweis: HI28)
152837	Rückfahrautomatik	453509-05	Holzschrank mit Ablagen
152838	Handbremse servounterstützt	453503-03	Kassetten-Toilette DOMETIC drehbar
152827	14" Bereifung	<b>Heizung / Klima / Gasversorgung / Wasserversorgung</b>	
152829	Stahlfelgen (Abhängigkeit: ABH2935)	302973	Gasanlage 30 mbar
<b>Türen</b>		302974	Gasschlauch Ausführung D/AT/ES/FI/BE/IT/NL/DK
102906	Aufbautür WEINSBERG TREND	302978	Gasregler Ausführung D/AT/ES/FI/BE/IT/NL/DK
102840	Ein-Schlüssel-Schließenanlage	352968-01	Gasheizung TRUMA Heizung S 3004
<b>Serviceklappen / Garagentüren</b>		453510-01	Wasserversorgung mit Tauchpumpe
102914-02	Gaskasten mit Außenklappe und Metallboden	453510-08	Wasserversorgung mit Einhebel-Mischbatterie
<b>Fenster / Dachhauben / Belüftung</b>		453510-04	Zentrale Abwasserführung, ein Außenabfluss unter Boden
102923-01	Fenster mit Doppelverglasung getönt, vorgehängt und ausstellbar (Fenster im Küchenbereich mit Insektenschutz und Verdunklung)	453513	Frischwassertank 15 Liter
102619-01	Dachhaube 40 x 40 cm klar, mit Insektenschutz und Verdunklung (Bug) (grundrissabhängig)	<b>Elektro / Multimedia / Sicherheit</b>	
102619-03	Dachhaube 40 x 40 cm klar, mit Insektenschutz und Verdunklung (Heck) (grundrissabhängig) (Abhängigkeit: ABH2966, ABH2965)	253525	Elektro-Kupplungsstecker zum Zugfahrzeug, Jäger 13-polig
100960-04	Dachhaube 28 x 28 cm, mit Insektenschutz (Toilettenraum) (grundrissabhängig)	253534-01	Innenbeleuchtung komplett in 12 V Ausführung
<b>Materialien / Fahrzeuggrafik</b>		253522	CEE-Außenanschluss für 230 V, mit Sicherungsautomat
100887	GFK-Dach mit reduzierter Hagelempfindlichkeit in Weiß	253529	FI-Schutzschalter
102926-15	Alu-Hammerschlag an den Seitenwänden; Bug und Heck in Glattblech	253528-02	Umformer 350 VA
103552-04	Foliengrafik „WEINSBERG“	253517	230 V SCHUKO-Steckdosen Variante „D/AT/ES/FI/BE/IT/NL/DK/SE“
<b>Beleuchtung / Technik</b>		253539	Leuchte im Schlafbereich bei Etagenbetten inkl. USB-Steckdose
252936	Vorzeltleuchte in LED-Technik	<b>Fahrzeugdokumente</b>	
102933-15	3. Bremsleuchte	953542-01	Bedienanleitung (deutsch)
<b>Möbel / Oberflächen</b>		<b>Zubehör</b>	
552941-02	Schränke und Staukästen hinterlüftet	953543	Dichtigkeitsgarantie 10 Jahre
552940-20	Möbeldekor: Tiberino und Piquet Beige		
552944	Vinyl-Bodenbelag		
<b>Wohnen / Schlafen / Polster und Stoffe</b>			
552945-01	EvoPore HRC Matratze, nur Festbetten		
552964-03	Eckregale an der U-Sitzgruppe		



## PAKETE

151010 Smart-Paket (25 kg)		Listenpreis*
101712	Kombi-Rollos an den Fenstern, inkl. Verdunklung und Insektenschutz	210,00
150065-01	Schwerlastkurbelstützen	165,00
150267	Stabilisator-Sicherheits-Kupplung	448,00
450623	Frischwassertank 45 Liter, Festeinbau	292,00
452718-01	Wasserfiltersystem „bluuwater“	433,00
551054	Umluftanlage 12 V	342,00
952823	MediKit Gutschein (Hinweis: H137)	113,00
954273	Seifen- und Spülmittelspender	69,00
Gesamtpreis Einzeloptionen		2.072,00
<b>Listenpreis Paket</b>		<b>1.190,00</b>
Ersparnis		882,00

151015 Advanced-Paket (17 kg)		Listenpreis*
100750	Dachhaube (Hebe-Kipp) 70 x 50 cm, mit Insektenschutz und Verdunklung	509,00
100832	Insektenschutztür	309,00
450083	TRUMA Therme mit Anschluss für Küche und T-Raum (nur 230 V Betrieb)	387,00
450092	Abwassertank 25 Liter, rollbar	165,00
450520	Duschausbau Waschraum: Brausearmatur mit Halter und Duschvorhang	296,00
Gesamtpreis Einzeloptionen		1.666,00
<b>Listenpreis Paket</b>		<b>990,00</b>
Ersparnis		676,00

114540 Lithium Paket (17 kg)		Listenpreis*
251729	Mobilanlage 12 V mit automatischem Ladegerät, Hauptschalter und Frischwasser-Füllstandsanzeige	905,00
253753	Lithium-Ionen-Bordbatterie	1.417,00
Gesamtpreis Einzeloptionen		2.322,00
<b>Listenpreis Paket</b>		<b>2.090,00</b>
Ersparnis		232,00

210085 TV-Paket 24" (22 kg)		Listenpreis*
250004	SAT-Anlage CARO® + Premium	3.204,00
251261-01	TV-Halter	225,00
252594-01	24" SMART TV-Gerät mit HD-Tuner	979,00
Bei Wahl der Option erhöht sich die Fahrzeughöhe um ca. 11 cm		
Gesamtpreis Einzeloptionen		4.408,00
<b>Listenpreis Paket</b>		<b>3.540,00</b>
Ersparnis		868,00

114580 Connected-Security-Paket zu velocate® GPS-Tracker		Listenpreis*
252698	velocate® GPS-Tracker	348,00
252815	velocate® LIFETIME-Lizenz mit unbegrenzter, persönlicher, EU-weiter Trackingfunktion	427,00
253809	velocate® Sensoren (Gas, Temperatur, Bewegung)	266,00
Zusätzlich ist die Hardware vorbereitet über optionale Sensoren (z.B. Tür-/Fensterkontakte) erweitert zu werden. Weitere Informationen finden Sie auf <a href="http://www.velocate.com">www.velocate.com</a>		
Gesamtpreis Einzeloptionen		1.041,00
<b>Listenpreis Paket</b>		<b>905,00</b>
Ersparnis		136,00

## AUSSTATTUNGSMERKMALE UND OPTIONEN

Artikelnr.	In Paket / Option		o = Option   - = nicht möglich   s = Serie	KG	Listenpreis*	390 QD	390 PUH	400 LK	420 QD	450 FU	480 EU	480 QDK	500 FDK	540 EUH	550 UK	550 QDK
<b>CHASSIS / FAHRWERK / AUFLASTUNGEN</b>																
150065-01	151010	Schwerlastkurbelstützen		2	165,00	0	0	0	0	0	0	0	0	0	0	0
153783		KNOTT.ANS - selbstnachstellende Bremse		-	89,00	0	0	0	0	0	0	0	0	0	0	0
153785		Trailer Control - Anti-Schleuder-System		9	997,00	0	0	0	0	0	0	0	0	0	0	0
100570		Deichselabdeckung		4	135,00	0	0	0	0	0	0	0	0	0	0	0
150267	151010	Stabilisator-Sicherheits-Kupplung (Abhängigkeit: ABH2931)		4	448,00	0	0	0	0	0	0	0	0	0	0	0
151110		Stützrad mit integrierter Stützlastanzeige		-	79,00	0	0	0	0	0	0	0	0	0	0	0
<b>Auflastungen</b>																
150111-34		Auflastung auf 1.100 kg*** (1.350 kg-Fahrwerk) (Hinweis: H81)		-		s	-	s	s	-	-	-	-	-	-	-
150111-03		Auflastung auf 1.200 kg*** (1.350 kg-Fahrwerk) (Hinweis: H81)		-	130,00	0	s	0	0	s	-	-	-	-	-	-
150111-04		Auflastung auf 1.350 kg*** (1.350 kg-Fahrwerk) (Hinweis: H81)		-	130,00	0	0	0	0	0	s	s	s	-	-	-
150112-02		Auflastung auf 1.400 kg*** (1.500 kg-Fahrwerk) (Hinweis: H81)		12	665,00	-	0	-	-	0	0	0	0	-	-	-
150111-09		Auflastung auf 1.500 kg*** (1.500 kg-Fahrwerk) (Hinweis: H81)		-		-	-	-	-	-	-	-	-	s	s	s
150112-03		Auflastung auf 1.500 kg*** (1.500 kg-Fahrwerk) (Hinweis: H81)		12	665,00	-	0	-	-	0	0	0	0	-	-	-
150112-08		Auflastung auf 1.600 kg*** (1.700 kg-Fahrwerk) (Hinweis: H81)		28	665,00	-	-	-	-	-	-	-	0	0	0	0
150112-09		Auflastung auf 1.700 kg*** (1.700 kg-Fahrwerk) (Abhängigkeit: ABH2933, Hinweis: H81)		28	665,00	-	-	-	-	-	-	-	0	0	0	0
<b>Bereifung</b>																
150109		Leichtmetallfelgen - Monoachser		-	512,00	0	0	0	0	0	0	0	0	0	0	0
151634		14" Radzierblenden im WEINSBERG Design (Abhängigkeit: ABH2937, ABH31159)		1	88,00	0	0	0	0	0	0	0	0	0	0	0
152748		17" Leichtmetallfelgen - Monoachser, Anthrazit lackiert im exklusiven WEINSBERG Design (Abhängigkeit: ABH2939)		21	890,00	0	0	0	0	0	0	0	0	0	0	0
152750		17" Leichtmetallfelgen - Monoachser, Schwarzglanz-Frontpoliert im exklusiven WEINSBERG Design (Abhängigkeit: ABH2939)		21	890,00	0	0	0	0	0	0	0	0	0	0	0
<b>Transportsysteme</b>																
102232		Fahrradträger für 2 Räder, Deichsel: THULE Caravan SUPERB		10	441,00	0	0	0	0	0	0	0	0	0	0	0
<b>Ersatzrad</b>																
152565		Ersatzrad 17" Leichtmetallfelge im WEINSBERG Design, inkl. Wagenheber (Abhängigkeit: ABH2941)		31	649,00	-	-	-	-	-	-	-	-	-	0	-
150122		Ersatzrad (Stahlfelge) inkl. Wagenheber (Abhängigkeit: ABH2943, ABH2944)		21	265,00	0	0	0	0	0	0	0	0	0	0	0
151728		Ersatzrad Leichtmetallfelge mit Serienbereifung (Abhängigkeit: ABH2947)		21	367,00	0	0	0	0	0	0	0	0	0	0	0
150027		Ersatzradhalterung, im Gaskasten		1	73,00	0	0	0	0	0	0	0	0	0	0	0
<b>Türen</b>																
100832	151015	Insektenschutztür		4	309,00	0	0	0	0	0	0	0	0	0	0	0
<b>Serviceklappen / Garagentüren</b>																
<b>Bug</b>																
100612-02		Serviceklappe 70 x 40,5 cm, Bug links		2	308,00	0	-	-	0	-	-	-	-	-	-	-
100612-04		Serviceklappe 100 x 40,5 cm, Bug links		2	308,00	-	-	-	-	0	0	0	0	0	-	0
100612-08		Serviceklappe 100 x 30,5 cm, Bug rechts		2	308,00	-	-	0	-	-	-	-	-	-	0	-
100612-09		Serviceklappe 100 x 40,5 cm, Bug rechts		2	308,00	0	-	-	0	-	0	0	-	0	-	0

## AUSSTATTUNGSMERKMALE UND OPTIONEN

Artikelnr.	In Paket / Option		o = Option   - = nicht möglich   s = Serie	KG	Listenpreis*	390 QD	390 PUH	400 LK	420 QD	450 FU	480 EU	480 QDK	500 FDK	540 EUH	550 UK	550 QDK
<b>Heck</b>																
100612-19		Serviceklappe 70 x 30,5 cm, Heck links		1	308,00	-	-	-	-	0	0	-	-	0	-	-
100612-22		Serviceklappe 100 x 40,5 cm, Heck links (Abhängigkeit: ABH2949)		2	308,00	-	-	-	-	-	-	-	-	-	0	0
101958-01		Garagentür 60 x 95 cm, links (Abhängigkeit: ABH21006)		4	489,00	-	-	0	-	-	-	0	0	-	-	-
100612-23		Serviceklappe 70 x 30,5 cm, Heck rechts		1	308,00	-	0	-	-	0	0	-	-	0	-	-
101958-02		Garagentür 60 x 95 cm, rechts (Abhängigkeit: ABH21006)		4	489,00	-	-	0	-	-	-	0	0	-	-	-
100526-21		Garagentür 100 x 120 cm, links (Abhängigkeit: ABH2954, ABH2955, ABH2953)		8	498,00	-	-	-	-	-	-	-	-	-	-	0
<b>Fenster / Dachhauben / Belüftung</b>																
101712	151010	Kombi-Rollos an den Fenstern, inkl. Verdunklung und Insektenschutz		11	210,00	0	0	0	0	0	0	0	0	0	0	0
103770		3 Fenster bei Etagenbett (3-fach), seitlich (Abhängigkeit: ABH2959, ABH45190)		12		-	-	-	-	-	-	-	-	-	-	0
<b>Bug</b>																
100750-01	151015	Dachhaube (Hebe-Kipp) 70 x 50 cm, mit Insektenschutz und Verdunklung (Bug)		8	509,00	-	-	0	-	-	-	-	-	0	0	-
102920-01		Pilzlüfter, im Bug		-		s	-	-	s	-	-	-	-	-	-	-
101850		Ausstellfenster (Bug)		6	435,00	0	s	0	0	0	0	0	0	0	0	0
<b>Mitte</b>																
102619-02		Dachhaube 40 x 40 cm klar, mit Insektenschutz und Verdunklung (Mitte) (Abhängigkeit: ABH2963)		3	204,00	0	-	-	0	-	-	s	s	s	s	s
100750-02	151015	Dachhaube (Hebe-Kipp) 70 x 50 cm, mit Insektenschutz und Verdunklung (Mitte)		8	509,00	-	-	-	-	-	-	0	0	-	-	0
<b>Heck</b>																
102619-03		Dachhaube 40 x 40 cm klar, mit Insektenschutz und Verdunklung (Heck) (grundrissabhängig) (Abhängigkeit: ABH2966, ABH2965)		3	204,00	s	-	0	s	s	s	0	0	-	s	s
100750-03	151015	Dachhaube (Hebe-Kipp) 70 x 50 cm, mit Insektenschutz und Verdunklung (Heck) (Abhängigkeit: ABH2965)		8	509,00	0	0	-	0	0	0	-	-	0	-	-
102920-02		Pilzlüfter, im Heck		-		-	-	s	-	-	-	s	s	s	-	-
<b>Toilettenraum</b>																
102920-03		Pilzlüfter (Toilettenraum)		-		-	-	-	-	s	-	-	s	-	-	s
101666		Ausstellfenster 52 x 50 cm, mit Insektenschutz und Verdunklung (Toilettenraum)		6	315,00	0	0	0	0	s	0	0	s	0	0	s
<b>Wohnen / Schlafen / Polster und Stoffe</b>																
<b>Wohnen</b>																
552115		Deckenschrank statt Ablagen Heck links/rechts		3	300,00	-	-	-	-	0	0	-	-	-	-	-
552116		Deckenschrank statt Ablagen Bug links/rechts		3	300,00	-	-	0	0	-	0	0	0	0	0	0
552683		Gepäcknetze bei Etagenbett (2 Stück)		1	99,00	-	-	0	-	-	-	0	0	-	0	0
552778		Textiler Wäscheschrank, faltbar (2 Stück)		3	486,00	-	-	0	-	-	-	0	0	-	-	-
<b>Schlafen</b>																
551746		Hubbett mit hochwertiger Hubmechanik (Hinweis: H147)		38		-	s	-	-	-	-	-	-	s	-	-
551687		Etagenbett (2-fach) (Abhängigkeit: ABH2969)		-		-	-	s	-	-	-	s	s	-	s	s
550590		Etagenbett (3-fach) (Abhängigkeit: ABH2969, ABH2971)		10	397,00	-	-	0	-	-	-	0	0	-	0	-
552682		Multifunktionales Etagenbett (3-fach) (Abhängigkeit: ABH2973, ABH2971)		10	719,00	-	-	-	-	-	-	-	-	-	-	0

## AUSSTATTUNGSMERKMALE UND OPTIONEN

Artikelnr.	In Paket / Option		o = Option   - = nicht möglich   s = Serie	KG	Listenpreis*	390 QD	390 PUH	400 LK	420 QD	450 FU	480 EU	480 QDK	500 FDK	540 EUH	550 UK	550 QDK
553766		Multifunktionales Etagenbett (2-fach) (Abhängigkeit: ABH15991, ABH2975, ABH2971)		2	219,00	-	-	-	-	-	-	-	-	-	-	0
552317		Sitzgruppe mit Klappbett (Abhängigkeit: ABH2977, ABH2971)		5	639,00	-	-	0	-	-	-	-	-	-	0	-
552413		Sitzgruppe mit Deckenschrank im Heck (Abhängigkeit: ABH2979, ABH2971)		-	248,00	-	-	0	-	-	-	-	-	-	-	-
551965		Auszug/Verbreiterung für Bettumbau inkl. Ausgleichspolster		3	313,00	0	-	-	0	-	-	0	0	-	-	0
551408		Rollbettfunktion für Einzelbetten		4	426,00	-	-	-	-	-	0	-	-	0	-	-
552414		Querbett statt Sitzgruppe im Bug		5	117,00	-	-	0	-	-	-	-	-	-	-	-
		<b>Polster / Stoffe / Teppiche</b>														
		<b>Polstervarianten</b>														
552335-11		Polster: STONE WATER		-		0	0	0	0	0	0	0	0	0	0	0
552335-12		Polster: BLOOM		-		0	0	0	0	0	0	0	0	0	0	0
552335-13		Polster: DUSK		-		0	0	0	0	0	0	0	0	0	0	0
		<b>COZY HOME-Paket bestehend aus: 2 Dekokissen, 2 Schlafkissen, 2 Kuscheldecken, Tischläufer</b>														
550660-06		COZY HOME-Paket, Farbvariante PEACH		3	228,00	0	0	0	0	0	0	0	0	0	0	0
550660-02		COZY HOME-Paket, Farbvariante STONE		3	228,00	0	0	0	0	0	0	0	0	0	0	0
550660-03		COZY HOME-Paket, Farbvariante AVOCADO		3	228,00	0	0	0	0	0	0	0	0	0	0	0
550660-04		COZY HOME-Paket, Farbvariante AQUA		3	228,00	0	0	0	0	0	0	0	0	0	0	0
550660-05		COZY HOME-Paket, Farbvariante MAGNOLIA		3	228,00	0	0	0	0	0	0	0	0	0	0	0
550660-01		COZY HOME-Paket, Farbvariante EARTH		3	228,00	0	0	0	0	0	0	0	0	0	0	0
		<b>Teppiche</b>														
550075		Teppichboden		6	248,00	0	0	0	0	0	0	0	0	-	-	-
550076		Teppichboden		6	269,00	-	-	-	-	-	-	-	-	0	0	0
		<b>Küche / Bad</b>														
		<b>Küche</b>														
400541		Aufklappbare Arbeitsplattenverlängerung an der Küche		1	118,00	0	-	0	0	0	0	0	0	0	0	0
400369-01		Gasbackofen inkl. Grillfunktion (Einbauort im Küchenblock) (Abhängigkeit: ABH30915)		13	857,00	-	0	-	0	-	-	0	0	0	0	0
400060-05		Mikrowelle (im Küchenblock) (Abhängigkeit: ABH30917)		14	355,00	-	0	-	0	-	-	0	0	0	0	0
402991-09		Kühlschrank 98 Liter (Hinweis: H128)		-		s	-	s	s	s	s	-	-	-	-	-
402806		Kühlschrank 133 Liter (grundrissabhängig) (Hinweis: H128)		-	348,00	-	s	-	0	-	-	s	s	s	s	s
		<b>Bad</b>														
450520	151015	Duschausbau Waschraum: Brausearmatur mit Halter und Duschvorhang (Abhängigkeit: ABH43307)		2	296,00	0	0	0	0	0	0	0	0	0	0	0
		<b>Heizung / Klima / Gasversorgung / Wasserversorgung</b>														
		<b>Gasversorgung</b>														
301956		TRUMA MonoControl CS (inkl. Gasfilter) (Abhängigkeit: ABH2985)		1	383,00	0	0	0	0	0	0	0	0	0	0	0
301957		TRUMA DuoControl CS (inkl. Gasfilter) (Abhängigkeit: ABH2985)		1	512,00	0	0	0	0	0	0	0	0	0	0	0
300518		Gas-Außensteckdose		1	268,00	0	0	0	0	0	0	0	0	0	0	0
		<b>Heizung / Klima</b>														
551054	151010	Umluftanlage 12 V		3	342,00	0	0	0	0	0	0	0	0	0	0	0
550086		TRUMA Ultraheat (Abhängigkeit: ABH2987)		2	447,00	0	0	0	0	0	0	0	0	0	0	0

## AUSSTATTUNGSMERKMALE UND OPTIONEN

Artikelnr.	In Paket / Option		o = Option   - = nicht möglich   s = Serie	KG	Listenpreis*	390 OD	390 PUH	400 LK	420 OD	450 FU	480 EU	480 ODK	500 FDK	540 EUH	550 UK	550 ODK
450083	151015	TRUMA Therme mit Anschluss für Küche und T-Raum (nur 230 V Betrieb)		2	387,00	0	0	0	0	0	0	0	0	0	0	0
550279		Elektrische Fußbodenerwärmung - bis Aufbaulänge 550		11	694,00	0	0	0	0	0	0	0	0	0	0	0
552052		Klimaanlage DOMETIC Freshjet 2200 (OEM) (Abhängigkeit: ABH2990, ABH2989, Hinweis: H145)		29	2.798,00	0	0	0	0	0	0	0	0	0	0	0
		<b>Wasserversorgung</b>														
450623	151010	Frischwassertank 45 Liter, Festeinbau		4	292,00	0	0	0	0	0	0	0	0	0	0	0
450092	151015	Abwassertank 25 Liter, rollbar		4	165,00	0	0	0	0	0	0	0	0	0	0	0
452718-01	151010	Wasserfiltersystem „bluuwater“		1	433,00	0	0	0	0	0	0	0	0	0	0	0
		<b>Elektro / Multimedia / Sicherheit</b>														
		<b>Elektro</b>														
250941		Combi-Außensteckdose (Strom + TV)		-	130,00	0	0	0	0	0	0	0	0	0	0	0
252547-01		Steckdosen Plus-Paket		-	309,00	0	0	0	0	0	0	0	0	0	0	0
552424-03		Stimmungsvolle Ambientebeleuchtung (dimmbar) (Hinweis: H31)		-	499,00	0	0	0	0	0	0	0	0	0	0	0
251729	114540	Mobilanlage 12 V mit automatischem Ladegerät, Hauptschalter und Frischwasser-Füllstandsanzeige (Abhängigkeit: ABH2993)		5	905,00	0	0	0	0	0	0	0	0	0	0	0
250376-01		Mobilanlage 12 V mit Batterie, automatisches Ladegerät, Hauptschalter und Frischwasser-Füllstandsanzeige (ABH2993)		29	1.281,00	0	0	0	0	0	0	0	0	0	0	0
253753	114540	Lithium-Ionen-Bordbatterie (Abhängigkeit: ABH2995, ABH2996)		12	1.417,00	0	0	0	0	0	0	0	0	0	0	0
251248-01		AGM-Batterie, geeignet für Solartechnik (ABH2995, ABH2999)		24	475,00	0	0	0	0	0	0	0	0	0	0	0
		<b>Multimedia</b>														
250004	210085	SAT-Anlage CARO® + Premium (ABH3001, Hinweis: H145)		17	3.204,00	0	0	0	0	0	0	0	0	0	0	0
252594-01	210085	24" SMART TV-Gerät mit HD-Tuner (Abhängigkeit: ABH3003)		3	979,00	0	0	0	0	0	0	0	0	0	0	0
251261-01	210085	TV-Halter		2	225,00	0	0	0	0	0	0	0	0	0	0	0
250006		TV-Vorbereitung mit Steckdose und Kabelverlegung/-durchführung		-	72,00	0	0	0	0	0	0	0	0	0	0	0
		<b>Sicherheit</b>														
252698	114580	Velocate® GPS-Tracker (Hinweis: H146)		-	348,00	0	0	0	0	0	0	0	0	0	0	0
252815	114580	Velocate® LIFETIME-Lizenz mit unbegrenzter, persönlicher, EU-weiter Trackingfunktion (Abhängigkeit: ABH3005)		-	427,00	0	0	0	0	0	0	0	0	0	0	0
253809	114580	Velocate® Sensoren (Gas, Temperatur, Bewegung) (Abhängigkeit: ABH3007)		-	266,00	0	0	0	0	0	0	0	0	0	0	0
		<b>Markise / Zubehör Markise</b>														
		<b>Markise THULE OMNISTOR</b>														
500653		Markise 265 x 200 cm - Aufdachmontage, weiß		25	1.064,00	-	0	-	-	-	-	-	-	-	-	-
500654		Markise 305 x 250 cm - Aufdachmontage, weiß		26	1.144,00	0	-	0	0	-	-	-	-	-	-	-
500655		Markise 355 x 250 cm - Aufdachmontage, weiß		28	1.299,00	-	-	-	-	0	-	-	-	-	-	-
500657		Markise 405 x 250 cm - Aufdachmontage, weiß		31	1.666,00	-	-	-	-	-	0	0	0	0	-	-
501997		Markise 455 x 250 cm - Aufdachmontage, weiß		33	1.872,00	-	-	-	-	-	-	-	-	-	0	0
		<b>Fahrzeugdokumente</b>														
951036		TÜV und Zulassungspapier		-	229,00	0	0	0	0	0	0	0	0	0	0	0
		<b>Zubehör</b>														
150620		Pannenhilfset		2	130,00	0	0	0	0	0	0	0	0	0	0	0
952823	151010	MediKit Gutschein (Hinweis: H137)		-	113,00	0	0	0	0	0	0	0	0	0	0	0
954273	151010	Seifen- und Spülmittelspender		-	69,00	0	0	0	0	0	0	0	0	0	0	0

### Wichtige Hinweise:

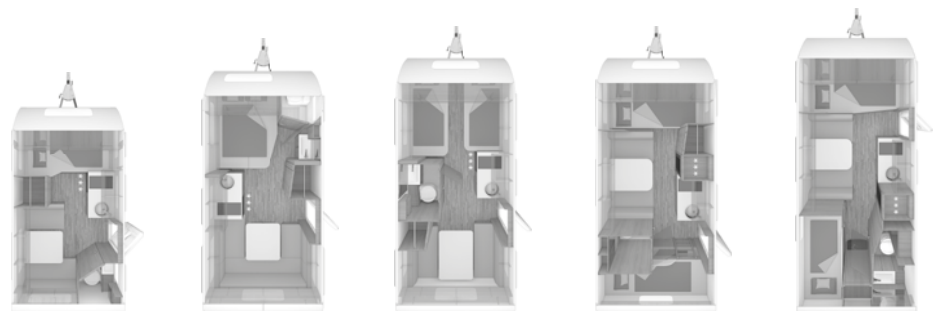
Bitte beachten Sie bei der Auswahl und Konfiguration Ihres Wohnwagens, dass der werkseitige Einbau von Zusatzausrüstung die tatsächliche Masse des Fahrzeugs erhöht und die Nutzlast verringert. Das auf den folgenden Seiten für die Zusatzausrüstung („Pakete“, „Ausstattungsmerkmale“ und „Optionen“) angegebene Gewicht entspricht dem Mehrgewicht gegenüber der Standardausstattung des jeweiligen Grundrisses. Das Gesamtgewicht der konfigurierten Zusatzausrüstung darf die in den technischen Daten angegebene herstellereitig festgelegte maximale Masse an Zusatzausrüstung nicht überschreiten. Hierbei handelt es sich um einen für jeden Grundriss errechneten Wert, mit dem die Knaus Tabbert AG als Hersteller festlegt, wieviel Masse für werkseitig eingebaute Zusatzausrüstung maximal zur Verfügung steht.

Bei der in den technischen Daten angegebenen „Masse in fahrbereitem Zustand“ handelt es sich um einen errechneten Nennwert, der produktionsbedingten Schwankungen von bis zu  $\pm 5\%$  unterliegt. Diese produktionsbedingten Toleranzen von bis zu  $\pm 5\%$  sind rechtlich zulässig und werden in den technischen Daten hinter dem errechneten Wert gesondert ausgewiesen. Da sich diese gesetzlich zulässigen Toleranzen auf die tatsächliche Masse Ihres Wohnwagens und damit auch auf die maximale Masse an Zusatzausrüstung unmittelbar auswirken, sollten Sie diese bei der Konfiguration Ihres Wohnwagens unbedingt einkalkulieren.

Durch die herstellereitig festgelegte maximale Masse an Zusatzausrüstung soll sichergestellt werden, dass die gesetzlich vorgeschriebene sog. Mindest-Nutzlast für Gepäck und sonstiges Zubehör nach der Auslieferung eines Wohnwagens durch den Hersteller auch tatsächlich für die Zuladung zur Verfügung steht. Erhöht sich die tatsächliche Fahrzeugmasse durch die Auswahl von Zusatzausrüstung so weit, dass rechnerisch zwischen der tatsächlichen Fahrzeugmasse und der technisch zulässigen Gesamtmasse nicht mehr genügend Zuladungsmöglichkeit für die Mitnahme der zugelassenen Fahrgäste sowie der Mindest-Nutzlast verbleibt, haben Sie im Rahmen der Konfiguration grundsätzlich die Möglichkeit, eine Fahrzeugauflastung zu wählen oder Zusatzausrüstung abzuwählen. In unserem Konfigurator ist dies dann Voraussetzung dafür, um die Konfiguration fortsetzen zu können. Geschieht dies nicht, kann die Konfiguration nicht fortgesetzt werden. Ausführliche technische und rechtliche Hinweise zum Thema „Fahrzeuggewichte“ finden Sie ab Seite 22 sowie unter „configurator.weinsberg.com“.

## WOHNWAGEN CaraCito

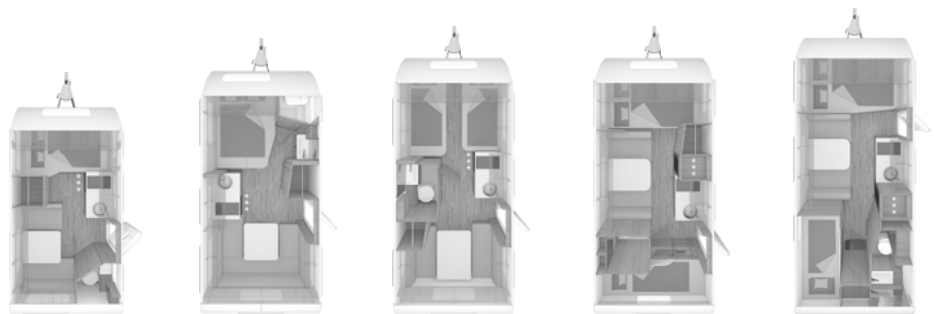
### TECHNISCHE INFORMATIONEN UND PREISE



CaraCito	390 QD	450 FU	470 EU	470 QDK	500 QDK
<b>GRUNDAUSSTATTUNG</b>					
Gesamtlänge einschließlich Deichsel (cm)	593	659	683	683	719
Gesamtlänge des Fahrzeugaufbaus (cm)	402	468	492	492	528
Breite (außen) (cm)	220	232	232	232	232
Breite (innen) (cm)	204	216	216	216	216
Höhe (außen) (cm)	257	257	257	257	257
Vorzeltumlaufmaß (cm) (Hinweis: H139)	855	921	945	945	981
Masse des Fahrzeugs in fahrbereitem Zustand (kg) (Hinweis: H140, H719)	795	905	945	945	1.035
Technisch zulässige Gesamtmasse (kg)** (Hinweis: H719)	1.100	1.200	1.200	1.200	1.350
Maximale Masse der Zusatzausrüstung (kg)	194	178	135	115	172
Schlafplätze (Hinweis: H141)	4	4	4	6	6
Maximale Anzahl an möglichen Schlafplätzen (Hinweis: H142)	4	4	4	7	7
<b>AUFBAU</b>					
Anzahl Ausstellfenster rundum	3	3	3	5	5
Aufbautür (Breite x Höhe) (cm)	57 x 172	57 x 172	57 x 172	57 x 172	57 x 172

 **WOHNWAGEN**  
**CaraCito**

## TECHNISCHE INFORMATIONEN UND PREISE



CaraCito	390 QD	450 FU	470 EU	470 QDK	500 QDK
Wandstärke Dach (mm)	33	33	33	33	33
Wandstärke Seitenwand (mm)	33	33	33	33	33
Wandstärke Boden (mm)	40	40	40	40	40
<b>WOHNRAUM</b>					
Bettenmaße Bug (cm)	196 x 140/128	200 x 138	186 x 86; 198 x 86	208 x 140/128	208 x 140/122
Bettenmaße Mitte (cm)	-	-	-	198 x 95	190 x 95
Bettenmaße Heck (cm)	187 x 117/88	198 x 152/128	198 x 125/119	210 x 70; 210 x 74	187 x 76; 211 x 70
<b>WASSER</b>					
Frischwasservolumen (Liter)	15	15	15	15	15
<b>KÜCHE</b>					
Kühlschrank (Liter)	83	83	83	133	133
<b>ELEKTROVERSORGUNG</b>					
Anzahl 230 V Steckdose(n)	1	2	1	1	2
Anzahl USB Steckdose(n)	-	-	-	2	2
Listenverkaufspreis inkl. 19 % MwSt. [EUR]	15.040,00 €	16.650,00 €	17.660,00 €	18.170,00 €	19.060,00 €

## SERIENAUSSTATTUNG

<b>CHASSIS / FAHRWERK / AUFLASTUNGEN</b>		<b>Möbel / Oberflächen</b>	
152832-01	Fahrwerk mit Längslenkerachse	552940-28	Möbeldekor: Walnut Light und Stone Leather, Arbeitsflächendekor: Terrazzo
152834	Monoachser	552944	Vinyl-Bodenbelag
152850-01	Standfixierung mit Kurbelstützen	<b>Wohnen / Schlafen / Polster und Stoffe</b>	
152862	5-Loch-Radbefestigung	552945-01	EvoPore HRC Matratze, nur Festbetten
152837	Rückfahrautomatik	552954-05	Vorhang als Raumtrenner (grundrissabhängig)
152838	Handbremse servounterstützt	552335-68	Polster: BLUE STONE
150111-03	Auflastung auf 1.200 kg*** (1.350 kg-Fahrwerk) (grundrissabhängig) (Hinweis: H81)	<b>Küche / Bad</b>	
152827	14" Bereifung	402985-20	Induktions-Doppelkochplatte (Abhängigkeit: ABH3039)
152829	Stahlfelgen (Abhängigkeit: ABH2935)	402986-02	Kühlschrank 83 Liter (12 V-Kompressor) (grundrissabhängig) (Abhängigkeit: ABH3039)
<b>Türen</b>		453509-05	Holzschrank mit Ablagen
102906-01	Aufbautür WEINSBERG CLASSIC	453503-03	Kassetten-Toilette DOMETIC drehbar
102840	Ein-Schlüssel-Schließenanlage	<b>Heizung / Klima / Gasversorgung / Wasserversorgung</b>	
<b>Serviceklappen / Garagentüren</b>		551054	Umluftanlage 12 V
102914-13	Gaskasten mit Außenklappe und Holzboden	353769	Heizung/Klimaanlage DOMETIC Freshwell 3000 (OEM) (Abhängigkeit: ABH3039)
<b>Fenster / Dachhauben / Belüftung</b>		453510-01	Wasserversorgung mit Tauchpumpe
102923-01	Fenster mit Doppelverglasung getönt, vorgehängt und ausstellbar (Fenster im Küchenbereich mit Insektenschutz und Verdunklung)	453510-08	Wasserversorgung mit Einhebel-Mischbatterie
101351-01	Dachhaube (Hebe-Kipp) 40 x 40 cm klar, mit Insektenschutz und Verdunklung (Bug) (grundrissabhängig)	453510-04	Zentrale Abwasserführung, ein Außenabfluss unter Boden
103788-03	Ausstellfenster 70 x 51 cm, Bug rechts (grundrissabhängig)	453513	Frischwassertank 15 Liter
103788-04	Ausstellfenster 70 x 35 cm mit Insektenschutz und Verdunklung, Küche	<b>Elektro / Multimedia / Sicherheit</b>	
102619-03	Dachhaube 40 x 40 cm klar, mit Insektenschutz und Verdunklung (Heck) (grundrissabhängig) (Abhängigkeit: ABH3033)	253525	Elektro-Kupplungsstecker zum Zugfahrzeug, Jäger 13-polig
102920-03	Pilzlüfter (Toilettenraum)	253534-01	Innenbeleuchtung komplett in 12 V Ausführung
<b>Materialien / Fahrzeuggrafik</b>		253522	CEE-Außenanschluss für 230 V, mit Sicherungsautomat
102926-19	Alu-Hammerschlag an den Seitenwänden; Bug, Heck und Dach in Glattblech	253529	FI-Schutzschalter
103552-06	Foliengrafik „WEINSBERG“ + Wohnweltfarbe	253528-03	Umformer 240 VA
<b>Beleuchtung / Technik</b>		253517	230 V SCHUKO-Steckdosen Variante „D/AT/ES/FI/BE/IT/NL/DK/SE“
102933-15	3. Bremsleuchte	<b>Fahrzeugdokumente</b>	
		953542-01	Bedienanleitung (deutsch)
		<b>Zubehör</b>	
		953543	Dichtigkeitsgarantie 10 Jahre



## PAKETE

151070 CaraCito Paket (21 kg)		Listenpreis*
101712	Kombi-Rollos an den Fenstern, inkl. Verdunklung und Insektenschutz	210,00
150065-01	Schwerlastkurbelstützen	165,00
150267	Stabilisator-Sicherheits-Kupplung	448,00
152836	Hydraulische Radstoßdämpfer	109,00
253764	Vorzeltleuchte mit Regenrinne in LED Technik	113,00
450623	Frischwassertank 45 Liter, Festeinbau	292,00
952823	MediKit Gutscheine (Hinweis: H137)	113,00
954273	Seifen- und Spülmittelspender	69,00
Gesamtpreis Einzeloptionen		1.519,00
<b>Listenpreis Paket</b>		<b>890,00</b>
Ersparnis		629,00

151080 Duschausbau-Paket (9 kg)		Listenpreis*
450083	TRUMA Therme mit Anschluss für Küche und T-Raum (nur 230 V Betrieb)	387,00
450092	Abwassertank 25 Liter, rollbar	165,00
450520	Duschausbau Waschraum: Brausearmatur mit Halter und Duschvorhang	296,00
452718-01	Wasserfiltersystem „bluuwater“	433,00
453604	Duschwanne	159,00
Gesamtpreis Einzeloptionen		1.440,00
<b>Listenpreis Paket</b>		<b>990,00</b>
Ersparnis		450,00

151075 Gas-Paket (Gasanlage)		Listenpreis*
303581	Gaskasten mit großer Außenklappe	
353579	Gasheizung TRUMA S inkl. Umluftanlage	
403563	Kühlschrank	
403580	2-Flammen-Kocher im Gasbetrieb	
	Entfall Bodenklima, 12 V-Kompressorkühlschrank, Induktions-Doppelkochplatte	
	Gasbetrieb während der Fahrt nur in Verbindung mit Mono- bzw. Duo Control zulässig	
<b>Listenpreis Paket</b>		<b>360,00</b>

151090 Steckdosen Plus-Paket		Listenpreis*
250072-02	230 V SCHUKO-Steckdose zusätzlich, in der Sitzgruppe (1 Stück)	105,00
250072-03	230 V SCHUKO-Steckdose zusätzlich, im Schlafbereich (1 Stück)	105,00
250072-06	230 V SCHUKO-Steckdose zusätzlich, (Küche, 1 Stück)	105,00
251949-03	USB-Steckdose (1 Stück), in der Sitzgruppe	66,00
251949-04	USB-Steckdose (1 Stück), im Schlafbereich	66,00
Gesamtpreis Einzeloptionen		447,00
<b>Listenpreis Paket</b>		<b>390,00</b>
Ersparnis		57,00

114580 Connected-Security-Paket zu velocate® GPS-Tracker		Listenpreis*
252698	velocate® GPS-Tracker	348,00
252815	velocate® LIFETIME-Lizenz mit unbegrenzter, persönlicher, EU-weiter Trackingfunktion	427,00
253809	velocate® Sensoren (Gas, Temperatur, Bewegung)	266,00
	Zusätzlich ist die Hardware vorbereitet über optionale Sensoren (z.B. Tür-/Fensterkontakte) erweitert zu werden. Weitere Informationen finden Sie auf <a href="http://www.velocate.com">www.velocate.com</a>	
Gesamtpreis Einzeloptionen		1.041,00
<b>Listenpreis Paket</b>		<b>905,00</b>
Ersparnis		136,00

## AUSSTATTUNGSMERKMALE UND OPTIONEN

Artikelnr.	In Paket / Option		o = Option   - = nicht möglich   s = Serie	KG	Listenpreis*	390.00	450.FU	470.EU	470.ODK	500.ODK
<b>CHASSIS / FAHRWERK / AUFLASTUNGEN</b>										
150065-01	151070	Schwerlastkurbelstützen		2	165,00	o	o	o	o	o
153783		KNOTT.ANS - selbstnachstellende Bremse		-	89,00	o	o	o	o	o
153785		Trailer Control - Anti-Schleuder-System		9	997,00	o	o	o	o	o
100570		Deichselabdeckung		4	135,00	o	o	o	o	o
151110		Stützrad mit integrierter Stützlastanzeige		-	79,00	o	o	o	o	o
<b>Auflastungen</b>										
150111-34		Auflastung auf 1.100 kg*** (1.350 kg-Fahrwerk) (Hinweis: H81)		-		s	-	-	-	-
150111-03		Auflastung auf 1.200 kg*** (1.350 kg-Fahrwerk) (grundrissabhängig) (Hinweis: H81)		-	130,00	o	s	s	s	-
150111-04		Auflastung auf 1.350 kg*** (1.350 kg-Fahrwerk) (Hinweis: H81)		-	130,00	o	o	o	o	s
150112-02		Auflastung auf 1.400 kg*** (1.500 kg-Fahrwerk) (Hinweis: H81)		12	665,00	-	o	o	o	o
150112-03		Auflastung auf 1.500 kg*** (1.500 kg-Fahrwerk) (Hinweis: H81)		12	665,00	-	o	o	o	o
150112-08		Auflastung auf 1.600 kg*** (1.700 kg-Fahrwerk) (Hinweis: H81)		28	665,00	-	-	-	-	o
150112-09		Auflastung auf 1.700 kg*** (1.700 kg-Fahrwerk) (Hinweis: H81)		28	665,00	-	-	-	-	o
<b>Bereifung</b>										
151634		14" Radzierblenden im WEINSBERG Design (Abhängigkeit: ABH2937)		1	88,00	o	o	o	o	o
152748		17" Leichtmetallfelgen - Monoachser, Anthrazit lackiert im exklusiven WEINSBERG Design (Abhängigkeit: ABH3015)		21	890,00	o	o	o	o	o
152750		17" Leichtmetallfelgen - Monoachser, Schwarzglanz-Frontpoliert im exklusiven WEINSBERG Design (Abhängigkeit: ABH3015)		21	890,00	o	o	o	o	o
<b>Transportsysteme</b>										
102232		Fahrradträger für 2 Räder, Deichsel: THULE Caravan SUPERB (Abhängigkeit: ABH35123)		10	441,00	o	o	o	o	o
<b>Ersatzrad</b>										
152565-01		Ersatzrad 17" Leichtmetallfelge im WEINSBERG Design (Abhängigkeit: ABH3017)		31	649,00	o	o	o	o	o
150122		Ersatzrad (Stahlfelge) inkl. Wagenheber (Abhängigkeit: ABH2943, ABH2944)		21	265,00	o	o	o	o	o
150027		Ersatzradhalterung, im Gaskasten		1	73,00	o	o	o	o	o
<b>Türen</b>										
100832		Insektenschutztür		4	309,00	o	o	o	o	o
<b>Serviceklappen / Garagentüren</b>										
<b>Bug</b>										
100612-02		Serviceklappe 70 x 40,5 cm, Bug links		2	308,00	o	-	-	-	-
100612-04		Serviceklappe 100 x 40,5 cm, Bug links		2	308,00	-	o	o	o	o
100612-09		Serviceklappe 100 x 40,5 cm, Bug rechts		2	308,00	o	-	o	o	o
<b>Heck</b>										
100612-19		Serviceklappe 70 x 30,5 cm, Heck links		1	308,00	-	o	o	-	-
100612-22		Serviceklappe 100 x 40,5 cm, Heck links (Abhängigkeit: ABH2949)		2	308,00	-	-	-	-	o
100526-03		Garagentür 60 x 95 cm, links (Abhängigkeit: ABH2960)		4	498,00	-	-	-	o	-
100612-23		Serviceklappe 70 x 30,5 cm, Heck rechts		1	308,00	-	o	o	-	-
100526-04		Garagentür 60 x 95 cm, rechts		4	498,00	-	-	-	o	-
100526-21		Garagentür 100 x 120 cm, links (Abhängigkeit: ABH3019, ABH3020)		8	498,00	-	-	-	-	o
<b>Fenster / Dachhauben / Belüftung</b>										
101712	151070	Kombi-Rollos an den Fenstern, inkl. Verdunklung und Insektenschutz		11	210,00	o	o	o	o	o
<b>Bug</b>										
101850-01		Ausstellfenster 100 x 62,4 cm, mit Insektenschutz und Verdunklung (Bug)		6	435,00	o	o	o	o	o
103788-01		Ausstellfenster 90 x 52 cm mit Insektenschutz und Verdunklung, Bug links		6	315,00	o	s	s	o	o
103788-02		Ausstellfenster 90 x 52 cm mit Insektenschutz und Verdunklung, Bug rechts		6	315,00	-	-	o	-	-

## AUSSTATTUNGSMERKMALE UND OPTIONEN

Artikelnr.	In Paket / Option		o = Option   - = nicht möglich   s = Serie	KG	Listenpreis*	390 00	450 FU	470 EU	470 ODK	500 ODK
		<b>Mitte</b>								
103788-05		Ausstellfenster 90 x 52 cm mit Insektenschutz und Verdunklung, Mitte links		6		-	-	-	s	s
102619-02		Dachhaube 40 x 40 cm klar, mit Insektenschutz und Verdunklung (Mitte) (ABH3027)		3	204,00	o	o	o	s	o
100750-02		Dachhaube (Hebe-Kipp) 70 x 50 cm, mit Insektenschutz und Verdunklung (Mitte) (Abhängigkeit: ABH3030, ABH3029)		8	509,00	-	-	-	o	o
		<b>Heck</b>								
102619-03		Dachhaube 40 x 40 cm klar, mit Insektenschutz und Verdunklung (Heck) (grundrissabhängig) (Abhängigkeit: ABH3033)		3	204,00	s	s	s	o	s
100750-03		Dachhaube (Hebe-Kipp) 70 x 50 cm, mit Insektenschutz und Verdunklung (Heck) (Abhängigkeit: ABH3035)		8	509,00	o	o	o	-	-
103788-06		Ausstellfenster 70 x 51 cm mit Insektenschutz und Verdunklung, Heck links		5	315,00	-	-	o	-	-
103788-07		Ausstellfenster 90 x 52 cm, Heck links		6	315,00	s	o	-	-	-
103788-08		Ausstellfenster 70 x 35 cm, Heck links		5		-	-	-	-	s
103788-09		Ausstellfenster 90 x 52 cm, Heck rechts		6		-	s	-	-	-
103788-10		Ausstellfenster 70 x 51 cm, Heck rechts		5		-	-	s	-	-
103788-11		Ausstellfenster 90 x 52 cm mit Insektenschutz und Verdunklung, Heck		6	315,00	o	o	o	-	-
103788-12		Ausstellfenster 70 x 35 cm, Heck		5		-	-	-	s	-
102920-02		Pilzlüfter, im Heck		-		-	-	-	s	-
		<b>Toilettenraum</b>								
101666		Ausstellfenster 52 x 50 cm, mit Insektenschutz und Verdunklung (Toilettenraum)		6	315,00	o	o	-	-	-
101666-02		Ausstellfenster 60 x 52 cm, mit Insektenschutz und Verdunklung (Toilettenraum)		6	315,00	-	-	o	-	o
101666-03		Ausstellfenster 50 x 30 cm, mit Insektenschutz und Verdunklung (Toilettenraum)		5	315,00	-	-	-	o	-
		<b>Materialien / Fahrzeuggrafik</b>								
		<b>Materialien</b>								
NEU CARACITO01		GFK-Dach mit reduzierter Hagelempfindlichkeit statt Dach in Glattblech		0		o	o	o	o	o
		<b>Wohnen / Schlafen / Polster und Stoffe</b>								
		<b>Schlafen</b>								
551687		Etagenbett (2-fach)		-		-	-	-	s	s
550590		Etagenbett (3-fach) (Abhängigkeit: ABH31161, ABH2971)		10	397,00	-	-	-	o	-
552682		Multifunktionales Etagenbett (3-fach) (Abhängigkeit: ABH2973, ABH2971)		10	719,00	-	-	-	-	o
553766		Multifunktionales Etagenbett (2-fach) (Abhängigkeit: ABH15991, ABH2975, ABH2971)		2	219,00	-	-	-	-	o
551965		Auszug/Verbreiterung für Bettumbau inkl. Ausgleichspolster		3	313,00	o	-	-	o	o
551408		Rollbettfunktion für Einzelbetten		4	426,00	-	-	o	-	-
		<b>Polster / Stoffe / Teppiche</b>								
		<b>Polstervarianten</b>								
552335-69		Polster: SWEET CHESTNUT		-		o	o	o	o	o
552335-70		Polster: SPARKLING VELVET		-		o	o	o	o	o
		<b>COZY HOME-Paket bestehend aus: 2 Dekokissen, 2 Schlafkissen, 2 Kuscheldecken, Tischläufer</b>								
550660-06		COZY HOME-Paket, Farbvariante PEACH		3	228,00	o	o	o	o	o
550660-02		COZY HOME-Paket, Farbvariante STONE		3	228,00	o	o	o	o	o
550660-03		COZY HOME-Paket, Farbvariante AVOCADO		3	228,00	o	o	o	o	o
550660-04		COZY HOME-Paket, Farbvariante AQUA		3	228,00	o	o	o	o	o
550660-05		COZY HOME-Paket, Farbvariante MAGNOLIA		3	228,00	o	o	o	o	o
550660-01		COZY HOME-Paket, Farbvariante EARTH		3	228,00	o	o	o	o	o
		<b>Teppiche</b>								
550075		Teppichboden		6	248,00	o	o	-	-	-

## AUSSTATTUNGSMERKMALE UND OPTIONEN

Artikelnr.	In Paket / Option		o = Option   - = nicht möglich   s = Serie	KG	Listenpreis*	390 00	450 FU	470 EU	470 ODK	500 ODK
550076	Teppichboden			6	269,00	-	-	0	0	0
	<b>Küche / Bad</b>									
	<b>Küche</b>									
400541	Aufklappbare Arbeitsplattenverlängerung an der Küche			1	118,00	o	-	o	o	o
402806-02	Kühlschrank 133 Liter (12 V-Kompressor)			-		-	-	-	s	s
	<b>Bad</b>									
453502-02	Eckwaschbecken mit Holz-Waschtisch und Spiegel			-		-	s	-	-	-
	<b>Heizung / Klima / Gasversorgung / Wasserversorgung</b>									
	<b>Gasversorgung</b>									
302973	Gasanlage 30 mbar (Abhängigkeit: ABH3045)			-		o	o	o	o	o
302974	Gasschlauch Ausführung D/AT/ES/FI/BE/IT/NL/DK (Abhängigkeit: ABH3047)			-		o	o	o	o	o
302978	Gasregler Ausführung D/AT/ES/FI/BE/IT/NL/DK (Abhängigkeit: ABH3047)			-		o	o	o	o	o
301057	Fernanzeige DuoC (Eis Ex integriert) (Abhängigkeit: ABH3049)			-	197,00	o	o	o	o	o
301956	TRUMA MonoControl CS (inkl. Gasfilter) (Abhängigkeit: ABH3047, ABH2985)			1	383,00	o	o	o	o	o
301957	TRUMA DuoControl CS (inkl. Gasfilter) (Abhängigkeit: ABH3047, ABH2985)			1	512,00	o	o	o	o	o
300518	Gas-Außensteckdose (Abhängigkeit: ABH3047)			1	268,00	o	o	o	o	o
	<b>Heizung / Klima</b>									
550086	TRUMA Ultraheat (Abhängigkeit: ABH3047)			2	447,00	o	o	o	o	o
550279	Elektrische Fußbodenerwärmung - bis Aufbaulänge 550			11	694,00	o	o	o	o	o
552052	Klimaanlage DOMETIC Freshjet 2200 (OEM) (Abhängigkeit: ABH3047, ABH3051, ABH3045, Hinweis: H145)			29	2.798,00	o	o	o	o	o
354317	Freshjet 2200 OEM statt Freshwell 3000 (ABH45541, ABH3045, Hinweis: H145)			29	249,00	o	o	o	o	o
	<b>Elektro / Multimedia / Sicherheit</b>									
	<b>Elektro</b>									
250941	Combi-Außensteckdose (Strom + TV)			-	130,00	o	o	o	o	o
253578	LED-Einbauspots über Sitzgruppe, LED-Ambientebeleuchtung (dimmbar) über Deckenschrankklappen			1	213,00	o	o	o	o	o
253910	One Night Stand: Power X-Change Caravan Charger (Abhängigkeit: ABH3057)			3	499,00	o	o	o	o	o
251729	Mobilanlage 12 V mit automatischem Ladegerät, Hauptschalter und Frischwasser-Füllstandsanzeige (Abhängigkeit: ABH2993)			5	905,00	o	o	o	o	o
250376-01	Mobilanlage 12 V mit Batterie, automatisches Ladegerät, Hauptschalter und Frischwasser-Füllstandsanzeige (Abhängigkeit: ABH2993)			29	1.281,00	o	o	o	o	o
253753	Lithium-Ionen-Bordbatterie (Abhängigkeit: ABH2995, ABH2996)			12	1.417,00	o	o	o	o	o
251248-01	AGM-Batterie, geeignet für Solartechnik (Abhängigkeit: ABH2995, ABH2999)			24	475,00	o	o	o	o	o
	<b>Sicherheit</b>									
252698	114580 Velocate® GPS-Tracker (Hinweis: H146)			-	348,00	o	o	o	o	o
252815	114580 Velocate® LIFETIME-Lizenz mit unbegrenzter, persönlicher, EU-weiter Trackingfunktion (Abhängigkeit: ABH3005)			-	427,00	o	o	o	o	o
253809	114580 Velocate® Sensoren (Gas, Temperatur, Bewegung) (Abhängigkeit: ABH3007)			-	266,00	o	o	o	o	o
	<b>Markise / Zubehör Markise</b>									
	<b>Markise THULE OMNISTOR</b>									
500654	Markise 305 x 250 cm - Aufdachmontage, weiß			26	1.144,00	o	-	-	-	-
500655	Markise 355 x 250 cm - Aufdachmontage, weiß			28	1.299,00	-	o	o	o	-
500657	Markise 405 x 250 cm - Aufdachmontage, weiß			31	1.666,00	-	-	-	-	o
	<b>Fahrzeugdokumente</b>									
951036	TÜV und Zulassungspapier			-	229,00	o	o	o	o	o
	<b>Zubehör</b>									
150620	Pannenhilfset			2	130,00	o	o	o	o	o



## WOHNWAGEN

# wichtige Hinweise und Abhängigkeiten

H139	Das angegebene Vorzeltumlaufmaß wird an Fahrzeugen mit Serienausstattung ermittelt, bei Auswahl von bestimmten Sonderausstattungen (z.B. Auflastungen / Bereifungen) kann dieses Maß abweichen.	H147	Maximale Belastbarkeit 250 kg
H140	Inkl. Angabe der produktionsbedingten Toleranzen von ±5%	H128	Gasbetrieb während der Fahrt nur in Verbindung mit Mono- bzw. Duo Control zulässig
H719	Bitte beachten Sie die Hinweise und Erläuterungen auf der Rückseite	H145	Bei Wahl der Option erhöht sich die Fahrzeughöhe um ca. 11 cm
H141	Bitte beachten Sie, dass die angegebene Anzahl der Schlafplätze sowohl Schlafplätze für Erwachsene als auch für Kinder enthalten kann. Die Schlafplätze weisen nicht dieselben Abmessungen auf. Wir empfehlen Ihnen daher, sich bei Ihrem WEINSBERG Händler über die Größenverhältnisse der im Fahrzeug vorgesehenen Schlafplätze beraten zu lassen damit Sie entscheiden können, ob diese für die von Ihnen vorgesehene Belegung (Erwachsene/Kinder) geeignet ist.	H31	Stoffblende Bugwand entfällt bei Option 101850 (Bugfenster)
H142	Bei einzelnen Modellen muss eine zusätzliche Ausstattung gewählt werden um die maximal möglichen Schlafplätze erreichen zu können. Ihr WEINSBERG Händler berät Sie gerne.	H146	Zusätzlich ist die Hardware vorbereitet über optionale Sensoren (z.B. Tür-/Fensterkontakte) erweitert zu werden. Weitere Informationen finden Sie auf <a href="http://www.velocate.com">www.velocate.com</a>
H81	Bis 3 Monate vor Produktion möglich	H137	Dem Fahrzeug liegt ein Gutschein zum Einlösen des Medikamentensets bei. Das Medikamentenset enthält apothekenpflichtige Medikamente. Der Gutschein kann daher ausschließlich bei der zuständigen MediKit-Versandapotheke unter <a href="http://www.medikit.shop">www.medikit.shop</a> eingelöst werden. Unter <a href="http://www.medikit.shop">www.medikit.shop</a> erhalten Sie zudem weitere Informationen zu Ihrem MediKit.
ABH2931	Enthält 953557	H159	Entfall Bodenklima, 12 V-Kompressorkühlschrank, Induktions-Doppelkochplatte
ABH2933	Nicht in Verbindung mit FW5155381*:152565	ABH3009	Nicht in Verbindung mit 151065 oder 151060 oder 151019
ABH2935	Nur in Verbindung mit 152827	ABH3011	Enthält 302974 sowie 302975 sowie 302976 sowie 302977 sowie 302978 sowie 302979 sowie 302980 sowie 302981
ABH2937	Nur in Verbindung mit 152829	ABH3013	Nur in Verbindung mit 151070 oder 151060 oder 151065
ABH2939	Ersetzt 152829 sowie 150109 sowie 151634	ABH3015	Ersetzt 152829
ABH2941	Nur in Verbindung mit 152748 oder 152750	ABH3017	Nur in Verbindung mit 152748 oder 152750, 150027
ABH2943	Nur in Verbindung mit 150027	ABH3019	Nur in Verbindung mit 552682 oder 553766
ABH2944	Nicht in Verbindung mit 152748 oder 152750	ABH3020	Nicht in Verbindung mit 100612-22
ABH2947	Nur in Verbindung mit 150109	ABH3027	Nicht in Verbindung mit FW5240253*, FW5246317*, FW5249310*:552052 sowie FW5249356*, FW5252356*:100750-02
ABH2949	Nicht in Verbindung mit 100526-21 oder 553766	ABH3029	Ersetzt FW5249356*:102619-02
ABH2953	Ersetzt 100612-22	ABH3030	Nicht in Verbindung mit FW5252356*:102619-02
ABH2954	Nur in Verbindung mit 553766 oder 552682	ABH3033	Nicht in Verbindung mit FW5240253*, FW5246317*, FW5249310*:100750-03
ABH2955	Nicht in Verbindung mit 100612-22 oder 103770	ABH3035	Ersetzt FW5240253*, FW5246317*, FW5249310*:102619-03
ABH2959	Nur in Verbindung mit 552682	ABH3039	Nicht in Verbindung mit 151075
ABH2960	Nicht in Verbindung mit 100526-21	ABH3041	Ersetzt 402985-17 sowie 402985-20
ABH2963	Nicht in Verbindung mit FW5140253*, FW5144253*:552052 oder 913916 oder 552540	ABH3043	Nur in Verbindung mit 453604
ABH2965	Ersetzt 102920-02	ABH3045	Ersetzt 353769
ABH2966	Nicht in Verbindung mit FW5140237*:552413	ABH3047	Nur in Verbindung mit 151075
ABH2969	Nicht in Verbindung mit 552317 oder 552413	ABH3049	Nur in Verbindung mit 151075 oder 301957
ABH2971	Ersetzt 551687	ABH3051	Nicht in Verbindung mit FW5240253*, FW5246317*:102619-02 sowie FW5249310*:102619-02 sowie 552540
ABH2973	Nicht in Verbindung mit 553766	ABH3057	Nicht in Verbindung mit 151075 sowie 251729 oder 250376-01
ABH2975	Nicht in Verbindung mit 552682	ABH15991	Nur in Verbindung mit 100526-21
ABH2977	Nicht in Verbindung mit 552413 oder 550590	ABH21006	Nicht in Verbindung mit FW5140237*:552317 oder 552413 sowie 550590
ABH2979	Nicht in Verbindung mit 552317 oder 550590	ABH30915	Nicht in Verbindung mit 400060-05
ABH2981	Enthält 953554 sowie 953555	ABH30917	Nicht in Verbindung mit 400369-01
ABH2985	Ersetzt 302978 sowie 302979 sowie 302980 sowie 302981	ABH31159	Nicht in Verbindung mit 150109
ABH2987	Nur in Verbindung mit 551054	ABH31161	Nicht in Verbindung mit 100526-03 oder 100526-04
ABH2989	Ersetzt FW5155381*:102619-02	ABH35123	Nicht in Verbindung mit FW5252356*:150027
ABH2990	Nicht in Verbindung mit FW5140253*, FW5144253*:102619-02 sowie 552540 sowie 913916	ABH43307	Nur in Verbindung mit 450083 und (151010 oder 151025 oder 151027 oder NEUESPAK01)
ABH2993	Nur in Verbindung mit 450623	ABH45190	Nicht in Verbindung mit 100526-21 oder 100612-22
ABH2995	Nur in Verbindung mit 251729	ABH45335	Nur in Verbindung mit 452718-01
ABH2996	Nicht in Verbindung mit 251248-01	ABH45337	Nur in Verbindung mit 450083
ABH2999	Nicht in Verbindung mit 253753	ABH45541	Nicht in Verbindung mit FW5240253*, FW5246317*:102619-02 sowie FW5249310*:102619-02 sowie 552540 sowie 151075 sowie 552052
ABH3001	Nur in Verbindung mit 252594-01 und 250006		
ABH3003	Nur in Verbindung mit 251261 und 250006		
ABH3005	Nur in Verbindung mit 252698		
ABH3007	Nur in Verbindung mit 252815 und 252698		

# WOHNWAGEN

## Wichtige technische und rechtliche Hinweise zur Fahrzeugkonfiguration und gewichtsbezogenen Angaben

**FÜR FREIZEITFAHRZEUGE DER MARKE WEINSBERG GEWÄHREN WIR IHNEN, IM RAHMEN UNSERER BEI FAHRZEUGÜBERGABE GÜLTIGEN GARANTIEBEDINGUNGEN, NEBEN DER GESETZLICHEN GEWÄHRLEISTUNG, EINE 10-JÄHRIGE DICHTIGKEITSGARANTIE AUF DEN VON UNS HERGESTELLTEN AUFBAU. BITTE BEACHTEN SIE FÜR ALLE FREIZEITFAHRZEUGE DER MARKE WEINSBERG DIE FOLGENDEN WICHTIGEN HINWEISE:**

### ZU DIESER PREISLISTE:

#### I. Allgemeines

Der Inhalt der Preisliste entspricht dem Stand der Drucklegung Juni 2023. Die Preisliste ist ab 06/2023 für Fahrzeuge des Modelljahres 2024 gültig.

Vorherige Preislisten, Prospektangaben und Technische Daten verlieren in Bezug auf die enthaltenen Fahrzeuge ihre Gültigkeit.

Irrtümer und Druckfehler bleiben vorbehalten.

Lassen Sie sich vor einem Fahrzeugkauf umfassend von einem WEINSBERG Vertragshändler zu den Angaben in unseren Preislisten und Katalogen, zu eventuell nach der Drucklegung erfolgten Änderungen sowie zu den nachfolgenden Themen beraten.

#### II. Sonderausstattung

In Einzelfällen kann es zum gegenseitigen Ausschluss von Sonderwunsch-Kombinationen kommen.

#### III. Abbildungen

Abbildungen zeigen zum Teil Ausstattungsmerkmale, die nicht im Serienumfang enthalten sind und die gegen Mehrpreis bestellt werden können (Sonderausstattungen) sowie vereinzelt auch Ausstattungsmerkmale von Prototypen/Studien/Ländervarianten, die nicht dem Serienstand entsprechen und die auch nicht als Sonderausstattung bestellbar sein werden. Geringe Farbabweichungen der Abbildungen im Prospekt vom tatsächlichen Fahrzeug können drucktechnisch nicht vollständig ausgeschlossen werden.

Die im Katalog abgebildete Dekoration ist nicht Teil des Lieferumfangs.

#### IV. Nachträgliche An-, Um- oder Einbauten

Um Ihre Sicherheit und die Betriebserlaubnis Ihres Fahrzeuges nicht zu gefährden raten wir Ihnen An-, Um- oder Einbauten ausschließlich beim autorisierten WEINSBERG Fachhändler durchführen zu lassen und bestehen Sie auf WEINSBERG Originalteile.

Nachträgliche Um- und Einbauten sind, soweit diese technisch möglich sind, regelmäßig kostenpflichtig.

Zumutbare Änderungen in Konstruktion, Farbe und Ausstattung behalten wir uns vor, soweit diese dem technischen Fortschritt und/oder der Sicherheit dienen.

Änderungen an Ausstattungen, an technischen Daten, am Serienumfang und der Preise bleiben vorbehalten. Nach Vertragsschluss bleiben zumutbare technische Änderungen im Rahmen der Konstruktion vorbehalten, soweit sie dem technischen Fortschritt dienen.

Zumutbare Farb- und Beschaffenheitsabweichungen sind ebenfalls – auch nach Vertragsschluss – vorbehalten, soweit diese werkstoffbedingt nicht vermieden werden können

(z.B. Farbabweichungen von bis zu ca. 2,0 dE zwischen Lack auf Blech und Lack auf GFK/Kunststoff).

### Wichtige technische und rechtliche Hinweise zur Wohnwagen-Konfiguration und gewichtsbezogenen Angaben

Im Straßenverkehr ist jeder Wohnwagen nur für ein bestimmtes Höchstgewicht zugelassen. Dieses Höchstgewicht darf im Fahrbetrieb nicht überschritten werden. Deshalb sind die technischen und rechtlichen Vorgaben für das Gewicht Ihres Wohnwagens bei der Konfiguration und der Auswahl von Zusatzausrüstung („Pakete“, „Ausstattungsmerkmale“ und „Optionen“) aus unserem werkseitigen Angebot bereits bei der Konfiguration Ihres Wohnwagens besonders zu beachten.

Rechtliche Vorgaben für das Gewicht Ihres Wohnwagens enthält die Durchführungsverordnung (EU) 2021/535 der Kommission vom 31. März 2021 (bis 06/2022: Verordnung (EU) Nr. 1230/2012 der Kommission vom 12. Dezember 2012). Um Sie möglichst transparent und umfassend über die im Rahmen der Konfiguration aufgeführten gewichtsbezogenen Angaben aufzuklären, orientieren sich die nachfolgenden Erläuterungen und Hinweise der Knaus Tabbert AG an den Vorgaben dieser Verordnung. Bitte lesen Sie die nachfolgenden Erläuterungen und Hinweise zu den gewichtsbezogenen Angaben vor der Konfiguration und Bestellung Ihres Wohnwagens sorgfältig durch. Gerne unterstützen Sie auch unsere Handelspartner bei der Auswahl und Konfiguration Ihres Wohnwagens.

### I. Begrifflichkeiten

#### 1. Die technisch zulässige Gesamtmasse des Wohnwagens

Die „technisch zulässige Gesamtmasse“ des Wohnwagens wird in der Zulassungsbescheinigung Teil I eingetragen und bezeichnet die vom Hersteller angegebene Höchstmasse, die Ihr Wohnwagen in beladenem Zustand wiegen darf (z.B. 1.500 kg). Diese darf während der Fahrt nicht überschritten werden. Bei Überschreitungen der technisch zulässigen Gesamtmasse im Fahrbetrieb drohen in vielen europäischen Ländern Bußgelder. In Deutschland kann die Überschreitung der technisch zulässigen Gesamtmasse im Fahrbetrieb eine bußgeldbewehrte Ordnungswidrigkeit darstellen. Wir empfehlen Ihnen deshalb, Ihren Wohnwagen vor jedem Fahrtantritt zu wiegen und zu kontrollieren, dass Ihr Wohnwagen die technisch zulässige Gesamtmasse einhält. Die Einhaltung der technisch zulässigen Gesamtmasse liegt in Ihrer Verantwortung.

*Die technisch zulässige Gesamtmasse wird für jeden Grundriss in den technischen Daten ausgewiesen.*

#### 2. Die Masse des Wohnwagens in fahrbereitem Zustand

Die „Masse in fahrbereitem Zustand“ bezeichnet die Masse des Wohnwagens samt Aufbau und werkseitiger Standardausrüstung („Grundausstattung“ oder „Serienausstattung“) einschließlich einer gefüllten Alu-Gasflasche, einem vollen Frischwassertank, einem vollen Toiletten-spülwassertank und einem gefüllten Wassererhitzer.

*Die Masse in fahrbereitem Zustand wird für jeden Grundriss in den technischen Daten ausgewiesen.*

Umfasst sind von der Masse in fahrbereitem Zustand folgende Positionen:

- das Leergewicht des Wohnwagens inklusive eingefüllter Betriebsstoffe wie Schmierfette, Öle und Kühlfüssigkeiten und Board-Werkezeug;
- die werkseitige Standardausrüstung; d.h. die grundlegende Konfiguration eines Wohnwagens, das mit allen Merkmalen ausgestattet ist, die gesetzlich vorgeschrieben sind, einschließlich aller angebauten Ausrüstungsteile, die keine weiteren Spezifikationen auf der Ebene der Konfiguration oder der Ausrüstung bedingen;
- der zu 100 % gefüllte Frischwassertank
- eine zu 100 % gefüllte Alu-Gasflasche mit einer Füllmenge von 2,7 kg / 5 kg / 11 kg und einem Gesamtgewicht von 6 kg / 10 kg / 23 kg;
- der zu 100 % gefüllte Toiletten-Spültank
- der zu 100 % gefüllte Frischwassererhitzer

**Bitte beachten Sie, dass es sich bei den in den technischen Daten enthaltenen Angaben zur Masse in fahrbereitem Zustand um errechnete Nennwerte handelt, die produktionsbedingten Toleranzen von bis zu  $\pm 5\%$  unterliegen. Diese rechtlich zulässigen Toleranzen können sich unmittelbar auf die tatsächliche Masse**

# WOHNWAGEN

## Wichtige technische und rechtliche Hinweise zur Fahrzeugkonfiguration und gewichtsbezogenen Angaben

Ihres Wohnwagens und damit auch auf die Zuladung bzw. verbleibende Nutzlast unmittelbar auswirken. Deshalb sollten Sie diese Toleranzen bei der Konfiguration Ihres Fahrzeugs unbedingt einkalkulieren.

### 3. Die tatsächliche Fahrzeugmasse

Die „tatsächliche Fahrzeugmasse“ bezeichnet die Masse des Wohnwagens in fahrbereitem Zustand, zuzüglich der Masse der werkseitig an einem bestimmten Wohnwagen angebrachten Zusatzausrüstung.

### 4. Die Höchstzahl der Schlafplätze

Die „Höchstzahl der Schlafplätze“ wird für jeden Grundriss in den technischen Daten ausgewiesen.

### 5. Standardausrüstung und Zusatzausrüstung

Die „Standardausrüstung“ („Grundausstattung“ oder „Serienausstattung“) bezeichnet die grundlegende Konfiguration eines Wohnwagens, der mit allen Merkmalen ausgestattet ist, die gesetzlich vorgeschrieben sind, einschließlich aller angebauten Ausrüstungsteile, die keine weiteren Spezifikationen auf der Ebene der Konfiguration oder der Ausrüstung bedingen.

Angaben zu der Standardausrüstung („Grundausstattung“ oder „Serienausstattung“) Serienausstattung erhalten Sie für den von Ihnen ausgewählten Grundriss im Rahmen der nachfolgenden Konfiguration.

Die „Zusatzausrüstung“ („Pakete“, „Ausstattungsmerkmale“ und „Optionen“) bezeichnet alle nicht in der Standardausrüstung enthaltenen Ausrüstungsteile, die unter der Verantwortung des Herstellers werkseitig am Wohnwagen angebracht werden und vom Kunden bestellt werden können. Keine Zusatzausrüstung in diesem Sinne ist sonstiges Zubehör, welches nach der Auslieferung des Fahrzeugs durch den Hersteller von Ihnen oder Ihrem Handelspartner in das Fahrzeug eingebaut wird.

Angaben zu den werkseitig bestellbaren (Ausstattungs-)Paketen, Ausstattungsmerkmalen und Optionen erhalten Sie für den von Ihnen ausgewählten Grundriss im Rahmen der nachfolgenden Konfiguration.

**Bitte beachten Sie, dass der Einbau von Zusatzausrüstung stets eine Verringerung der Nutzlast nach sich zieht (vgl. Ziffer I. 6.). Welche Masse an Zusatzausrüstung für welchen Grundriss maximal ausgewählt werden kann, können Sie den Angaben zu den jeweiligen Fahrzeuggrundrissen entnehmen (vgl. Ziffer I. 7.).**

### 6. Die Nutzlast und die Mindest-Nutzlast

Die „Nutzlast“ wird berechnet, indem von der technisch zulässigen Gesamtmasse die Masse in fahrbereitem Zustand und die herstellerseitig festgelegte maximale Masse der Zusatzausrüstung abgezogen wird.

Der europäische Gesetzgeber schreibt für Wohnwagen eine feste „Mindest-Nutzlast“ vor, die für Gepäck und sonstiges, nicht vom Hersteller verbautes Zubehör verbleiben muss. Diese darf bei der Konfiguration Ihres Wohnwagens nicht unterschritten werden und berechnet sich anhand folgender Formel:

Mindest-Nutzlast in kg  $\geq 10 \cdot (n + L)$

Dabei gilt: „n“ = Höchstzahl der Schlafplätze und „L“ = Gesamtlänge des Fahrzeugaufbaus in Metern.

### 7. Die maximale Masse der Zusatzausrüstung

Damit die gesetzlich vorgeschriebene Mindest-Nutzlast eingehalten wird, wird herstellerseitig für jeden Grundriss die „maximale Masse der Zusatzausrüstung“ festgelegt. Hierbei handelt es sich also um die Masse, die unter Einhaltung der gesetzlich vorgeschriebenen Mindest-Nutzlast für die Auswahl von werkseitig optionaler Zusatzausrüstung („Pakete“, „Ausstattungsmerkmale“ und „Optionen“) zur Verfügung steht. Die Knaus Tabbert AG berechnet die maximale Masse der Zusatzausrüstung, indem von der technisch zulässigen Gesamtmasse die Masse in fahrbereitem Zustand sowie die Mindest-Nutzlast abgezogen werden.

#### Beispiel:

- 1.500 kg Technisch zulässige Gesamtmasse
- 1.320 kg Masse in fahrbereitem Zustand
- 100 kg Mindest-Nutzlast
- = 80 kg Masse der maximalen Zusatzausrüstung

## II. Technische und rechtliche Hinweise

### 1. Gesetzlich zulässige Toleranzen bei der Berechnung der Gewichtsangaben

Für die in den technischen Daten enthaltenen Angaben der Masse in fahrbereitem Zustand gilt, dass es sich hierbei um errechnete Nennwerte handelt, die produktionsbedingten Toleranzen von bis zu  $\pm 5\%$  unterliegen. Diese produktionsbedingten Toleranzen von bis zu  $\pm 5\%$  sind rechtlich zulässig und resultieren aus der Verwendung von natürlichen Werkstoffen, wie z.B. Holz, sowie der bei einigen Zulieferern zur Anwendung kommenden Herstellungsverfahren. Gewichtsschwankungen können aufgrund der verwendeten Materialien trotz optimierter Produktionsprozesse nicht vollständig ausgeschlossen werden. Da sich diese gesetzlich zulässigen Toleranzen auf die tatsächliche Masse Ihres Wohnwagens und damit auch auf die mögliche Zuladung bzw. verbleibende Nutzlast unmittelbar auswirken, sollten Sie diese bei der Konfiguration Ihres Fahrzeugs unbedingt einkalkulieren.

#### Beispiel:

Masse in fahrbereitem Zustand	
lt. technischen Daten:	1.320 kg
Rechtlich zulässige Toleranz von $\pm 5\%$ :	66 kg
Rechtliche zulässige Spanne der Masse in fahrbereitem Zustand	1.254 bis 1.386 kg

### 2. Auswirkung der gesetzlich zulässigen Toleranzen

Erhöht sich die tatsächliche Fahrzeugmasse durch die Auswahl von Zusatzausrüstung so weit, dass rechnerisch zwischen der tatsächlichen Fahrzeugmasse und der technisch zulässigen Gesamtmasse nicht mehr genügend Zuladungsmöglichkeit für die gesetzlich vorgeschriebene Mindest-Nutzlast verbleibt, haben Sie bei der Konfiguration Ihres Wohnwagens grundsätzlich die Möglichkeit, eine Fahrzeugauflastung zu wählen oder Zusatzausrüstung abzuwählen. In unserem Konfigurator ist dies dann Voraussetzung dafür, die Konfiguration fortsetzen zu können. Geschieht dies nicht, kann die Konfiguration nicht fortgesetzt werden.

Vergewissern Sie sich ggf. bei Ihrem Knaus Tabbert AG-Handelspartner, dass die technisch zulässige Gesamtmasse auch rechnerisch nicht überschritten wird und dass auch genügend Zuladungsmöglichkeit (Mindest-Nutzlast, s.u.) verbleibt.

Aber auch unabhängig davon, ob die Einhaltung der Mindest-Nutzlast gewährleistet ist, sollten Sie die gesetzlich zulässigen produktionsbedingten Toleranzen bei der Masse in fahrbereitem Zustand im Rahmen der Konfiguration beachten, denn diese wirken sich stets auch auf die Zuladungsmöglichkeiten aus. Sie können daher für jeden Grundriss nur eine maximale Masse an Zusatzausrüstung bestellen.

Bestellen Sie den Wohnwagen aus obigem Beispiel mit einer Zusatzausrüstung mit einem Gesamtgewicht von 50 kg, ergibt sich aufgrund des in den technischen Daten ausgewiesenen Nennwertes der Masse in fahrbereitem Zustand eine Nutzlast von 130 kg. Die tatsächliche Zuladungsmöglichkeit kann aufgrund der gesetzlich zulässigen Toleranzen von diesem Wert jedoch abweichen. Ist die Masse in fahrbereitem Zustand Ihres Wohnwagens etwa zulässigerweise 1 % höher als der in den technischen Daten ausgewiesene Nennwert, verringert sich die Zuladungsmöglichkeit von 130 kg auf 117 kg:

#### Beispiel:

1.500 kg	Technisch zulässige Gesamtmasse
- 1.333 kg	Realgewicht des Fahrzeugs in fahrbereitem Zustand (+ 1 % gegenüber der in den technischen Daten angegebenen Masse in fahrbereitem Zustand von 1.320 kg)
- 50 kg	Bestellte Zusatzausrüstung für das konkret konfigurierte Fahrzeug
= 117 kg	Verbleibende Zuladungsmöglichkeit (Wichtig: Die verbleibende Zuladungsmöglichkeit muss größer als die Mindest-Nutzlast sein, vgl. Ziffer I. 6.)

**Wir empfehlen Ihnen deshalb, Ihren beladenen Wohnwagen vor jedem Fahrtantritt zu wiegen und zu kontrollieren, dass Sie die technisch zulässige Gesamtmasse einhalten. Diese Kontrolle liegt in Ihrer Verantwortung als Fahrzeugführer.**



Besuche uns auf  
Social-Media und in  
unserem Fanshop!



[facebook.weinsberg.com](https://facebook.weinsberg.com)



[instagram.weinsberg.com](https://instagram.weinsberg.com)



[youtube.weinsberg.com](https://youtube.weinsberg.com)



[shop.weinsberg.com](https://shop.weinsberg.com)

[www.weinsberg.com](https://www.weinsberg.com)

Knaus Tabbert AG | Helmut-Knaus-Str. 1 | D-94118 Jandelsbrunn

**WEINSBERG**

*Dein Urlaub!*