

2024-1
IT II IT

WEINSBERG

Dein Urlaub!

LISTINO PREZZI AUTOCARAVAN



PROFILATI

X-Cursion Van / CaraCompact / CaraLoft / CaraSuite



MANSARDATI

CaraHome



INTEGRATI

CaraCore



Configura ora il tuo autocaravan su: configurator.weinsberg.com/it

www.weinsberg.com

PIANTINE STAGIONE 2024

Raffigurazioni non vincolanti: per quanto riguarda la rappresentazione delle piantine sopra riportate, trattasi di raffigurazioni schematiche. Le effettive caratteristiche delle dotazioni e dei veicoli stessi possono pertanto differire. Determinate caratteristiche dei veicoli e delle dotazioni non sono sempre raffigurabili in piantina e queste non possono pertanto essere prese come base. Vi preghiamo pertanto di richiedere sempre informazioni al vostro concessionario di fiducia prima dell'acquisto, in merito alle concrete caratteristiche del veicolo e delle dotazioni prescelte.

CARAVIEW

CONFIGURATORE 

Configura ora il tuo autocaravan su: configurator.weinsberg.com/it



PROFILATI X-Cursion Van VW T6

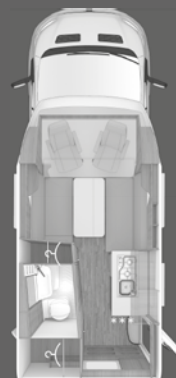
Tutto, tranne uno qualsiasi.
[da pag. 6]

EDITION
[PEPPER]

500 MQ



500 LT



PROFILATI CaraCompact

Un compagno efficiente.
[da pag. 13]

EDITION
[PEPPER]

600 MF



FIAT

600 MEG



640 MEG MB



MB

Suite 640 MEG MB



LETTO
BASCU-
LANTE
di serie

[da pag. 20]

[da pag. 27]

CaraCompact MB

[EDITION]



PROFILATI CaraLoft FORD NOVITÀ

Un autentico tuttofare.
[da pag. 34]

550 MG



550 MF



600 MEG



650 MEG



650 MF





PROFILATI
CaraSuite FIAT

Spazio e praticità.
(da pag. 43)

EDITION
[ITALIA]

LETTO
BASCU-
LANTE
di serie

650 MF

650 MG

700 ME



PROFILATI
CaraSuite FORD

Spazio e praticità.
(da pag. 52)

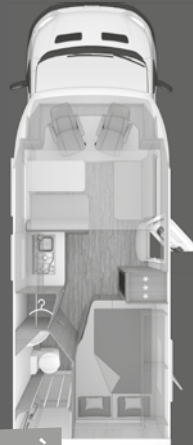
LETTO
BASCU-
LANTE
di serie

550 MG

650 MF

650 MEG

700 MEG



NOVITÀ

NOVITÀ



MANSARDATI
CaraHome FIAT

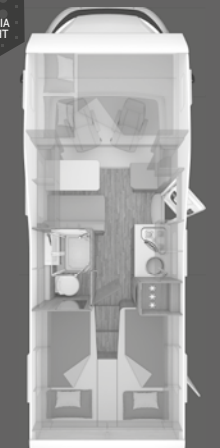
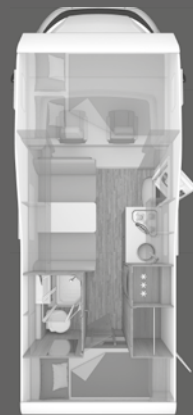
Una casa su ruote per tutta la famiglia.
(da pag. 61)

550 MG

600 DKG

650 DG

650 MEG



650 DG
NELLA
TECNOLOGIA
SUPERLIGHT



INTEGRATI
CaraCore FIAT

Un trendsetter attento allo stile.
(da pag. 71)

LETTO
BASCU-
LANTE
di serie

650 MF

650 MEG

700 MEG Light



700 MEG
NELLA
TECNOLOGIA
SUPERLIGHT



PROFILATI

Note tecniche e giuridiche importanti riguardanti la configurazione del veicolo e i dati relativi al peso

Nella circolazione stradale ogni veicolo è omologato solo per un determinato peso massimo. Detto peso non può essere superato durante la marcia. Per questo motivo, già nella fase di configurazione del veicolo occorre prendere nota in particolare dei requisiti tecnici e giuridici relativi al peso del veicolo al momento della configurazione e della selezione dei dispositivi opzionali (“pacchetti”, “caratteristiche di dotazione” e “optional”) della nostra offerta di fabbrica.

Il regolamento di esecuzione (UE) 2021/535 della Commissione, del 31 marzo 2021 (fino al 06/2022: regolamento (UE) 1230/2012 della Commissione, del 12 dicembre 2012) contiene requisiti giuridici relativi al peso del veicolo. Per informarvi nella maniera più trasparente e completa possibile riguardo ai dati relativi al peso riportati nell'ambito della configurazione, le spiegazioni e note seguenti di Knaus Tabbert AG si orientano alle disposizioni del presente regolamento. Siete pregati di leggere attentamente le seguenti spiegazioni e note riguardo ai dati relativi al peso prima di configurare e ordinare il vostro veicolo. Anche i nostri concessionari saranno lieti di aiutarvi nella selezione e configurazione del vostro veicolo.

I. Termini

1. La massa massima tecnicamente ammissibile del veicolo

La “massa massima tecnicamente ammissibile” del veicolo viene riportata nella carta di circolazione, parte I (qui al punto F.1.), e indica la massa massima specificata dal costruttore che il veicolo può pesare a pieno carico (ad es. 3.500 kg). Essa non deve essere superata durante la marcia. In caso di superamento della massa massima tecnicamente ammissibile in marcia, in molti Paesi europei incombono sanzioni pecuniarie. In Germania, il superamento della massa massima tecnicamente ammissibile in marcia può configurare un illecito amministrativo soggetto a sanzione pecuniaria. Vi raccomandiamo pertanto di pesare il vostro veicolo ogni volta prima di mettervi in viaggio e di controllare che esso rispetti la massa massima tecnicamente ammissibile. Il rispetto della massa massima tecnicamente ammissibile rientra sotto la vostra responsabilità.

La massa massima tecnicamente ammissibile viene esposta per ogni tipologia abitativa nei dati tecnici.

2. La massa del veicolo in ordine di marcia

La “massa del veicolo in ordine di marcia” indica la massa del veicolo carrozzato e munito di apparecchiatura standard di fabbrica (“dotazione di base” o “dotazione di serie”) incluso il serbatoio del carburante riempito al 90% della sua capacità nonché i liquidi rabboccati come grassi lubrificanti, oli e liquidi refrigeranti, attrezzi e kit di riparazione degli pneumatici, oltre alla massa del conducente calcolata per legge forfettariamente in 75 kg

La massa in ordine di marcia viene esposta per ogni tipologia abitativa nei dati tecnici.

Essa comprende le posizioni seguenti:

- la tara del veicolo assieme alla carrozzeria, inclusi i liquidi rabboccati come grassi lubrificanti, oli e liquidi refrigeranti, attrezzi e kit di riparazione degli pneumatici;
- l'apparecchiatura standard di fabbrica, vale a dire la configurazione di base di un veicolo dotato di tutte le caratteristiche previste per legge, incluse tutte le caratteristiche che sono montate senza essere ulteriormente specificate a livello della configurazione o dell'apparecchiatura;
- il serbatoio dell'acqua potabile riempito al 100% in marcia (la capacità del serbatoio dell'acqua potabile è, a seconda del modello di veicolo, limitata a 10, 20 o 40 litri in marcia) e una bombola di gas in alluminio riempita al 100% con un peso di 16 kg;
- il serbatoio del carburante riempito al 90%, incluso il carburante;
- il conducente, il cui peso viene calcolato forfettariamente in 75 kg.

Vi preghiamo di osservare che i dati contenuti nei dati tecnici riguardo alla massa in ordine di marcia rappresentano valori nominali calcolati, soggetti a tolleranze dovute alla produzione di massimo $\pm 5\%$. Tali tolleranze giuridicamente ammesse possono ripercuotersi direttamente sulla massa effettiva del veicolo e, quindi, anche sul carico o sulla massa utile rimasta. Per questo motivo, tali tolleranze andrebbero tassativamente calcolate al momento della configurazione del veicolo.

3. La massa effettiva del veicolo

La “massa effettiva del veicolo” indica la massa del veicolo in ordine di marcia più la massa dei dispositivi opzionali montati di fabbrica su un determinato veicolo.

4. La massa del conducente e la massa dei passeggeri

La “massa del conducente” viene calcolata forfettariamente in 75 kg indipendentemente dal peso effettivo del conducente. Poiché la massa del conducente è già inclusa nella massa in ordine di marcia, essa non viene considerata nella massa dei passeggeri conformemente all'omologazione.

La “massa dei passeggeri” risulta dal numero di persone in marcia conformemente all'omologazione determinato dal costruttore nella procedura di omologazione del tipo, tolta la massa del conducente calcolata forfettariamente in 75 kg;

Il numero di persone ammesse in marcia viene esposto nei dati tecnici per ogni tipologia abitativa. Il numero di persone ammesse in marcia può ridursi a seguito dell'installazione di dispositivi opzionali.

A tale proposito, la massa dei passeggeri viene calcolata, sempre forfettariamente, in 75 kg per ciascun passeggero, indipendentemente dal loro peso effettivo. Nel caso di un veicolo con un numero di persone ammesse in marcia pari a 4, la massa dei passeggeri è dunque pari a 225 kg (3*75 kg).

5. Apparecchiatura standard e dispositivi opzionali

L'“apparecchiatura standard” (“dotazione di base” o “dotazione di serie”) indica la configurazione di base di un veicolo dotato di tutte le caratteristiche previste per legge, incluse tutte le caratteristiche che sono montate senza essere ulteriormente specificate a livello della configurazione o dell'apparecchiatura.

I dati relativi all'apparecchiatura standard (“dotazione di base” o “dotazione di serie”) sono reperibili per la tipologia abitativa da voi scelta nell'ambito della seguente configurazione.

I “dispositivi opzionali” (“pacchetti”, “caratteristiche di dotazione” e “optional”) definiscono tutti i componenti di dotazione su ordinazione del cliente, non inclusi nell'apparecchiatura standard montata di fabbrica sul veicolo sotto la responsabilità del costruttore. Nessun dispositivo opzionale inteso in tal senso è un altro accessorio che venga installato nel veicolo da parte vostra o del vostro concessionario dopo la consegna del veicolo da parte del costruttore.

I dati relativi ai pacchetti (di dotazione), alle caratteristiche di dotazione e agli optional ordinabili di fabbrica sono reperibili per la tipologia abitativa da voi scelta nell'ambito della seguente configurazione.

Vi preghiamo di osservare che il montaggio dei dispositivi opzionali comporta sempre una riduzione della massa utile (cfr. punto 6). Dai dati relativi alle rispettive tipologie abitative del veicolo (cfr. punto 7) è possibile desumere quale massa massima dei dispositivi opzionali può essere selezionata e per quale tipologia abitativa.

6. La massa utile e la massa utile minima

La “massa utile” viene calcolata togliendo dalla massa massima tecnicamente ammissibile la massa in ordine di marcia, la massa dei passeggeri e la massa massima dei dispositivi opzionali determinata dal costruttore.

Il legislatore europeo prescrive per gli autocaravan una “massa utile minima” che deve essere rispettata per i bagagli e altri accessori non montati dal costruttore. Essa deve essere raggiunta nella configurazione



PROFILATI

Note tecniche e giuridiche importanti riguardanti la configurazione del veicolo e i dati relativi al peso

del veicolo e calcolata sulla base della formula seguente:

Massa utile minima in kg $\geq 10 * (n + L)$
dove "n" è il numero massimo di passeggeri più il conducente
e "L" la lunghezza globale del veicolo in metri.

7. La massa massima dei dispositivi opzionali

Affinché la massa utile minima prescritta per legge venga rispettata, per ogni tipologia abitativa viene determinata dal costruttore la "massa massima dei dispositivi opzionali". A tale proposito si tratta della massa messa a disposizione, nel rispetto della massa utile minima prescritta per legge, per la selezione dei dispositivi opzionali di fabbrica ("pacchetti", "caratteristiche di dotazione" e "optional").

Knaus Tabbert AG calcola la massa massima dei dispositivi opzionali togliendo dalla massa massima tecnicamente ammissibile la massa in ordine di marcia, la massa dei passeggeri nonché la massa utile minima.

Esempio:

- 3.500 kg Massa massima tecnicamente ammissibile
- 2.968 kg Massa in ordine di marcia
- 3*75 kg Massa dei passeggeri
- 110 kg Massa utile minima
- = 197 kg Massa massima dei dispositivi opzionali

II. Note tecniche e giuridiche

1. Tolleranze ammesse per legge nel calcolo delle indicazioni di peso

Per quanto riguarda i dati contenuti nei dati tecnici riguardo alla massa in ordine di marcia vale che essi rappresentano valori nominali calcolati, soggetti a tolleranze dovute alla produzione di massimo $\pm 5\%$. Tali tolleranze dovute alla produzione di massimo $\pm 5\%$ sono giuridicamente ammesse e risultano dall'utilizzo di sostanze naturali, come ad es. legno, nonché delle procedure di lavorazione che trovano applicazione in alcuni fornitori. Nonostante processi di produzione ottimizzati, oscillazioni di peso non possono essere escluse a causa dei materiali utilizzati. Poiché queste tolleranze ammesse per legge si ripercuotono direttamente sulla massa effettiva del veicolo e, quindi, anche sul possibile carico o sulla massa utile rimasta, dovrete tassativamente considerarle nella configurazione del vostro veicolo.

Esempio:

Massa in ordine di marcia secondo i dati tecnici:	2.968 kg
Tolleranza consentita per legge di $\pm 5\%$:	148 kg
Intervallo consentito per legge della massa in ordine di marcia	da 2.820 a 3.116 kg

2. Ripercussione delle tolleranze consentite per legge

Se la massa effettiva del veicolo aumenta con la scelta di dispositivi opzionali in modo tale che in base ai calcoli tra la massa effettiva del veicolo e la massa massima tecnicamente ammissibile non sia più consentita una possibilità di carico sufficiente per il trasporto dei passeggeri conformemente all'omologazione e della massa utile minima, nella configurazione del veicolo avete in linea di massima la possibilità (a seconda della tipologia abitativa) di scegliere un aumento di carico del veicolo, una riduzione dei posti a sedere omologati per la marcia e/o di eliminare dispositivi opzionali. Nel nostro configuratore, ciò costituisce un prerequisito per poter proseguire la configurazione. In caso contrario, non è possibile proseguire la configurazione.

Accertatevi eventualmente presso il vostro concessionario Knaus Tabbert AG che in base ai calcoli non sia superata la massa massima tecnicamente ammissibile e che sia garantita anche una possibilità di carico sufficiente per il trasporto di passeggeri e bagagli (massa utile minima, v. sotto).

Ma anche indipendentemente dal fatto che il rispetto della massa utile minima sia garantito, nella configurazione dovrete osservare le tolleranze dovute alla produzione e consentite per legge nella massa in ordine di marcia, dal momento che queste si ripercuotono sempre anche sulle possibilità di carico. Pertanto, per ogni tipologia abitativa potete ordinare solo una massa massima di dispositivi opzionali.


Se ordinate il veicolo dell'esempio sopra riportato con dispositivi opzionali aventi un peso complessivo di 150 kg, sulla base del valore nominale indicato nei dati tecnici della massa in ordine di marcia risulta una massa utile di 180 kg. La possibilità di carico effettiva può discostarsi tuttavia da tale valore a fronte delle tolleranze consentite per legge. Se la massa in ordine di marcia del vostro veicolo è ad esempio ammissibilmente superiore dell'1% rispetto al valore nominale esposto nei dati tecnici, la possibilità di carico di 180 kg si riduce a 151 kg:

Esempio:

- 3.500 kg Massa massima tecnicamente ammissibile
- 2.998 kg Peso reale del veicolo in ordine di marcia (+ 2.968% rispetto al peso indicato nei dati tecnici, pari a 2.968, kg)
- 3*75 kg Massa degli occupanti il veicolo
- 150 kg Dotazioni opzionali ordinate per il veicolo specificamente configurato
- = 127 kg Possibilità di carico rimasta (importante: la possibilità di carico rimasta deve essere maggiore della massa utile minima, cfr. punto 6).

Vi raccomandiamo pertanto di pesare il vostro veicolo carico prima di mettervi in marcia e di controllare di attenervi alla massa massima tecnicamente ammissibile. Tale controllo rientra sotto la vostra responsabilità in quanto conducenti del veicolo.

 **PROFILATI**
X-Cursion Van vw
EDITION [PEPPER]



INFORMAZIONI TECNICHE / PREZZI

X-Cursion Van

500 MQ

500 LT

DOTAZIONE DI BASE

	VW	VW
Telaio	VW	VW
Potenza del motore	110 kW / 150 CV	110 kW / 150 CV
Trasmissione	autom.	autom.
Lunghezza complessiva (cm)	588	588
Larghezza (esterna) (cm)	216	216
Larghezza (interna) (cm)	200	200
Altezza (esterna) (cm)	284	284
Altezza (interna) (cm)	199	199
Massa del veicolo in ordine di marcia (kg) (H140)	2.595 (2.465 - 2.725)	2.595 (2.465 - 2.725)
Massa a pieno carico tecnicamente ammissibile (kg)***	3.200	3.200
Massa massima degli accessori opzionali (kg)	134	308
Massa rimorchiabile (kg)	1.700	1.700
Passo (cm)	340	340
Misura pneumatici	215/60R17C	215/60R17C
Misura cerchi	7,0J x 17 ET 56	7,0J x 17 ET 56
Posti a sedere omologati in marcia	4	2
Posti letto (Nota: H141)	2	2
Numero massimo di possibili posti letto (Nota: H142)	4	4
Cinture di sicurezza automatiche con ancoraggio a 3 punti, regolabili in altezza	2	2
Numero massimo di possibili posti omologati dotati di cinture di sicurezza	4	4
Dotazione specifica della variante paese (kg)	97	93

SCOCCHA

Numero di finestre a compasso	3	4
Porta d'ingresso (larghezza x altezza) (cm)	60 x 195	60 x 195
Spessore tetto (mm)	32	32
Spessore pareti (mm)	31	31
Spessore pavimento (mm)	40	40

ZONA ABITATIVA

Cintura di sicurezza con ancoraggio a 3 punti fronte marcia	2	2
Misure letto nella parte anteriore (cm)	-	194 x 140/130
Misure letto nella parte posteriore (cm)	135 x 200	-

ACQUA

Volume serbatoio di recupero acque grigie (litri)	58	58
Volume serbatoio acque chiare (litri) (Nota: H711)	65	65
Capacità serbatoio acque chiare in marcia	10	10

CUCINA

Frigorifero (litri)	90	98
---------------------	----	----

IMPIANTO ELETTRICO

Batteria di servizio (Ah)	80	80
Numero prese 230 V	7	6
Numero prese USB	4	2

VW T6.1 3.200 kg*** 110 kW/150 CV, cambio automatico

Prezzo al pubblico, IVA 22% inclusa, trasporto e immatricolazione escl.	€ 81.510,00	€ 81.510,00
---	--------------------	--------------------

Avvisi importanti

Per la scelta e la configurazione del veicolo, considerare che il montaggio di fabbrica di dispositivi opzionali aumenta la massa effettiva del veicolo e riduce il carico utile. Il peso indicato alle pagine che seguono per i dispositivi opzionali ("pacchetti", "caratteristiche di dotazione" e "optional") corrisponde al peso maggiorato rispetto all'equipaggiamento standard della rispettiva tipologia abitativa. Il peso totale dei dispositivi opzionali configurati non deve superare la massa massima dei dispositivi opzionali stabilita dal costruttore e indicata nei dati tecnici. Si tratta di un valore calcolato per ogni tipologia abitativa, con cui Knaus Tabbert AG, in qualità di costruttore, stabilisce quale massa è disponibile al massimo per i dispositivi opzionali installati di fabbrica.

La "massa in ordine di marcia" indicata nei dati tecnici è un valore nominale calcolato, soggetto a oscillazioni di massimo $\pm 5\%$ per motivi legati alla produzione. Le tolleranze dovute alla produzione di massimo $\pm 5\%$ sono ammesse per legge e vengono indicate separatamente nei dati tecnici dopo il valore calcolato. Poiché queste tolleranze ammesse per legge si ripercuotono direttamente sulla massa effettiva del veicolo e, quindi, anche sulla massa massima dei dispositivi opzionali, dovrete tassativamente considerarle nella configurazione del vostro veicolo.

Mediante la massa massima dei dispositivi opzionali stabilita dal costruttore deve essere garantito che il cosiddetto carico utile minimo prescritto per legge per i bagagli e altri accessori dopo la consegna di un veicolo da parte del costruttore sia anche effettivamente a disposizione per il carico aggiuntivo. Se la massa effettiva del veicolo aumenta con la scelta di dispositivi opzionali in modo tale che in base ai calcoli tra la massa effettiva del veicolo e la massa totale tecnicamente ammissibile non sia più consentita una possibilità di carico aggiuntivo sufficiente per il trasporto dei passeggeri conformemente all'omologazione né il carico utile minimo, nell'ambito della configurazione del veicolo avete in linea di massima la possibilità (a seconda della tipologia abitativa) di scegliere un aumento di carico del veicolo, una riduzione dei posti a sedere omologati per la marcia e/o di eliminare dispositivi opzionali per poter proseguire nella configurazione. In caso contrario, non è possibile proseguire la configurazione e quindi il processo di ordinazione per il veicolo. Gli avvisi tecnici e giuridici dettagliati sul tema "Pesi del veicolo" sono riportati da pagina 82 e all'indirizzo "configurator.weinsberg.com/it".



PROFILATI X-Cursion Van vw EDITION [PEPPER]

DOTAZIONI DI SERIE

Motorizzazione / Propulsione / Trasmissione / Maggiorazioni di portata	
224155	VW T6.1 3.200 kg*** 110 kW/150 CV, cambio automatico
Chassis / Climatizzazione / Multimedia / Sistemi di trasporto	
202844	Guida a sinistra
224153	Sospensioni ed ammortizzatori con carico sull'assale anteriore e stabilizzatori rinforzati
224261	Verniciatura pastello dello chassis: VW Pure Grey
224129	Paraurti anteriore verniciato nel colore del veicolo
224154	Pneumatici da 17"
224131	Cerchi in lega da 17" devonport (Dipende da: ABH32824, ABH29409, ABH29410)
224133	Aria condizionata con comando manuale nella cabina di guida
201862	Airbag lato guida
200501	Airbag lato passeggero
224134	Display multifunzione "Premium" con display multicolor e rilevamento del livello di stanchezza (Dipende da: ABH29411)
224135	Volante multifunzione (a 3 razze)
224162	Sedili lato guida e passeggero con braccioli
224136	Supporto lombare per sedile singolo sinistro e destro in 1a fila (entrambi regolabili manualmente)
224171	Sedile passeggero regolabile in altezza
224172	Sedile autista regolabile in altezza
201789	Coprisedili di alta qualità per il sedile del conducente e del passeggero nel design WEINSBERG
224049	Sedili cabina guida girevoli
224137	Sedili conducente e passeggero riscaldabili (Dipende da: ABH29412)
202887	Parabrezza in vetro laminato con protezione dal calore
224138	Sistema di oscuranti plissettati per parabrezza e vetri laterali
202871	ESP
202872	Hill Holder (assistenza alla partenza in salita)
202873	ABS
202874	Blocco elettronico di avviamento
202876	Servosterzo elettromeccanico
224140	Assistente alla frenata di emergenza (Dipende da: ABH29413)
232880	Sistema anticollisione multipla
224142	Tempomat - regolatore di velocità adattivo (ACC) con limitatore di velocità (Dipende da: ABH29414)
224176	Sistema di riconoscimento del livello di stanchezza (Dipende da: ABH29415)
224143	Regolazione automatica dei fari abbaglianti: "Light Assist" (Dipende da: ABH29416)
224163	Sistema Start&Stop con recupero dell'energia in frenata
224058	Regolazione ad intermittenza dei tergicristalli con sensore pioggia ed accensione automatica dei fari (Dipende da: ABH29416)
224144	Indicazione della pressione dei pneumatici
224145	Fari fendinebbia con luci di direzione
194000	Serbatoio carburante da 70 litri
202891	Chiave del veicolo con telecomando per bloccare e sbloccare le porte della cabina
202892	Alzacristalli elettrici
224065	Specchi retrovisori esterni regolabili elettricamente e riscaldati
224147	Fari principali a LED (Dipende da: ABH29418, ABH29417)
224152	Luci diurne a LED (Dipende da: ABH29416)
224150	Ugelli dei tergicristalli riscaldabili ed indicatore del livello del liquido tergicristalli.
224070-01	Radio "Composition Audio" con display TFT (monocromatico)
224148	Sistema di navigazione "Discover Media" incluso "Streaming & Internet" (Dipende da: ABH29419)
224167	Predisposizione per „We Connect“ e „We Connect Plus“ (Dipende da: ABH29420)
251793	Videocamera per la retromarcia completa di cablaggi (Dipende da: ABH29420)
224149	Base per la ricarica induttiva (Dipende da: ABH30025)
102273-01	Carico max. del garage posteriore: 150 kg
232700-01	Predisposizione per gancio di traino
Porte	
102564	Porta d'ingresso WEINSBERG PREMIUM: con sistema di chiusura tipo automobilistico, in un unico pezzo, con doppia guarnizione, sistema di chiusura multipla, cerniere a scomparsa, limitatore di apertura/fermaporta mediante pistone a gas, inclusa finestra con tenda plissettata, vano porta ombrelli integrato, applicazioni decorative pregiate, borsa multiuso nel design WEINSBERG
100602	Zanzariera porta
102840	Sistema di chiusura con un'unica chiave
Sportelli di servizio / Portelloni garage	
102911	Sportelli di servizio e portellone garage manovrabili con una mano
102915-02	Easy-Travel-Box WEINSBERG accessibile dall'esterno: incl. riempimento dell'acqua, rubinetti per le acque chiare e acque grigie, collegamento esterno Euro 230 V
102916-07	Sportello di servizio per ServiceBox/Easy-Travel-Box
102914-01	Gavone portabombole di facile accesso tramite sportello di servizio laterale
304168	Vano bombole per 1 bombola del gas da 5 kg
Finestre / Oblò / Aerazione	
101820	Finestre SEITZ S7
551778-01	Oblò 70 x 50 cm (sollevabile-inclinabile) trasparente, con oscurante, zanzariera ed illuminazione (anteriore)
101721	Finestra a compasso nel cupolino, con zanzariera e oscurante (anteriore)
102619-03	Oblò 40 x 40 cm trasparente, con oscurante e zanzariera (posteriore)
100960-04	Oblò 28 x 28 cm, con zanzariera (vano toilette)
Materiali / Grafica del veicolo	
102926-13	Cupolino sopra cabina guida in tecnologia LFI (Long Fiber Injection)

*** Il peso indicato è la massa totale tecnicamente ammissibile. Ulteriori opzioni aggiuntive, nonché note tecniche e legali sul tema "Pesi del veicolo" sono riportate da pagina 4 e seguenti e a pagina 82 e seguenti di questo listino prezzi, nonché all'indirizzo configurator.weinsberg.com/it



PROFILATI X-Cursion **Van** vw EDITION [PEPPER]

DOTAZIONI DI SERIE

100887	Tetto in vetroresina con ridotta sensibilità alla grandine, color bianco
102926-06	Lamiera liscia in alluminio, color bianco
102928-05	Pavimento con resistente rivestimento del sottoscocca
103551-05	Serigrafia EDITION [PEPPER]
Illuminazione / Tecnologia	
102933-05	Paraurti posteriore con fanaleria a LED
102933-02	Illuminazione della targa con tecnologia a LED
102933-13	Terza luce di stop a LED
252937	Luce veranda a LED, dotata di sensore di movimento
Mobili / Superfici	
552940-19	Design del mobilio: Tiberino
552944	Rivestimento del pavimento in vinile
552941-28	Profili dei mobili in parte in legno
552941-16	Ante mobili pensili con funzione Soft-Close
Zona giorno / Zona notte / Tappezzerie	
552335-14	Variante tappezzeria: MALABAR
550660-08	Pacchetto COZY-HOME EDITION [PEPPER] composto da: 2 cuscini decorativi per la dinette, 2 cuscini per il letto, 2 coperte, 1 runner
Cucina / Bagno	
402985-06	Combinazione fornello-lavello con 2 fuochi ad accensione elettrica e copertura in vetro divisa (Dipende da: ABH108)
552941-17	Cassetti cucina con funzione Soft-Close
453502-07	Miscelatori di alta qualità
453509-07	Asta appendiabiti pieghevole, nel vano bagno o nella doccia
Riscaldamento / Aria condizionata / Impianto gas / Impianto idrico	
302973	Impianto del gas da 30 mbar
302974	Tubo del gas versione D/AT/ES/FI/BE/IT/NL/DK
302978	Regolatore del gas versione D/AT/ES/FI/BE/IT/NL/DK
551054	Termoventilazione a 12 V
354105	Riscaldamento a diesel TRUMA Combi 4 D
450740	Serbatoio di recupero acque grigie coibentato e riscaldato
453510-01	Impianto idrico azionato da pompa ad immersione
453510-03	Acqua calda con miscelatore monocomando
453510-07	Tubature dell'acqua installate in luoghi coibentati
452718-01	Sistema di filtraggio dell'acqua "bluuwater"

Impianto elettrico / Multimedia / Sicurezza	
253523-02	Alimentazione/illuminazione interna con 230 V e 12 V, varie prese interne
253526-04	Sistema elettronico collegabile in rete incl. pannello di controllo centrale con visualizzazione stato batteria, serbatoi acque potabile e acque grigie, attacco corrente elettrica
253534-06	Illuminazione interna completamente in tecnologia a LED
253527-02	Caricabatteria 216 VA
253530	Interruttore automatico
252723	Booster di ricarica per batteria di bordo
252524	Illuminazione d'ambiente con pannello posteriore cucina coordinato al piano di lavoro
253517	Presa SCHUKO 230 V "D/AT/ES/FI/BE/IT/NL/DK/SE"
250072-06	Presa SCHUKO 230 V supplementare, in cucina (1 pezzo)
252729	Presa SCHUKO 230 V supplementare, in garage (1 pezzo)
252405	Supporto TV
Tendalino / Accessori Tendalino	
500892-01	Tendalino 305 x 250 cm, antracite
Documenti del veicolo	
953542-12	Istruzioni per l'uso (italiano)
Altro	
953543	10 anni di garanzia sull'impermeabilità della scocca
953547	Materiale di medicazione, triangolo di emergenza e gilet di sicurezza (Nota: H137)
953548	Set di riparazione pneumatico: compressore da 12 Volt e sigillante per pneumatici (Nota: H137)
952823	Buono MediKit: voucher per un esclusivo kit di pronto soccorso (composto da: spray per ferite, spray disinfettante ed alcuni farmaci da banco) (Nota: H137)
954273	Dispenser di sapone e detersivo



PACCHETTI

		Prezzo *
225035	Pacchetto Energy Basic	
232667	Caricabatterie intelligente con capacità di carica di 25 A	222,00
252654	Pannello di controllo touch con sistema di comando intuitivo di componenti collegati in rete anziché pannello di controllo di serie, compresi sensori di temperatura esterna e interna	409,00
Prezzo complessivo ordinando gli accessori singolarmente		631,00
Prezzo di listino del pacchetto		595,00
Risparmio		36,00

		Prezzo *
225030	Pacchetto Energy Plus (24 kg)	
232667	Caricabatterie intelligente con capacità di carica di 25 A	222,00
250201	Batteria di servizio supplementare	487,00
251757	Sensore batteria di servizio	405,00
252654	Pannello di controllo touch con sistema di comando intuitivo di componenti collegati in rete anziché pannello di controllo di serie, compresi sensori di temperatura esterna e interna	409,00
Prezzo complessivo ordinando gli accessori singolarmente		1.523,00
Prezzo di listino del pacchetto		1.117,00
Risparmio		406,00

		Prezzo *
210020	Pacchetto Sicurezza I (4 kg)	
252733	Impianto antifurto "Cobra CAN AK 46 PR-C": monitoraggio interno disattivabile, sirena radio con alimentazione di emergenza, sensori per porte	1.220,00
252734	Sensore gas come estensione del sistema di allarme	243,00
Prezzo complessivo ordinando gli accessori singolarmente		1.463,00
Prezzo di listino del pacchetto		1.282,00
Risparmio		181,00

		Prezzo *
114580	Pacchetto Connected Security per velocate® GPS-Tracker	
252698	GPS-Tracker velocate® (hardware senza localizzazione personalizzata, localizzazione antifurto a pagamento)	357,00
252815	Licenza velocate® LIFETIME con funzione di localizzazione in tutta Europa personalizzata ed illimitata	438,00
253809	Sensori velocate® (gas, temperatura, movimento)	273,00
Inoltre l'hardware è predisposto per l'espansione mediante sensori opzionali (ad es. contatto porta/finestra). Trovate maggiori informazioni all'indirizzo www.velocate.com		
Prezzo complessivo ordinando gli accessori singolarmente		1.068,00
Prezzo di listino del pacchetto		928,00
Risparmio		140,00



CARATTERISTICHE E DOTAZIONI OPZIONALI

Articolo	Nel pacchetto / opzione		o = opzione - = non possibile s = di serie	KG	Prezzo *	500 MQ	500 LT
		Motorizzazione / Propulsione / Trasmissione / Maggiorazioni di portata					
		Maggiorazioni di portata					
224195		Maggiorazione di portata da 2.800 kg a 3.500 kg*** (Dipende da: ABH30428, ABH30427)	-		2.348,00	o	o
952791		Riduzione dei posti omologati durante la marcia da 4 a 3 persone	-			o	-
952792		Riduzione dei posti omologati durante la marcia da 4 a 2 persone	-			o	-
		Chassis / Climatizzazione / Multimedia / Sistemi di trasporto					
200394		Piedini di stazionamento posteriori		4	418,00	o	o
224196	224195	Molle elicoidali rinforzate per assale anteriore e posteriore (Dipende da: ABH30431)		10		o	o
		Sistemi di trasporto					
102273	202332	Carico max. del garage posteriore: 250 kg		20	1.363,00	o	o
202332		Gancio di traino con sfera amovibile (Dipende da: ABH30431, ABH99)		30	1.759,00	o	o
102514		THULE LIFT V16 - Portabici per 2 bici (posteriore), manuale; carico max. 50 kg (Nota: H157)		17	818,00	o	o
102515		THULE LIFT V16 - Portabici per 3 bici (posteriore), manuale; carico max. 50 kg (Nota: H157)		18	891,00	o	o
100215		Portabici per 2 biciclette (posteriore); portata max. 60 kg (Nota: H157)		10	477,00	o	o
100216		Portabici per 3 biciclette (posteriore); portata max. 60 kg (Nota: H157)		11	579,00	o	o
100217		Portabici per 4 biciclette (posteriore); portata max. 60 kg (Nota: H157)		12	707,00	o	o
102764		Sistema di stivaggio per garage THULE 1: binari di fissaggio multifunzionali sulla parete posteriore incl. gomma di protezione (2 pezzi), cinghie a cricchetto (2 pezzi), occhielli di ancoraggio posizionabili liberamente nei binari (6 pezzi), 1 rete portabagagli		4	351,00	o	-
102490		Binari supplementari per il fissaggio nel garage nella parte superiore (2 pezzi)		2	121,00	o	o
		Porte					
102576		Porta d'ingresso WEINSBERG EXKLUSIV		-	250,00	o	o
100212		Gradino d'ingresso elettrico		7	634,00	o	o
		Sportelli di servizio / Portelloni garage					
102522-03		Portellone/i garage con chiusura centralizzata (chiusura centralizzata non disponibile per sportello del vano bombole gas e modulo di servizio) (Dipende da: ABH104)		2	1.015,00	o	o
		Parte posteriore					
100526-33		Portellone garage 55 x 110 cm, sx		4		s	-
100526-30		Portellone garage 72,5 x 110 cm, dx		5		s	-
104170		Portellone garage 43 x 172 cm, sx		6		-	s
		Finestre / Obli / Aerazione					
		Parte posteriore					
101019-02		Finestra a compasso 70 x 40 cm (posteriore sx)		6	351,00	o	-
102017		Finestra a compasso (posteriore)		6		-	s
		Zona giorno / Zona notte / Tappezzerie					
		Zona giorno					
552960-01		Gruppo di seduta "mono", incl. tavolo sospeso con prolunga girevole		-		s	-
552960-11		Dinette face-to-face		-		-	s
552247-01		Sistema ISO-Fix per dinette standard, utilizzabile per 1 seggiolino per bambini		5	280,00	o	-



PROFILATI X-Cursion **Van** vw EDITION [PEPPER]

CARATTERISTICHE E DOTAZIONI OPZIONALI

Articolo	Nel pacchetto / opzione		o = opzione - = non possibile s = di serie	KG	Prezzo *	500 MQ	500 LT
552686		2 sedili ripiegabili con cintura di sicurezza a 3 punti nella direzione di marcia, integrati nella dinette (1 lato conducente, 1 lato passeggero)		50	2.922,00	-	o
		Zona notte					
554169		Materasso EvoPore HRC		-		s	-
554159		Letto scorrevole Easy Move sopra la cabina guida * Funzionamento semplice e comodo		15	2.183,00	o	-
554159-01		Letto scorrevole Easy Move sopra la cabina guida * Funzionamento semplice e comodo		15	2.183,00	-	o
554160		Letto scorrevole Easy Move sopra la cabina guida * Funzionamento semplice e comodo		10	1.854,00	o	-
552198		Trasformazione dinette in letto		2		-	s
		Tappezzerie / Tessuti / Moquette					
		Moquette					
201074		Tappetini cabina guida nel design WEINSBERG		2	99,00	o	o
550235		Moquette nella cellula abitativa		6	485,00	o	o
		Cucina / Bagno					
		Cucina					
402987		Frigorifero a compressore da 90 litri, con riduzione notturna e modalità silenziosa (incl. freezer da 7.5 litri)		-		s	-
403773-02		Frigorifero a compressore da 98 litri		-		-	s
		Bagno					
453505-16		Bagno Comfort con doccia e lavabo		-		-	s
454166		Bagno Flex con cabina doccia regolabile in altezza		-		s	-
452678-01		Doccia esterna, attacco in garage lato sinistro (Dipende da: ABH30326)		4	317,00	o	-
453503-03		WC a cassetta DOMETIC, girevole		-		-	s
453503-04		WC a cassetta THETFORD, girevole		-		s	-
		Riscaldamento / Aria condizionata / Impianto gas / Impianto idrico					
		Impianto gas					
301956		TRUMA MonoControl CS (filtro del gas incluso) (Dipende da: ABH110)		1	393,00	o	o
302499		TRUMA LevelControl, per 1 bombola del gas in acciaio		-	202,00	o	o
551327		Rilevatore di fumo		-	37,00	o	o
302494		Rilevatore di perdite gas		-	148,00	o	o
		Riscaldamento / Aria condizionata					
354173		Riscaldamento a diesel TRUMA Combi 6 D		16	404,00	o	o
352379		Riscaldamento TRUMA Combi 6 D + E		1	1.290,00	o	o
550825		Riscaldamento elettrico a pavimento		8	867,00	o	-
552052		Climatizzatore DOMETIC Freshjet 2200 (OEM) (Dipende da: ABH117, Nota: H145)		29	2.869,00	o	o
		Impianto elettrico / Multimedia / Sicurezza					
		Impianto elettrico					
251949-02		Presse USB nella parte anteriore (1 pezzo)		-		-	s
251949-09		Presse USB nella parte posteriore (1 pezzo)		-		s	-



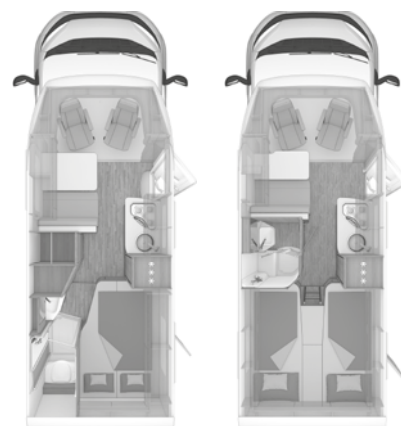
PROFILATI X-Cursion **Van** vw EDITION [PEPPER]

CARATTERISTICHE E DOTAZIONI OPZIONALI

Articolo	Nel pacchetto / opzione		o = opzione - = non possibile s = di serie	KG	Prezzo *	500 MQ	500 LT
250201	225030	Batteria di servizio supplementare (Dipende da: ABH118)		24	487,00	o	o
253748-01		Batteria di servizio agli ioni di litio supplementare (Dipende da: ABH23293, ABH23294, ABH118)		12	1.574,00	o	o
253748-05		Batería adicional Lithium-ion (Dipende da: ABH121)		12	1.574,00	o	o
250201-01		Batteria di servizio per cellula abitativa (Dipende da: ABH23295, ABH118)		24	487,00	o	o
253802		Impianto solare (100 W) (Dipende da: ABH138)		9	1.210,00	o	o
Multimedia							
252583		Sistema di antenna Oyster 60 Premium Twin (Dipende da: ABH123, Nota: H145)		15	3.060,00	o	o
253609		SMART TV da 27" con Tuner HD (Dipende da: ABH123)		4	1.086,00	o	o
253651		Antenna LTE/W-LAN esterna		3	1.220,00	o	o
Sicurezza							
252733	210020	Impianto antifurto "Cobra CAN AK 46 PR-C": monitoraggio interno disattivabile, sirena radio con alimentazione di emergenza, sensori per porte		4	1.220,00	o	o
252734	210020	Sensore gas come estensione del sistema di allarme (Dipende da: ABH15006)		-	243,00	o	o
252698	114580	GPS-Tracker velocate® (hardware senza localizzazione personalizzata, localizzazione antifurto a pagamento) (Nota: H146)		-	357,00	o	o
252815	114580	Licenza velocate® LIFETIME con funzione di localizzazione in tutta Europa personalizzata ed illimitata (Dipende da: ABH127)		-	438,00	o	o
253809	114580	Sensori velocate® (gas, temperatura, movimento) (Dipende da: ABH137)		-	273,00	o	o



PROFILATI CaraCompact FIAT EDITION [PEPPER]



INFORMAZIONI TECNICHE / PREZZI

CaraCompact	600 MF	600 MEG
DOTAZIONE DI BASE		
Telaio	FIAT	FIAT
Potenza del motore	103 kW / 140 CV	103 kW / 140 CV
Trasmissione	man.	man.
Lunghezza complessiva (cm)	675	675
Larghezza (esterna) (cm)	220	220
Larghezza (interna) (cm)	205	205
Altezza (esterna) (cm)	280	280
Altezza (interna) (cm)	200	200
Massa del veicolo in ordine di marcia (kg) (H140)	2.795 (2.655 - 2.935)	2.795 (2.655 - 2.935)
Massa a pieno carico tecnicamente ammissibile (kg)***	3.500	3.500
Massa massima degli accessori opzionali (kg)	231	225
Massa rimorchiabile (kg)	2.000	2.000
Passo (cm)	380	380
Misura pneumatici	225/75 R 16 CP	225/75 R 16 CP
Misura cerchi	6J x 16 H2	6J x 16 H2
Posti a sedere omologati in marcia	4	4
Posti letto (Nota: H141)	2	2
Numero massimo di possibili posti letto (Nota: H142)	2	2
Cinture di sicurezza automatiche con ancoraggio a 3 punti, regolabili in altezza	2	2
Numero massimo di possibili posti omologati dotati di cinture di sicurezza	4	4
Dotazione specifica della variante paese (kg)	101	107
SCOCCA		
Numero di finestre a compasso	3	3
Porta d'ingresso (larghezza x altezza) (cm)	60 x 195	60 x 195
Spessore tetto (mm)	31	31
Spessore pareti (mm)	31	31
Spessore pavimento (mm)	40	40
ZONA ABITATIVA		
Cintura di sicurezza con ancoraggio a 3 punti fronte marcia	2	2
Misure letto nella parte posteriore (cm)	201 x 140	2 x 200 x 82
ACQUA		
Volume serbatoio di recupero acque grigie (litri)	95	95
Volume serbatoio acque chiare (litri) (H711,H712E)	110	110
Capacità serbatoio acque chiare in marcia	10	10
CUCINA		
Frigorifero (litri)	142	142
IMPIANTO ELETTRICO		
Batteria di servizio (Ah)	75	75
Numero prese 230 V	6	7
Numero prese USB	2	2
FIAT Ducato 3.500 kg***, 2,2 l 140 Multijet; trazione anteriore; Euro 6d-Final (103 kW/140 CV)		
Prezzo al pubblico, IVA 22% inclusa, trasporto e immatricolazione escl.	€ 68.880,00	€ 68.880,00

Avvisi importanti

Per la scelta e la configurazione del veicolo, considerare che il montaggio di fabbrica di dispositivi opzionali aumenta la massa effettiva del veicolo e riduce il carico utile. Il peso indicato alle pagine che seguono per i dispositivi opzionali ("pacchetti", "caratteristiche di dotazione" e "optional") corrisponde al peso maggiorato rispetto all'equipaggiamento standard della rispettiva tipologia abitativa. Il peso totale dei dispositivi opzionali configurati non deve superare la massa massima dei dispositivi opzionali stabilita dal costruttore e indicata nei dati tecnici. Si tratta di un valore calcolato per ogni tipologia abitativa, con cui Knaus Tabbert AG, in qualità di costruttore, stabilisce quale massa è disponibile al massimo per i dispositivi opzionali installati di fabbrica.

La "massa in ordine di marcia" indicata nei dati tecnici è un valore nominale calcolato, soggetto a oscillazioni di massimo $\pm 5\%$ per motivi legati alla produzione. Le tolleranze dovute alla produzione di massimo $\pm 5\%$ sono ammesse per legge e vengono indicate separatamente nei dati tecnici dopo il valore calcolato. Poiché queste tolleranze ammesse per legge si ripercuotono direttamente sulla massa effettiva del veicolo e, quindi, anche sulla massa massima dei dispositivi opzionali, dovrete tassativamente considerarle nella configurazione del vostro veicolo.

Mediante la massa massima dei dispositivi opzionali stabilita dal costruttore deve essere garantito che il cosiddetto carico utile minimo prescritto per legge per i bagagli e altri accessori dopo la consegna di un veicolo da parte del costruttore sia anche effettivamente a disposizione per il carico aggiuntivo. Se la massa effettiva del veicolo aumenta con la scelta di dispositivi opzionali in modo tale che in base ai calcoli tra la massa effettiva del veicolo e la massa totale tecnicamente ammissibile non sia più consentita una possibilità di carico aggiuntivo sufficiente per il trasporto dei passeggeri conformemente all'omologazione né il carico utile minimo, nell'ambito della configurazione del veicolo avete in linea di massima la possibilità (a seconda della tipologia abitativa) di scegliere un aumento di carico del veicolo, una riduzione dei posti a sedere omologati per la marcia e/o di eliminare dispositivi opzionali per poter proseguire nella configurazione. In caso contrario, non è possibile proseguire la configurazione e quindi il processo di ordinazione per il veicolo. Gli avvisi tecnici e giuridici dettagliati sul tema "Pesi del veicolo" sono riportati da pagina 82 e all'indirizzo "configurator.weinsberg.com/it".

*** Il peso indicato è la massa totale tecnicamente ammissibile. Ulteriori opzioni aggiuntive, nonché note tecniche e legali sul tema "Pesi del veicolo" sono riportate da pagina 4 e seguenti e a pagina 82 e seguenti di questo listino prezzi, nonché all'indirizzo configurator.weinsberg.com/it



DOTAZIONI DI SERIE

	Motorizzazione / Propulsione / Trasmissione / Maggiorazioni di portata		
203001-99	FIAT Ducato 3.500 kg***, 2,2 l 140 Multijet con sistema Start&Stop incluso alternatore intelligente (220 A); trazione anteriore; Euro 6d-Final (103 kW/140 CV)		
202826	Cambio manuale a 6 marce		
	Chassis / Climatizzazione / Multimedia / Sistemi di trasporto		
202844	Guida a sinistra		
202847	Stabilizzatore assale posteriore/anteriore		
202848	Freni a disco		
202852-01	Colore chassis: Bianco		
203718-01	Griglia del radiatore color nero, con inserto cromato		
201788	Paraurti anteriore verniciato nel colore del veicolo		
202132	Pneumatici da 16"		
201815	Cerchi in lega su pneumatici di serie (Dipende da: ABH92, ABH91)		
200176	Aria condizionata in cabina, manuale - incl. filtro antipolline, con indicazione temperatura esterna		
201862	Airbag lato guida		
200501	Airbag lato passeggero		
201952-01	Sedile autista regolabile in altezza		
201952	Sedile passeggero regolabile in altezza (Dipende da: ABH134)		
201519	Volante e leva del cambio in pelle		
202478	Volante con comandi per la radio		
200975-04	Sedili originali FIAT Captain Chair con braccioli e coprisedili per il sedile conducente / passeggero nel design WEINSBERG delle tappezzerie della zona giorno		
200633	Sedili cabina guida girevoli (Dipende da: ABH134)		
202133	Rivestimento della base dei sedili in cabina guida		
550610	Sistema di oscuranti plissettati per parabrezza e vetri laterali		
200567	Tempomat - Cruise Control		
202871	ESP		
202872	Hill Holder (assistenza alla partenza in salita)		
202873	ABS		
202874	Blocco elettronico di avviamento		
202876	Servosterzo elettromeccanico		
203755	Sistema di controllo della stabilità del rimorchio		
203756	Sistema di frenata post collisione		
222881	Assistenza in presenza di vento laterale		
202712	Serbatoio carburante da 90 litri		
202891	Chiave del veicolo con telecomando per bloccare e sbloccare le porte della cabina		
202892-02	Alzacristalli elettrici (porta conducente e passeggero)		
200488	Specchi retrovisori esterni regolabili elettricamente e riscaldati		
202901-01	Fari alogeni di serie con luci diurne		
250233	Predisposizione radio incl. 2 altoparlanti		
252143	Radio DAB+, sistema di navigazione All-in-One con software dei campeggi, senza CD/DVD, incl. antenna DAB+/FM, aggiornamento delle mappe per 3 anni		
251793	Videocamera per la retromarcia completa di cablaggi (Dipende da: ABH97)		
252715	Headup Display (Dipende da: ABH98)		
102273-01	Carico max. del garage posteriore: 150 kg		
203933	Predisposizione per gancio di traino		
	Porte		
102839	Porta d'ingresso WEINSBERG KOMFORT: con sistema di chiusura tipo automobilistico, in un unico pezzo, con doppia guarnizione, senza finestra, ganci appendiabiti pieghevoli (2 pezzi)		
100602	Zanzariera porta		
102840	Sistema di chiusura con un'unica chiave		
	Sportelli di servizio / Portelloni garage		
102911	Sportelli di servizio e portellone garage manovrabili con una mano		
102915-02	Easy-Travel-Box WEINSBERG accessibile dall'esterno: incl. riempimento dell'acqua, rubinetti per le acque chiare e acque grigie, collegamento esterno Euro 230 V		
102916-04	Sportello di servizio per ServiceBox 70 x 40 cm, anteriore sx		
102914-01	Gavone portabombole di facile accesso tramite sportello di servizio laterale		
102914-10	Gavone portabombole per 2 bombole di gas (da 11 kg ciascuna)		
	Finestre / Oblò / Aerazione		
102923-04	Finestre a compasso con doppi vetri colorati, con oscurante e zanzariera		
103583	Tenda a rullo combi a cassetta (chiusa) per finestra in cucina		
100750-01	Oblò 70 x 50 cm (sollevabile-inclinabile) con oscurante e zanzariera (anteriore)		
101721	Finestra a compasso nel cupolino, con zanzariera e oscurante (anteriore)		
102619-03	Oblò 40 x 40 cm trasparente, con oscurante e zanzariera (posteriore)		
100960-04	Oblò 28 x 28 cm, con zanzariera (vano toilette)		
	Materiali / Grafica del veicolo		
100887	Tetto in vetroresina con ridotta sensibilità alla grandine, color bianco		
102926-06	Lamiera liscia in alluminio, color bianco		
102926-01	Tetto e pareti laterali realizzati nella costruzione a sandwich		
102928-05	Pavimento con resistente rivestimento del sottoscocca		
103551-05	Serigrafia EDITION [PEPPER]		
	Illuminazione / Tecnologia		
102933-04	Paraurti posteriore con fanaleria trasparente		
251491	Luce veranda dotata di sensore di movimento		



DOTAZIONI DI SERIE

Mobili / Superfici

552940-19 Design del mobilio: Tiberino

552941-03 Armadietti e cassapanche con aerazione (anticondensa)

552941-28 Profili dei mobili in parte in legno

552944 Rivestimento del pavimento in vinile

Zona giorno / Zona notte / Tappezzerie

552964-21 Guardaroba

552962-04 Tavolo allungabile

552960-01 Gruppo di seduta "mono", incl. tavolo sospeso con prolunga girevole

552945-01 Materasso in EvoPore HRC, solo per letti fissi

552335-14 Variante tappezzeria: MALABAR

550660-08 Pacchetto COZY-HOME EDITION [PEPPER] composto da: 2 cuscini decorativi per la dinette, 2 cuscini per il letto, 2 coperte, 1 runner

Cucina / Bagno

402985-01 Fornello a 3 fuochi con ripiano di copertura in vetro, lavello in acciaio inox integrato (Dipende da: ABH108)

402767 Frigorifero da 142 litri

402417 Frigorifero con selezione automatica dell'energia (AES)

303501 Pomelli del fornello in posizione centrale

402993-09 Cassetto estraibile con guide a sfere, con inserto per posate

400541 Prolunga ribaltabile per ampliamento del piano di lavoro in cucina

402998 Rivestimento della parete della cucina in laminato

453507 Bagno in PVC con apsetto del legno

453509-03 Armadietto a specchio

453509-06 Asta appendiabiti

453505-03 Doccia con porta fissa

453509-01 Attacco a parete / a soffitto per la doccia

Riscaldamento / Aria condizionata / Impianto gas / Impianto idrico

302973 Impianto del gas da 30 mbar

302974 Tubo del gas versione D/AT/ES/FI/BE/IT/NL/DK

302978 Regolatore del gas versione D/AT/ES/FI/BE/IT/NL/DK

551054 Termoventilazione a 12 V

351166 Riscaldamento TRUMA Combi 6

353743 TRUMA iNetX Master

450740 Serbatoio di recupero acque grigie coibentato e riscaldato

453510-01 Impianto idrico azionato da pompa ad immersione

453510-03 Acqua calda con miscelatore monocomando

453510-07 Tubature dell'acqua installate in luoghi coibentati

452718-01 Sistema di filtraggio dell'acqua "bluuwater"

Impianto elettrico / Multimedia / Sicurezza

253524 Commutazione/disconnessione automatica per batteria di avviamento e di servizio

253533 Caricabatteria automatico per batteria d'avviamento e di servizio

253522 Attacco esterno CEE per 230 V con interruttore automatico

253529 Interruttore differenziale

251949-02 Presa USB nella parte anteriore (1 pezzo)

251949-09 Presa USB nella parte posteriore (1 pezzo)

253534-05 Illuminazione prevalentemente a LED nella zona giorno

253534-13 Illuminazione alogena integrata nel bagno

252723 Booster di ricarica per batteria di bordo

253517 Presa SCHUKO 230 V "D/AT/ES/FI/BE/IT/NL/DK/SE"

250072-06 Presa SCHUKO 230 V supplementare, in cucina (1 pezzo)

252729 Presa SCHUKO 230 V supplementare, in garage (1 pezzo)

552189-02 Illuminazione d'ambiente con nastro con luci a LED sui pensili anteriori, posteriori e nella zona cucina

252405 Supporto TV

Tendalino / Accessori Tendalino

501333 Tendalino 405 x 250 cm, bianco

Documenti del veicolo

953542-12 Istruzioni per l'uso (italiano)

Altro

953543 10 anni di garanzia sull'impermeabilità della scocca

150620 Set di riparazione pneumatico

952823 Buono MediKit: voucher per un esclusivo kit di pronto soccorso (composto da: spray per ferite, spray disinfettante ed alcuni farmaci da banco) (Nota: H137)

954273 Dispenser di sapone e detersivo



PACCHETTI

		Prezzo *
210018	Pacchetto Care Drive FIAT (2 kg)	
202150	Sensori pressione pneumatici	281,00
202710	Pacchetto Safety FIAT: sistema di assistenza alla frenata d'emergenza, assistenza al mantenimento della corsia, riconoscimento segnali stradali, funzione antiabbagliamento automatica, sensori pioggia e luce	983,00
Prezzo complessivo ordinando gli accessori singolarmente		1.264,00
Prezzo di listino del pacchetto		1.179,00
Risparmio		85,00

		Prezzo *
221013	Pacchetto Arctic (1 kg)	
201787	Traction Plus, incl. sistema di rallentamento in discesa	110,00
203732	Presa 230 V in cabina	207,00
203734	Parabrezza riscaldato	340,00
203808	Pneumatici 4 stagioni. Adatti a tutte le stagioni, sviluppati appositamente per autocaravan e Camper Vans con classi di efficienza migliorate	430,00
Prezzo complessivo ordinando gli accessori singolarmente		1.087,00
Prezzo di listino del pacchetto		1.015,00
Risparmio		72,00

		Prezzo *
210019	Pacchetto Care Drive - Advanced (2 kg)	
202150	Sensori pressione pneumatici	281,00
202710	Pacchetto Safety FIAT: sistema di assistenza alla frenata d'emergenza, assistenza al mantenimento della corsia, riconoscimento segnali stradali, funzione antiabbagliamento automatica, sensori pioggia e luce	983,00
203754	Safety Pack Easy Driver: cruise control adattivo, assistente di velocità intelligente, rilevamento del livello di stanchezza	854,00
Prezzo complessivo ordinando gli accessori singolarmente		2.118,00
Prezzo di listino del pacchetto		1.943,00
Risparmio		175,00

		Prezzo *
114580	Pacchetto Connected Security per velocate® GPS-Tracker	
252698	GPS-Tracker velocate® (hardware senza localizzazione personalizzata, localizzazione antifurto a pagamento)	357,00
252815	Licenza velocate® LIFETIME con funzione di localizzazione in tutta Europa personalizzata ed illimitata	438,00
253809	Sensori velocate® (gas, temperatura, movimento)	273,00
Inoltre l'hardware è predisposto per l'espansione mediante sensori opzionali (ad es. contatto porta/finestra). Trovate maggiori informazioni all'indirizzo www.velocate.com		
Prezzo complessivo ordinando gli accessori singolarmente		1.068,00
Prezzo di listino del pacchetto		928,00
Risparmio		140,00

**PROFILATI****CaraCompact FIAT EDITION [PEPPER]**

CARATTERISTICHE E DOTAZIONI OPZIONALI

Articolo	Nel pacchetto / opzione		o = opzione - = non possibile s = di serie	KG	Prezzo *	600 MF	600 MEG
		Motorizzazione / Propulsione / Trasmissione / Maggiorazioni di portata					
		Motorizzazione / Propulsione					
		Chassis 3.500 kg light					
203004		FIAT Ducato 3.500 kg***; 2,2 l 180 Multijet con sistema Start&Stop incluso alternatore intelligente (220 A); trazione anteriore; Euro 6d-Final (132 kW/180 CV) (Dipende da: ABH17783)		-	3.065,00	o	o
		Trasmissione					
202711		Cambio automatico con convertitore di coppia a 9 velocità (Dipende da: ABH92)		18	3.782,00	o	o
		Maggiorazioni di portata					
201781-01		Maggiorazione di portata da 3.500 kg*** a 3.650 kg*** (Dipende da: ABH32825)		-	384,00	o	o
		Chassis / Climatizzazione / Multimedia / Sistemi di trasporto					
202766		Ammortizzatori a molla sull'assale posteriore (ottimizzazione del telaio)		10	498,00	o	o
200394		Piedini di stazionamento posteriori		4	418,00	o	o
		Verniciatura					
203721		Lamelle dello spoiler (skid plate) color alluminio		-	77,00	o	o
203720		Lamelle dello spoiler (skid-plate) color nero		-	77,00	o	o
202139		Fari con cornice color nero		-	31,00	o	o
203718		Griglia del radiatore verniciata color nero, con inserto nero lucido inclusa modanatura cromata (Dipende da: ABH131)		-	134,00	o	o
		Pneumatici					
203808	221013	Pneumatici 4 stagioni. Adatti a tutte le stagioni, sviluppati appositamente per autocaravan e Camper Vans con classi di efficienza migliorate		-	430,00	o	o
		Climatizzazione / Interni					
201686		Aria condizionata in cabina, automatica (anziché manuale, - sovrapprezzo)		-	476,00	o	o
203730		Cruscotto con design Techno (color alluminio)		-	110,00	o	o
202392		Sedili conducente e passeggero riscaldabili (Dipende da: ABH134)		1	810,00	o	o
203734	221013	Parabrezza riscaldato		1	340,00	o	o
		Sistemi di assistenza					
201787	221013	Traction Plus, incl. sistema di rallentamento in discesa		-	110,00	o	o
202150	210018, 210019	Sensori pressione pneumatici		1	281,00	o	o
202710	210018, 210019	Pacchetto Safety FIAT		1	983,00	o	o
203754	210019	Safety Pack Easy Driver		-	854,00	o	o
203729		Freno a mano elettrico		-9	600,00	o	o
		Illuminazione / Tecnologia					
200178-01		Fari fendinebbia con luci direzionali		2	195,00	o	o
201043		Ruota di scorta (Dipende da: ABH20246)		35	213,00	o	o
203731		Keyless (Entry&Go) (Dipende da: ABH105)		1	736,00	o	o
202227		Chiave del veicolo aggiuntiva con telecomando (Dipende da: ABH96)		-	37,00	o	o
203723		Illuminazione frontale completamente a LED (anabbaglianti, abbaglianti e lampeggianti) (Dipende da: ABH131, ABH135)		-	1.220,00	o	o
202137	203723	Luci diurne a LED (Dipende da: ABH35602)		-	366,00	o	o
203732	221013	Presa 230 V in cabina		-	207,00	o	o

*** Il peso indicato è la massa totale tecnicamente ammissibile. Ulteriori opzioni aggiuntive, nonché note tecniche e legali sul tema "Pesi del veicolo" sono riportate da pagina 4 e seguenti e a pagina 82 e seguenti di questo listino prezzi, nonché all'indirizzo configurator.weinsberg.com/it

Si prega di prendere nota delle informazioni nelle note da pagina 80
Prezzo* = Prezzo di listino, IVA 22% inclusa [EUR]



CARATTERISTICHE E DOTAZIONI OPZIONALI

Articolo	Nel pacchetto / opzione		o = opzione - = non possibile s = di serie	KG	Prezzo *	600 MF	600 MEG
Multimedia / Navigazione							
203727		Base per la ricarica induttiva (Dipende da: ABH35600)	-		268,00	o	o
203725		Quadro strumenti digitale	-		598,00	o	o
Sistemi di trasporto							
102273	200188	Carico max. del garage posteriore: 250 kg		20	1.363,00	o	o
200188		Gancio di traino, fisso (Dipende da: ABH99)		26	1.858,00	o	o
100215		Portabici per 2 biciclette (posteriore); portata max. 60 kg (Nota: H157)		10	477,00	o	o
100216		Portabici per 3 biciclette (posteriore); portata max. 60 kg (Nota: H157)		11	579,00	o	o
100217		Portabici per 4 biciclette (posteriore); portata max. 60 kg (Nota: H157)		12	707,00	o	o
102514		THULE LIFT V16 - Portabici per 2 bici (posteriore), manuale; carico max. 50 kg (Nota: H157)		17	818,00	o	o
102515		THULE LIFT V16 - Portabici per 3 bici (posteriore), manuale; carico max. 50 kg (Nota: H157)		18	891,00	o	o
102764		Sistema di stivaggio per garage THULE 1		4	351,00	-	o
102490		Binari supplementari per il fissaggio nel garage nella parte superiore (2 pezzi)		2	121,00	o	o
Porte							
102564		Porta d'ingresso WEINSBERG PREMIUM		2	763,00	o	o
102610		Porta d'ingresso WEINSBERG EXCLUSIV		2	1.020,00	o	o
102577		Borsa multiuso nel design WEINSBERG, adatta come ampliamento della porta d'ingresso WEINSBERG KOMFORT (Dipende da: ABH17598)		-	91,00	o	o
100212		Gradino d'ingresso elettrico		7	634,00	o	o
Sportelli di servizio / Portelloni garage							
102522-03		Portellone/i garage con chiusura centralizzata (chiusura centralizzata non disponibile per sportello del vano bombole gas e modulo di servizio) (Dipende da: ABH104, ABH105)		2	1.015,00	o	o
Parte posteriore							
100526-14		Portellone garage 80 x 80 cm, dx		4		s	-
100526-16		Portellone garage 80 x 110 cm, dx		6		-	s
100526-15		Portellone garage 80 x 110 cm, sx		6		-	s
Finestre / Oblò / Aerazione							
101820		Finestre SEITZ S7 (Dipende da: ABH106)		-	986,00	o	o
Parte centrale							
102619-02		Oblò 40 x 40 cm trasparente, con oscurante e zanzariera (parte centrale) (Dipende da: ABH138)		3	209,00	-	o
Parte posteriore							
101944		Finestra panoramica sul tetto 130 x 45 cm con oscurante e zanzariera (posteriore) (ABH14998)		12	656,00	-	o
101019-02		Finestra a compasso 70 x 40 cm (posteriore sx)		6	351,00	-	o
Bagno							
101666		Finestra a compasso 52 x 50 cm, con oscurante e zanzariera (vano toilette)		6	323,00	o	-
Zona giorno / Zona notte / Tappezzerie							
Zona giorno							
552730		Rete di sicurezza Kiiper per 2 ripiani nella parte posteriore a destra e a sinistra		-		-	s
552247-01		Sistema ISO-Fix per dinette standard, utilizzabile per 1 seggiolino per bambini		5	280,00	o	o
Zona notte							
552574		Materasso EvoPore HRC, incluso strato di WaterGEL, solo per letti fissi		6	504,00	o	o
551796		Estensione per trasformazione letti gemelli in letto matrimoniale		2		-	s

**PROFILATI****CaraCompact FIAT EDITION [PEPPER]**

CARATTERISTICHE E DOTAZIONI OPZIONALI

Articolo	Nel pacchetto / opzione		o = opzione - = non possibile s = di serie	KG	Prezzo *	600 MF	600 MEG
551234		Prolunga ai piedi del letto, solo per piantine con letto F		2		s	-
		Tappezzerie / Tessuti / Moquette					
		Moquette					
550235		Moquette nella cellula abitativa		6	485,00	o	o
201074		Tappetini cabina guida nel design WEINSBERG		2	99,00	o	o
		Cucina / Bagno					
		Cucina					
401257		Cappa aspirante (aria di ricircolo)		2	321,00	o	o
400369-01		Forno a gas con funzione grill (installato nel blocco cucina)		13	879,00	o	o
		Bagno					
453503-03		WC a cassetta DOMETIC, girevole		-		-	s
453503-01		WC a cassetta THETFORD		-		s	-
		Riscaldamento / Aria condizionata / Impianto gas / Impianto idrico					
		Impianto gas					
102675		Staffa estraibile per max. 2 bombole gas da 11 kg		13	399,00	o	o
301057		Indicatore a distanza DuoC (Eis Ex integrato) (Dipende da: ABH109)		-	202,00	o	o
301956		TRUMA MonoControl CS (filtro del gas incluso) (Dipende da: ABH110)		1	393,00	o	o
301957		TRUMA DuoControl CS (filtro del gas incluso) (Dipende da: ABH110)		1	525,00	o	o
302499		TRUMA LevelControl, per 1 bombola del gas in acciaio		-	202,00	o	o
551327		Rilevatore di fumo		-	37,00	o	o
302033		Rilevatore di perdite gas		-	270,00	o	o
300518		Presa esterna per gas		1	275,00	o	o
		Riscaldamento / Aria condizionata					
351274		Riscaldamento TRUMA Combi E		1	866,00	o	o
550825		Riscaldamento elettrico a pavimento		8	867,00	o	o
552052		Climatizzatore DOMETIC Freshjet 2200 (OEM) (Dipende da: ABH14999, ABH116, Nota: H145)		29	2.869,00	o	o
		Impianto elettrico / Multimedia / Sicurezza					
		Impianto elettrico					
250201		Batteria di servizio supplementare (Dipende da: ABH118)		24	487,00	o	o
253748-01		Batteria di servizio agli ioni di litio supplementare (Dipende da: ABH119, ABH120, ABH118)		12	1.574,00	o	o
253748-02		Batteria di servizio agli ioni di litio (Dipende da: ABH121)		12	1.574,00	o	o
250201-01		Batteria di servizio per cellula abitativa (Dipende da: ABH122)		24	487,00	o	o
		Multimedia					
252448-01		SMART TV da 21,5" con Tuner HD completo di supporto, in zona notte (Dipende da: ABH125, ABH124)		6	1.279,00	o	o
252594-01		SMART TV da 24" con Tuner HD (Dipende da: ABH123)		3	1.004,00	o	o
252479		Precablaggio per TV in zona notte		1	101,00	o	o
253651		Antenna LTE/W-LAN esterna		3	1.220,00	o	o
		Sicurezza					
252698	114580	GPS-Tracker velocate® (Nota: H146)		-	357,00	o	o
252815	114580	Licenza velocate® LIFETIME con funzione di localizzazione in tutta Europa personalizzata ed illimitata (Dipende da: ABH127)		-	438,00	o	o
253809	114580	Sensori velocate® (gas, temperatura, movimento) (Dipende da: ABH137)		-	273,00	o	o



PROFILATI CaraCompact MB [EDITION]



INFORMAZIONI TECNICHE / PREZZI

CaraCompact MB

640 MEG

DOTAZIONE DI BASE	
Telaio	Mercedes
Potenza del motore	110 kW / 150 CV
Trasmissione	man.
Lunghezza complessiva (cm)	692
Larghezza (esterna) (cm)	230
Larghezza (interna) (cm)	212
Altezza (esterna) (cm)	275
Altezza (interna) (cm)	200
Massa del veicolo in ordine di marcia (kg) (H140)	2.830 (2.689 - 2.972)
Massa a pieno carico tecnicamente ammissibile (kg)***	3.500
Massa massima degli accessori opzionali (kg)	166
Massa rimorchiabile (kg)	2.000
Passo (cm)	392
Misura pneumatici	225/ 75 R 16 C
Misura cerchi	6,5J x 16
Posti a sedere omologati in marcia	4
Posti letto (Nota: H141)	2
Numero massimo di possibili posti letto (Nota: H142)	2
Cinture di sicurezza automatiche con ancoraggio a 3 punti, regolabili in altezza	2
Numero massimo di possibili posti omologati dotati di cinture di sicurezza	4
Dotazione specifica della variante paese (kg)	119
SCOCCA	
Numero di finestre a compasso	3
Porta d'ingresso (larghezza x altezza) (cm)	60 x 195
Spessore tetto (mm)	31
Spessore pareti (mm)	31
Spessore pavimento (mm)	40
ZONA ABITATIVA	
Cintura di sicurezza con ancoraggio a 3 punti fronte marcia	2
Misure letto nella parte posteriore (cm)	2 x 200 x 82
ACQUA	
Volume serbatoio di recupero acque grigie (litri)	65
Volume serbatoio acque chiare (litri) (H711,H712E)	95
Capacità serbatoio acque chiare in marcia	10
CUCINA	
Frigorifero (litri)	142
IMPIANTO ELETTRICO	
Batteria di servizio (Ah)	95
Numero prese 230 V	7
Numero prese USB	2
3.500 kg*** Mercedes Sprinter (315CDI), 110 kW /150 CV (MU3), TDI, EuroVI, trazione anteriore, cambio manuale a 6 marce	
Prezzo al pubblico, IVA 22% inclusa, trasporto e immatricolazione escl.	€ 81.700,00

Avvisi importanti

Per la scelta e la configurazione del veicolo, considerare che il montaggio di fabbrica di dispositivi opzionali aumenta la massa effettiva del veicolo e riduce il carico utile. Il peso indicato alle pagine che seguono per i dispositivi opzionali ("pacchetti", "caratteristiche di dotazione" e "optional") corrisponde al peso maggiorato rispetto all'equipaggiamento standard della rispettiva tipologia abitativa. Il peso totale dei dispositivi opzionali configurati non deve superare la massa massima dei dispositivi opzionali stabilita dal costruttore e indicata nei dati tecnici. Si tratta di un valore calcolato per ogni tipologia abitativa, con cui Knaus Tabbert AG, in qualità di costruttore, stabilisce quale massa è disponibile al massimo per i dispositivi opzionali installati di fabbrica.

La "massa in ordine di marcia" indicata nei dati tecnici è un valore nominale calcolato, soggetto a oscillazioni di massimo $\pm 5\%$ per motivi legati alla produzione. Le tolleranze dovute alla produzione di massimo $\pm 5\%$ sono ammesse per legge e vengono indicate separatamente nei dati tecnici dopo il valore calcolato. Poiché queste tolleranze ammesse per legge si ripercuotono direttamente sulla massa effettiva del veicolo e, quindi, anche sulla massa massima dei dispositivi opzionali, dovrete tassativamente considerarle nella configurazione del vostro veicolo.

Mediante la massa massima dei dispositivi opzionali stabilita dal costruttore deve essere garantito che il cosiddetto carico utile minimo prescritto per legge per i bagagli e altri accessori dopo la consegna di un veicolo da parte del costruttore sia anche effettivamente a disposizione per il carico aggiuntivo. Se la massa effettiva del veicolo aumenta con la scelta di dispositivi opzionali in modo tale che in base ai calcoli tra la massa effettiva del veicolo e la massa totale tecnicamente ammissibile non sia più consentita una possibilità di carico aggiuntivo sufficiente per il trasporto dei passeggeri conformemente all'omologazione né il carico utile minimo, nell'ambito della configurazione del veicolo avete in linea di massima la possibilità (a seconda della tipologia abitativa) di scegliere un aumento di carico del veicolo, una riduzione dei posti a sedere omologati per la marcia e/o di eliminare dispositivi opzionali per poter proseguire nella configurazione. In caso contrario, non è possibile proseguire la configurazione e quindi il processo di ordinazione per il veicolo. Gli avvisi tecnici e giuridici dettagliati sul tema "Pesi del veicolo" sono riportati da pagina 82 e all'indirizzo "configurator.weinsberg.com/it".



DOTAZIONI DI SERIE

	Motorizzazione / Propulsione / Trasmissione / Maggiorazioni di portata		
243614	3.500 kg*** Mercedes Sprinter (315CDI), 110 kW /150 CV (MU3), TDI, EuroVI, trazione anteriore, cambio manuale a 6 marce		243640 Specchietti retrovisori esterni riscaldabili e regolabili elettricamente
	Chassis / Climatizzazione / Multimedia / Sistemi di trasporto		243641 Presa USB nella cabina di guida
243645	MERCEDES con guida a sinistra		243643 Predisposizione radio incl. 2 altoparlanti
243617	Assale anteriore con carico utile maggiorato		252143 Radio DAB+, sistema di navigazione All-in-One con software dei campeggi, senza CD/DVD, incl. antenna DAB+/FM, aggiornamento delle mappe per 3 anni
243618	Assale posteriore, versione larga		251793 Videocamera per la retromarcia completa di cablaggi (Dipende da: ABH98, ABH17601)
243655	Chassis con verniciatura pastello: bianco Arctic		102273 Carico max. del garage posteriore: 250 kg
243621	Cornice della griglia del radiatore nel colore della carrozzeria		244212 Predisposizione per gancio di traino (Dipende da: ABH32821)
243620	Paraurti e parti di fissaggio verniciati nel colore della carrozzeria (Dipende da: ABH14984)		Porte
243662	Pneumatici da 16"		102564 Porta d'ingresso WEINSBERG PREMIUM: con sistema di chiusura tipo automobilistico, in un unico pezzo, con doppia guarnizione, sistema di chiusura multipla, cerniere a scomparsa, limitatore di apertura/fermaporta mediante pistone a gas, inclusa finestra con tenda plissettata, vano porta ombrelli integrato, applicazioni decorative pregiate, borsa multiuso nel design WEINSBERG
243664	Cerchi in lega per pneumatici di serie		100602 Zanzariera porta
243665	Pneumatici 4 stagioni per camper		102840 Sistema di chiusura con un'unica chiave
243622	Aria condizionata in cabina di guida, semiautomatica TEMPMATIC		Sportelli di servizio / Portelloni garage
243667	Airbag lato guida e lato passeggero		102911 Sportelli di servizio e portellone garage manovrabili con una mano
201952-01	Sedile autista regolabile in altezza		102915-02 Easy-Travel-Box WEINSBERG accessibile dall'esterno: incl. riempimento dell'acqua, rubinetti per le acque chiare e acque grigie, collegamento esterno Euro 230 V
243668	Sedile lato passeggero regolabile in altezza		102916-04 Sportello di servizio per ServiceBox 70 x 40 cm, anteriore sx
243669	Braccioli su entrambi i lati del sedile del conducente e del passeggero		102914-01 Gavone portabombole di facile accesso tramite sportello di servizio laterale
243637	Volante multifunzione		102914-10 Gavone portabombole per 2 bombole di gas (da 11 kg ciascuna)
243638	Volante regolabile in inclinazione ed altezza		100526-46 Portellone garage 80 x 115 cm, dx
243639	Volante e leva del cambio in pelle (Dipende da: ABH14987, Nota: H170)		100526-45 Portellone garage 80 x 115 cm, sx
243670	Sedili cabina standard MERCEDES		Finestre / Oblò / Aerazione
243931	Cab seats swivelling		101820 Finestre SEITZ S7 (Dipende da: ABH106)
553674	Oscuranti per vetri anteriori e laterali		103583 Tenda a rullo combi a cassetta (chiusa) per finestra in cucina
243675	Tempomat Cruise Control (Dipende da: ABH14990)		100750-01 Oblò 70 x 50 cm (sollevabile-inclinabile) con oscurante e zanzariera (anteriore)
202871	ESP		101721 Finestra a compasso nel cupolino, con zanzariera e oscurante (anteriore)
202873	ABS		102619-03 Oblò 40 x 40 cm trasparente, con oscurante e zanzariera (posteriore)
202874	Blocco elettronico di avviamento		100960-04 Oblò 28 x 28 cm, con zanzariera (vano toilette)
202876	Servosterzo elettromeccanico		Materiali / Grafica del veicolo
243676	Luci di stop adattive		100887 Tetto in vetroresina con ridotta sensibilità alla grandine, color bianco
243677	Assistente luci di guida		102926-06 Lamiera liscia in alluminio, color bianco
243678	Funzione ECO Start-Stop		102926-01 Tetto e pareti laterali realizzati nella costruzione a sandwich
243627	Sistema di assistenza in presenza di vento laterale		102928-05 Pavimento con resistente rivestimento del sottoscocca
243632	Sistema di assistenza alla partenza in salita		
202891	Chiave del veicolo con telecomando per bloccare e sbloccare le porte della cabina		
202892-02	Alzacristalli elettrici (porta conducete e passeggero)		
243683	Serbatoio carburante da 65 litri		
202901-01	Fari alogeni di serie con luci diurne		
243636	Display temperatura esterna		



DOTAZIONI DI SERIE

103551-05	Serigrafia EDITION [PEPPER]	450740	Serbatoio di recupero acque grigie coibentato e riscaldato
Illuminazione / Tecnologia		453510-01	Impianto idrico azionato da pompa ad immersione
102933-04	Paraurti posteriore con fanaleria trasparente	453510-03	Acqua calda con miscelatore monocomando
251491	Luce veranda dotata di sensore di movimento	453510-07	Tubature dell'acqua installate in luoghi coibentati
Mobili / Superfici		452718-01	Sistema di filtraggio dell'acqua "bluuwater"
552940-19	Design del mobilio: Tiberino	Impianto elettrico / Multimedia / Sicurezza	
552941-03	Armadietti e cassapanche con aerazione (anticondensa)	253524	Commutazione/disconnessione automatica per batteria di avviamento e di servizio
552941-28	Profili dei mobili in parte in legno	253533	Caricabatteria automatico per batteria d'avviamento e di servizio
552944	Rivestimento del pavimento in vinile	253522	Attacco esterno CEE per 230 V con interruttore automatico
Zona giorno / Zona notte / Tappezzerie		253529	Interruttore differenziale
552964-21	Guardaroba	251949-02	Presa USB nella parte anteriore (1 pezzo)
552962-04	Tavolo allungabile	251949-09	Presa USB nella parte posteriore (1 pezzo)
552730	Rete di sicurezza Kiiper per 2 ripiani nella parte posteriore a destra e a sinistra	253534-05	Illuminazione prevalentemente a LED nella zona giorno
552960-01	Gruppo di seduta "mono", incl. tavolo sospeso con prolunga girevole	253534-13	Illuminazione alogena integrata nel bagno
552945-01	Materasso in EvoPore HRC, solo per letti fissi	252723	Booster di ricarica per batteria di bordo
551796	Estensione per trasformazione letti gemelli in letto matrimoniale	253517	Presa SCHUKO 230 V "D/AT/ES/FI/BE/IT/NL/DK/SE"
552335-14	Variante tappezzeria: MALABAR	250072-06	Presa SCHUKO 230 V supplementare, in cucina (1 pezzo)
550660-08	Pacchetto COZY-HOME EDITION [PEPPER] composto da: 2 cuscini decorativi per la dinette, 2 cuscini per il letto, 2 coperte, 1 runner	252729	Presa SCHUKO 230 V supplementare, in garage (1 pezzo)
Cucina / Bagno		552189-02	Illuminazione d'ambiente con nastro con luci a LED sui pensili anteriori, posteriori e nella zona cucina
402985-01	Fornello a 3 fuochi con ripiano di copertura in vetro, lavello in acciaio inox integrato (Dipende da: ABH108)	252405	Supporto TV
402767	Frigorifero da 142 litri	252479	Precablaggio per TV in zona notte
402417	Frigorifero con selezione automatica dell'energia (AES)	Tendalino / Accessori Tendalino	
303501	Pomelli del fornello in posizione centrale	501333	Tendalino 405 x 250 cm, bianco
402993-09	Cassetto estraibile con guide a sfere, con inserto per posate	Documenti del veicolo	
400541	Prolunga ribaltabile per ampliamento del piano di lavoro in cucina	953542-12	Istruzioni per l'uso (italiano)
402998	Rivestimento della parete della cucina in laminato	Altro	
453507	Bagno in PVC con apsetto del legno	953543	10 anni di garanzia sull'impermeabilità della scocca
453509-03	Armadietto a specchio	243686	Kit di pronto soccorso e triangolo di emergenza
453509-06	Asta appendiabiti	952823	Buono MediKit: voucher per un esclusivo kit di pronto soccorso (composto da: spray per ferite, spray disinfettante ed alcuni farmaci da banco) (Nota: H137)
453505-03	Doccia con porta fissa	954273	Dispenser di sapone e detersivo
453509-01	Attacco a parete / a soffitto per la doccia		
453503-03	WC a cassetta DOMETIC, girevole		
Riscaldamento / Aria condizionata / Impianto gas / Impianto idrico			
302973	Impianto del gas da 30 mbar		
302974	Tubo del gas versione D/AT/ES/FI/BE/IT/NL/DK		
302978	Regolatore del gas versione D/AT/ES/FI/BE/IT/NL/DK		
551054	Termoventilazione a 12 V		
351166	Riscaldamento TRUMA Combi 6		
353743	TRUMA iNetX Master		



PACCHETTI

		Prezzo*
244210	Pacchetto Hot [PEPPER] MERCEDES [PEPPER] (5 kg)	
243628	Sistema di riconoscimento della segnaletica stradale	429,00
243631	Sistema di assistenza attivo alla regolazione della distanza DISTRONIC	1.245,00
243635	Freno di stazionamento elettrico	333,00
243696	Sistema multimediale MBUX con touchscreen da 26 cm (10,25"), con radio digitale DAB+, 3 anni di aggiornamento gratuito delle mappe e quadro strumenti con display a colori incl. telecamera per la retromarcia	2.522,00
Prezzo complessivo ordinando gli accessori singolarmente		4.529,00
Prezzo di listino del pacchetto		3.886,00
Risparmio		643,00

		Prezzo*
244215	Pacchetto Luci & Vista [PEPPER] (2 kg)	
243629	Sensore pioggia con WEB VIPER SYSTEM	265,00
243679	Assistente abbaglianti	412,00
243685	Fari a LED ad alte prestazioni	2.199,00
Prezzo complessivo ordinando gli accessori singolarmente		2.876,00
Prezzo di listino del pacchetto		2.553,00
Risparmio		323,00

		Prezzo*
114580	Pacchetto Connected Security per velocate® GPS-Tracker	
252698	GPS-Tracker velocate® (hardware senza localizzazione personalizzata, localizzazione antifurto a pagamento)	357,00
252815	Licenza velocate® LIFETIME con funzione di localizzazione in tutta Europa personalizzata ed illimitata	438,00
253809	Sensori velocate® (gas, temperatura, movimento)	273,00
Inoltre l'hardware è predisposto per l'espansione mediante sensori opzionali (ad es. contatto porta/finestra). Trovate maggiori informazioni all'indirizzo www.velocate.com		
Prezzo complessivo ordinando gli accessori singolarmente		1.068,00
Prezzo di listino del pacchetto		928,00
Risparmio		140,00



CARATTERISTICHE E DOTAZIONI OPZIONALI

Articolo	Nel pacchetto / opzione		o = opzione - = non possibile s = di serie	KG	Prezzo *	640 MEG
		Motorizzazione / Propulsione / Trasmissione / Maggiorazioni di portata				
		Motorizzazione / Propulsione				
		Heavy Duty motor				
243615		3.500 kg*** Mercedes Sprinter (315CDI), 110 kW / 150 CV (MU3), TDI, EuroVI, trazione anteriore, cambio automatico (Dipende da: ABH14983)		30	3.065,00	o
243616		3.500 kg*** Mercedes Sprinter (317CDI), 125 kW / 170 CV (MU5), TDI, EuroVI, trazione anteriore, cambio automatico (Dipende da: ABH14983)		20	4.091,00	o
243697		4.200 kg*** Mercedes Sprinter (415CDI), 110 kW / 150 HP (MU3, EuroVI, front-wheel drive, 6-speed gearbox) (Dipende da: ABH14991)		15	1.528,00	o
243698		4.200 kg*** Mercedes Sprinter (415CDI), 110 kW / 150 HP (MU3), EuroVI, front-wheel drive, automatic transmission (Dipende da: ABH19335)		45	4.593,00	o
243699		4.200 kg*** Mercedes Sprinter (417CDI), 125 kW / 170 HP (MU5), EuroVI, front-wheel drive, automatic transmission (Dipende da: ABH19335)		35	5.618,00	o
		Maggiorazioni di portata				
243700		Riduzione di portata da 4.200 kg*** a 3.880 kg*** (Dipende da: ABH19336)		-		o
243701		Riduzione di portata da 4.200 kg*** a 3.500 kg*** (Dipende da: ABH19336)		-		o
952791		Riduzione dei posti omologati durante la marcia da 4 a 3 persone (Dipende da: ABH17599)		-		o
952792		Riduzione dei posti omologati durante la marcia da 4 a 2 persone (Dipende da: ABH17599)		-		o
		OWN-Line				
244200		OWN-Line Exterior (Dipende da: ABH32820, ABH48414)		-	6.141,00	o
244201		I cerchi progressivi in alluminio da 17" con pneumatici "all weather" per tutte le condizioni atmosferiche - torniti a specchio, lucidati frontalmente color nero - stabiliscono nuovi standard in termini di design.		7	4.049,00	o
		Chassis / Climatizzazione / Multimedia / Sistemi di trasporto				
200394		Piedini di stazionamento posteriori		4	418,00	o
		Climatizzazione / Interni				
243624		Riscaldamento supplementare elettrico ad aria calda		1	359,00	o
		Sistemi di assistenza				
243628	244210	Sistema di riconoscimento della segnaletica stradale (Dipende da: ABH17464)		-	429,00	o
243633	243631, 243697, 243698, 243699	Assistenza alla frenata attiva - Assistenza alla frenata di emergenza (Dipende da: ABH14990)		-	647,00	o
243634	243615, 243616, 243698, 243699	Funzione Hold (Dipende da: ABH19660)		-		o
		Illuminazione / Tecnologia				
243684		Serbatoio carburante da 92 litri		85	416,00	o
		Multimedia / Navigazione				
243644	243696	Quadro strumenti con display a colori (Dipende da: ABH14990)		-	436,00	o
		Sistemi di trasporto				
243687		Gancio di traino con sfera amovibile (Dipende da: ABH14996, ABH99)		30	1.943,00	o

**PROFILATI****CaraCompact MB [EDITION]**

CARATTERISTICHE E DOTAZIONI OPZIONALI

Articolo	Nel pacchetto / opzione		o = opzione - = non possibile s = di serie	KG	Prezzo *	640 MEG
100215		Portabici per 2 biciclette (posteriore); portata max. 60 kg (Dipende da: ABH14996, Nota: H157)		10	477,00	o
100216		Portabici per 3 biciclette (posteriore); portata max. 60 kg (Dipende da: ABH14996, Nota: H157)		11	579,00	o
100217		Portabici per 4 biciclette (posteriore); portata max. 60 kg (Dipende da: ABH14996, Nota: H157)		12	707,00	o
102514		THULE LIFT V16 - Portabici per 2 bici (posteriore), manuale; carico max. 50 kg (Dipende da: ABH14996, Nota: H157)		17	818,00	o
102515		THULE LIFT V16 - Portabici per 3 bici (posteriore), manuale; carico max. 50 kg (Dipende da: ABH14996, Nota: H157)		18	891,00	o
102764		Sistema di stivaggio per garage THULE 1: binari di fissaggio multifunzionali sulla parete posteriore incl. gomma di protezione (2 pezzi), cinghie a cricchetto (2 pezzi), occhielli di ancoraggio posizionabili liberamente nei binari (6 pezzi), 1 rete portabagagli		4	351,00	o
102490		Binari supplementari per il fissaggio nel garage nella parte superiore (2 pezzi)		2	121,00	o
		Porte				
103932		Porta d'ingresso WEINSBERG EXCLUSIV: con finestra, illuminazione Coming Home integrata, sistema di chiusura multipla, cerniere nascoste, limitatore di apertura/fermaporta mediante pistone a gas, doppia guarnizione, applicazione in pelle di alta qualità, chiusura centralizzata elettrica, vano porta ombrelli integrato, borsa multiuso		2	1.076,00	o
100212		Gradino d'ingresso elettrico		7	634,00	o
		Sportelli di servizio / Portelloni garage				
102522-03		Portellone/i garage con chiusura centralizzata (chiusura centralizzata non disponibile per sportello del vano bombole gas e modulo di servizio) (Dipende da: ABH14997)		2	1.015,00	o
		Finestre / Oblò / Aerazione				
		Parte centrale				
102619-02		Oblò 40 x 40 cm trasparente, con oscurante e zanzariera (parte centrale) (Dipende da: ABH138)		3	209,00	o
		Parte posteriore				
101944		Finestra panoramica sul tetto 130 x 45 cm con oscurante e zanzariera (posteriore) (Dipende da: ABH14998)		12	656,00	o
101019-02		Finestra a compasso 70 x 40 cm (posteriore sx)		6	351,00	o
		Zona giorno / Zona notte / Tappezzerie				
		Zona giorno				
552247-01		Sistema ISO-Fix per dinette standard, utilizzabile per 1 seggiolino per bambini		5	280,00	o
		Zona notte				
552574		Materasso EvoPore HRC, incluso strato di WaterGEL, solo per letti fissi		6	504,00	o
		Tappezzerie / Tessuti / Moquette				
		Moquette				
550235		Moquette nella cellula abitativa		6	485,00	o
201074		Tappetini cabina guida nel design WEINSBERG		2	99,00	o
		Cucina / Bagno				
		Cucina				
401257		Cappa aspirante (aria di ricircolo)		2	321,00	o
400369-01		Forno a gas con funzione grill (installato nel blocco cucina)		13	879,00	o



CARATTERISTICHE E DOTAZIONI OPZIONALI

Articolo	Nel pacchetto / opzione		o = opzione - = non possibile s = di serie	KG	Prezzo *	640 MEG
Riscaldamento / Aria condizionata / Impianto gas / Impianto idrico						
Impianto gas						
301057		Indicatore a distanza DuoC (Eis Ex integrato) (Dipende da: ABH109)	-		202,00	o
301956		TRUMA MonoControl CS (filtro del gas incluso) (Dipende da: ABH110)	1		393,00	o
301957		TRUMA DuoControl CS (filtro del gas incluso) (Dipende da: ABH110)	1		525,00	o
302499		TRUMA LevelControl, per 1 bombola del gas in acciaio	-		202,00	o
551327		Rilevatore di fumo	-		37,00	o
302033		Rilevatore di perdite gas	-		270,00	o
300518		Presa esterna per gas	1		275,00	o
Riscaldamento / Aria condizionata						
351274		Riscaldamento TRUMA Combi E	1		866,00	o
550825		Riscaldamento elettrico a pavimento	8		867,00	o
552052		Climatizzatore DOMETIC Freshjet 2200 (OEM) (Dipende da: ABH14999, ABH116, Nota: H145)	29		2.869,00	o
Impianto elettrico / Multimedia / Sicurezza						
Impianto elettrico						
250201		Batteria di servizio supplementare (Dipende da: ABH118)	24		487,00	o
253748		Batteria di servizio agli ioni di litio supplementare (Dipende da: ABH119, ABH120, ABH118)	12		1.574,00	o
250201-01		Batteria di servizio per cellula abitativa (Dipende da: ABH122)	24		487,00	o
Multimedia						
252448-01		SMART TV da 21,5" con Tuner HD completo di supporto, in zona notte (Dipende da: ABH32822)	6		1.279,00	o
252594-01		SMART TV da 24" con Tuner HD (Dipende da: ABH123)	3		1.004,00	o
253651		Antenna LTE/W-LAN esterna	3		1.220,00	o
Sicurezza						
252698	114580	GPS-Tracker velocate® (hardware senza localizzazione personalizzata, localizzazione antifurto a pagamento) (Nota: H146)	-		357,00	o
252815	114580	Licenza velocate® LIFETIME con funzione di localizzazione in tutta Europa personalizzata ed illimitata (Dipende da: ABH127)	-		438,00	o
253809	114580	Sensori velocate® (gas, temperatura, movimento) (Dipende da: ABH137)	-		273,00	o



PROFILATI CaraCompact Suite MB [EDITION]



INFORMAZIONI TECNICHE / PREZZI

CaraCompact Suite MB

640 MEG

DOTAZIONE DI BASE	
Telaio	Mercedes
Potenza del motore	110 kW / 150 CV
Trasmissione	man.
Lunghezza complessiva (cm)	698
Larghezza (esterna) (cm)	230
Larghezza (interna) (cm)	212
Altezza (esterna) (cm)	284
Altezza (interna) (cm)	200
Massa del veicolo in ordine di marcia (kg) (H140)	2.890 (2.746 - 3.035)
Massa a pieno carico tecnicamente ammissibile (kg)***	3.500
Massa massima degli accessori opzionali (kg)	114
Passo (cm)	392
Misura pneumatici	225/ 75 R 16 C
Misura cerchi	6,5J x 16
Posti a sedere omologati in marcia	4
Posti letto (Nota: H141)	4
Numero massimo di possibili posti letto (Nota: H142)	4
Cinture di sicurezza automatiche con ancoraggio a 3 punti, regolabili in altezza	2
Numero massimo di possibili posti omologati dotati di cinture di sicurezza	4
Dotazione specifica della variante paese (kg)	111
SCOCCHA	
Numero di finestre a compasso	3
Porta d'ingresso (larghezza x altezza) (cm)	70 x 195
Spessore tetto (mm)	31
Spessore pareti (mm)	31
Spessore pavimento (mm)	40
ZONA ABITATIVA	
Cintura di sicurezza con ancoraggio a 3 punti fronte marcia	2
Misure letto basculante (cm)	184 x 127
Misure letto nella parte posteriore (cm)	200 x 82; 195 x 82
ACQUA	
Volume serbatoio di recupero acque grigie (litri)	65
Volume serbatoio acque chiare (litri) (H711,H712E)	95
Capacità serbatoio acque chiare in marcia	10
CUCINA	
Frigorifero (litri)	142
IMPIANTO ELETTRICO	
Batteria di servizio (Ah)	95
Numero prese 230 V	7
Numero prese USB	2
3.500 kg*** Mercedes Sprinter (315CDI), 110 kW /150 CV (MU3), TDI, EuroVI, trazione anteriore, cambio manuale a 6 marce	
Prezzo al pubblico, IVA 22% inclusa, trasporto e immatricolazione escl.	€ 83.950,00

Avvisi importanti

Per la scelta e la configurazione del veicolo, considerare che il montaggio di fabbrica di dispositivi opzionali aumenta la massa effettiva del veicolo e riduce il carico utile. Il peso indicato alle pagine che seguono per i dispositivi opzionali ("pacchetti", "caratteristiche di dotazione" e "optional") corrisponde al peso maggiorato rispetto all'equipaggiamento standard della rispettiva tipologia abitativa. Il peso totale dei dispositivi opzionali configurati non deve superare la massa massima dei dispositivi opzionali stabilita dal costruttore e indicata nei dati tecnici. Si tratta di un valore calcolato per ogni tipologia abitativa, con cui Knaus Tabbert AG, in qualità di costruttore, stabilisce quale massa è disponibile al massimo per i dispositivi opzionali installati di fabbrica.

La "massa in ordine di marcia" indicata nei dati tecnici è un valore nominale calcolato, soggetto a oscillazioni di massimo $\pm 5\%$ per motivi legati alla produzione. Le tolleranze dovute alla produzione di massimo $\pm 5\%$ sono ammesse per legge e vengono indicate separatamente nei dati tecnici dopo il valore calcolato. Poiché queste tolleranze ammesse per legge si ripercuotono direttamente sulla massa effettiva del veicolo e, quindi, anche sulla massa massima dei dispositivi opzionali, dovrete tassativamente considerarle nella configurazione del vostro veicolo.

Mediante la massa massima dei dispositivi opzionali stabilita dal costruttore deve essere garantito che il cosiddetto carico utile minimo prescritto per legge per i bagagli e altri accessori dopo la consegna di un veicolo da parte del costruttore sia anche effettivamente a disposizione per il carico aggiuntivo. Se la massa effettiva del veicolo aumenta con la scelta di dispositivi opzionali in modo tale che in base ai calcoli tra la massa effettiva del veicolo e la massa totale tecnicamente ammissibile non sia più consentita una possibilità di carico aggiuntivo sufficiente per il trasporto dei passeggeri conformemente all'omologazione né il carico utile minimo, nell'ambito della configurazione del veicolo avete in linea di massima la possibilità (a seconda della tipologia abitativa) di scegliere un aumento di carico del veicolo, una riduzione dei posti a sedere omologati per la marcia e/o di eliminare dispositivi opzionali per poter proseguire nella configurazione. In caso contrario, non è possibile proseguire la configurazione e quindi il processo di ordinazione per il veicolo. Gli avvisi tecnici e giuridici dettagliati sul tema "Pesi del veicolo" sono riportati da pagina 82 e all'indirizzo "configurator.weinsberg.com/it".

*** Il peso indicato è la massa totale tecnicamente ammissibile. Ulteriori opzioni aggiuntive, nonché note tecniche e legali sul tema "Pesi del veicolo" sono riportate da pagina 4 e seguenti e a pagina 82 e seguenti di questo listino prezzi, nonché all'indirizzo configurator.weinsberg.com/it



PROFILATI CaraCompact Suite MB [EDITION]

DOTAZIONI DI SERIE

	Motorizzazione / Propulsione / Trasmissione / Maggiorazioni di portata		
243614	3.500 kg*** Mercedes Sprinter (315CDI), 110 kW /150 CV (MU3), TDI, EuroVI, trazione anteriore, cambio manuale a 6 marce		
	Chassis / Climatizzazione / Multimedia / Sistemi di trasporto		
243645	MERCEDES con guida a sinistra	243641	Presenza USB nella cabina di guida
243617	Assale anteriore con carico utile maggiorato	243643	Predisposizione radio incl. 2 altoparlanti
243618	Assale posteriore, versione larga	252143	Radio DAB+, sistema di navigazione All-in-One con software dei campeggi, senza CD/DVD, incl. antenna DAB+/FM, aggiornamento delle mappe per 3 anni
243655	Chassis con verniciatura pastello: bianco Arctic	251793	Videocamera per la retromarcia completa di cablaggi (Dipende da: ABH98, ABH17601)
243621	Cornice della griglia del radiatore nel colore della carrozzeria	102273	Carico max. del garage posteriore: 250 kg
243620	Paraurti e parti di fissaggio verniciati nel colore della carrozzeria (Dipende da: ABH14984)	244212	Predisposizione per gancio di traino (Dipende da: ABH32821)
243662	Pneumatici da 16"		Porte
243664	Cerchi in lega per pneumatici di serie	103932	Porta d'ingresso WEINSBERG EXCLUSIV: con finestra, illuminazione Coming Home integrata, sistema di chiusura multipla, cerniere nascoste, limitatore di apertura/fermaporta mediante pistone a gas, doppia guarnizione, applicazione in pelle di alta qualità, chiusura centralizzata elettrica, vano porta ombrelli integrato, borsa multiuso
243665	Pneumatici 4 stagioni per camper	100602	Zanzariera porta
243622	Aria condizionata in cabina di guida, semiautomatica TEMPMATIC	102840	Sistema di chiusura con un'unica chiave
243667	Airbag lato guida e lato passeggero		Sportelli di servizio / Portelloni garage
201952-01	Sedile autista regolabile in altezza	102911	Sportelli di servizio e portellone garage manovrabili con una mano
243668	Sedile lato passeggero regolabile in altezza	102915-02	Easy-Travel-Box WEINSBERG accessibile dall'esterno: incl. riempimento dell'acqua, rubinetti per le acque chiare e acque grigie, collegamento esterno Euro 230 V
243669	Braccioli su entrambi i lati del sedile del conducente e del passeggero	102916-04	Sportello di servizio per ServiceBox 70 x 40 cm, anteriore sx
243637	Volante multifunzione	102914-01	Gavone portabombole di facile accesso tramite sportello di servizio laterale
243638	Volante regolabile in inclinazione ed altezza	102914-10	Gavone portabombole per 2 bombole di gas (da 11 kg ciascuna)
243639	Volante e leva del cambio in pelle (Dipende da: ABH14987, Nota: H170)	100526-46	Portellone garage 80 x 115 cm, dx
243670	Sedili cabina standard MERCEDES	100526-45	Portellone garage 80 x 115 cm, sx
243931	Cab seats swivelling		Finestre / Oblò / Aerazione
553674	Oscuranti per vetri anteriori e laterali	101820	Finestre SEITZ S7 (Dipende da: ABH106)
243675	Tempomat Cruise Control (Dipende da: ABH14990)	103583	Tenda a rullo combi a cassetta (chiusa) per finestra in cucina
202871	ESP	101721	Finestra a compasso nel cupolino, con zanzariera e oscurante (anteriore)
202873	ABS	102619-03	Oblò 40 x 40 cm trasparente, con oscurante e zanzariera (posteriore)
202874	Blocco elettronico di avviamento	102920-03	Aeratore a fungo, vano toilette
202876	Servosterzo elettromeccanico		Materiali / Grafica del veicolo
243676	Luci di stop adattive	100887	Tetto in vetroresina con ridotta sensibilità alla grandine, color bianco
243677	Assistente luci di guida	102926-06	Lamiera liscia in alluminio, color bianco
243678	Funzione ECO Start-Stop	102926-01	Tetto e pareti laterali realizzati nella costruzione a sandwich
243627	Sistema di assistenza in presenza di vento laterale	102928-05	Pavimento con resistente rivestimento del sottoscocca
243632	Sistema di assistenza alla partenza in salita	103551-05	Serigrafia EDITION [PEPPER]
202891	Chiave del veicolo con telecomando per bloccare e sbloccare le porte della cabina		Illuminazione / Tecnologia
202892-02	Alzacristalli elettrici (porta conducente e passeggero)	102933-04	Paraurti posteriore con fanaleria trasparente
243683	Serbatoio carburante da 65 litri	251491	Luce veranda dotata di sensore di movimento
202901-01	Fari alogeni di serie con luci diurne		
243636	Display temperatura esterna		
243640	Specchietti retrovisori esterni riscaldabili e regolabili elettricamente		



PROFILATI CaraCompact Suite MB [EDITION]

DOTAZIONI DI SERIE

Mobili / Superfici		353743	TRUMA iNetX Master
552940-19	Design del mobilio: Tiberino	450740	Serbatoio di recupero acque grigie coibentato e riscaldato
552941-03	Armadietti e cassapanche con aerazione (anticondensa)	453510-01	Impianto idrico azionato da pompa ad immersione
552941-28	Profili dei mobili in parte in legno	453510-03	Acqua calda con miscelatore monocomando
552944	Rivestimento del pavimento in vinile	453510-07	Tubature dell'acqua installate in luoghi coibentati
Zona giorno / Zona notte / Tappezzerie		452718-01	Sistema di filtraggio dell'acqua "bluuwater"
552964-21	Guardaroba	Impianto elettrico / Multimedia / Sicurezza	
552962-04	Tavolo allungabile	253524	Commutazione/disconnessione automatica per batteria di avviamento e di servizio
552730	Rete di sicurezza Kipper per 2 ripiani nella parte posteriore a destra e a sinistra	253533	Caricabatteria automatico per batteria d'avviamento e di servizio
552960-01	Gruppo di seduta "mono", incl. tavolo sospeso con prolunga girevole	253522	Attacco esterno CEE per 230 V con interruttore automatico
552945-01	Materasso in EvoPore HRC, solo per letti fissi	253529	Interruttore differenziale
551746	Letto basculante con meccanismo di sollevamento di alta qualità	251949-02	Presa USB nella parte anteriore (1 pezzo)
551796	Estensione per trasformazione letti gemelli in letto matrimoniale	251949-09	Presa USB nella parte posteriore (1 pezzo)
552335-14	Variante tappezzeria: MALABAR	253534-05	Illuminazione prevalentemente a LED nella zona giorno
550660-08	Pacchetto COZY-HOME EDITION [PEPPER] composto da: 2 cuscini decorativi per la dinette, 2 cuscini per il letto, 2 coperte, 1 runner	253534-13	Illuminazione alogena integrata nel bagno
Cucina / Bagno		252723	Booster di ricarica per batteria di bordo
402985-01	Fornello a 3 fuochi con ripiano di copertura in vetro, lavello in acciaio inox integrato (Dipende da: ABH108)	253517	Presa SCHUKO 230 V "D/AT/ES/FI/BE/IT/NL/DK/SE"
402767	Frigorifero da 142 litri	250072-06	Presa SCHUKO 230 V supplementare, in cucina (1 pezzo)
402417	Frigorifero con selezione automatica dell'energia (AES)	252729	Presa SCHUKO 230 V supplementare, in garage (1 pezzo)
303501	Pomelli del fornello in posizione centrale	552189-02	Illuminazione d'ambiente con nastro con luci a LED sui pensili anteriori, posteriori e nella zona cucina
402993-09	Cassetto estraibile con guide a sfere, con inserto per posate	252405	Supporto TV
400541	Prolunga ribaltabile per ampliamento del piano di lavoro in cucina	252479	Precablaggio per TV in zona notte
402998	Rivestimento della parete della cucina in laminato	Tendalino / Accessori Tendalino	
453507	Bagno in PVC con aspetto del legno	501333	Tendalino 405 x 250 cm, bianco
453509-03	Armadietto a specchio	Documenti del veicolo	
453509-06	Asta appendiabiti	953542-12	Istruzioni per l'uso (italiano)
453505-03	Doccia con porta fissa	Altro	
453509-01	Attacco a parete / a soffitto per la doccia	953543	10 anni di garanzia sull'impermeabilità della scocca
453503-03	WC a cassetta DOMETIC, girevole	243686	Kit di pronto soccorso e triangolo di emergenza
Riscaldamento / Aria condizionata / Impianto gas / Impianto idrico		952823	Buono MediKit: voucher per un esclusivo kit di pronto soccorso (composto da: spray per ferite, spray disinfettante ed alcuni farmaci da banco) (Nota: H137)
302973	Impianto del gas da 30 mbar	954273	Dispenser di sapone e detersivo
302974	Tubo del gas versione D/AT/ES/FI/BE/IT/NL/DK		
302978	Regolatore del gas versione D/AT/ES/FI/BE/IT/NL/DK		
551054	Termoventilazione a 12 V		
351166	Riscaldamento TRUMA Combi 6		



PROFILATI Cara**Compact Suite** MB [EDITION]

PACCHETTI

		Prezzo*
244210	Pacchetto Hot [PEPPER] MERCEDES [PEPPER] (5 kg)	
243628	Sistema di riconoscimento della segnaletica stradale	429,00
243631	Sistema di assistenza attivo alla regolazione della distanza DISTRONIC	1.245,00
243635	Freno di stazionamento elettrico	333,00
243696	Sistema multimediale MBUX con touchscreen da 26 cm (10,25"), con radio digitale DAB+, 3 anni di aggiornamento gratuito delle mappe e quadro strumenti con display a colori incl. telecamera per la retromarcia	2.522,00
Prezzo complessivo ordinando gli accessori singolarmente		4.529,00
Prezzo di listino del pacchetto		3.886,00
Risparmio		643,00

		Prezzo*
244215	Pacchetto Luci & Vista [PEPPER] (2 kg)	
243629	Sensore pioggia con WEB VIPER SYSTEM	265,00
243679	Assistente abbaglianti	412,00
243685	Fari a LED ad alte prestazioni	2.199,00
Prezzo complessivo ordinando gli accessori singolarmente		2.876,00
Prezzo di listino del pacchetto		2.553,00
Risparmio		323,00

		Prezzo*
114580	Pacchetto Connected Security per velocate® GPS-Tracker	
252698	GPS-Tracker velocate® (hardware senza localizzazione personalizzata, localizzazione antifurto a pagamento)	357,00
252815	Licenza velocate® LIFETIME con funzione di localizzazione in tutta Europa personalizzata ed illimitata	438,00
253809	Sensori velocate® (gas, temperatura, movimento)	273,00
Inoltre l'hardware è predisposto per l'espansione mediante sensori opzionali (ad es. contatto porta/finestra). Trovate maggiori informazioni all'indirizzo www.velocate.com		
Prezzo complessivo ordinando gli accessori singolarmente		1.068,00
Prezzo di listino del pacchetto		928,00
Risparmio		140,00

**PROFILATI****CaraCompact Suite MB [EDITION]**

CARATTERISTICHE E DOTAZIONI OPZIONALI

Articolo	Nel pacchetto / opzione		o = opzione - = non possibile s = di serie	KG	Prezzo *	640 MEG
		Motorizzazione / Propulsione / Trasmissione / Maggiorazioni di portata				
		Motorizzazione / Propulsione				
		Heavy Duty motor				
243615		3.500 kg*** Mercedes Sprinter (315CDI), 110 kW / 150 CV (MU3), TDI, EuroVI, trazione anteriore, cambio automatico (Dipende da: ABH14983)		30	3.065,00	o
243616		3.500 kg*** Mercedes Sprinter (317CDI), 125 kW / 170 CV (MU5), TDI, EuroVI, trazione anteriore, cambio automatico (Dipende da: ABH14983)		20	4.091,00	o
243697		4.200 kg*** Mercedes Sprinter (415CDI), 110 kW / 150 HP (MU3, EuroVI, front-wheel drive, 6-speed gearbox)		15	1.528,00	o
243698		4.200 kg*** Mercedes Sprinter (415CDI), 110 kW / 150 HP (MU3), EuroVI, front-wheel drive, automatic transmission (Dipende da: ABH19335)		45	4.593,00	o
243699		4.200 kg*** Mercedes Sprinter (417CDI), 125 kW / 170 HP (MU5), EuroVI, front-wheel drive, automatic transmission (Dipende da: ABH19335)		35	5.618,00	o
		Maggiorazioni di portata				
243700		Riduzione di portata da 4.200 kg*** a 3.880 kg*** (Dipende da: ABH19336)		-		o
243701		Riduzione di portata da 4.200 kg*** a 3.500 kg*** (Dipende da: ABH19336)		-		o
952791		Riduzione dei posti omologati durante la marcia da 4 a 3 persone (Dipende da: ABH17599)		-		o
952792		Riduzione dei posti omologati durante la marcia da 4 a 2 persone (Dipende da: ABH17599)		-		o
		OWN-Line				
244200		OWN-Line Exterior (Dipende da: ABH32820, ABH48414)		-	6.141,00	o
244201		I cerchi progressivi in alluminio da 17" con pneumatici "all weather" per tutte le condizioni atmosferiche - torniti a specchio, lucidati frontalmente color nero - stabiliscono nuovi standard in termini di design.		7	4.049,00	o
		Chassis / Climatizzazione / Multimedia / Sistemi di trasporto				
200394		Piedini di stazionamento posteriori		4	418,00	o
		Climatizzazione / Interni				
243624		Riscaldamento supplementare elettrico ad aria calda		1	359,00	o
		Sistemi di assistenza				
243628	244210	Sistema di riconoscimento della segnaletica stradale (Dipende da: ABH17464)		-	429,00	o
243633	243631, 243698, 243699	Assistenza alla frenata attiva - Assistenza alla frenata di emergenza (Dipende da: ABH14990)		-	647,00	o
243634	243615, 243616, 243698, 243699	Funzione Hold (Dipende da: ABH19660)		-		o
243680		Monitoraggio della pressione dei pneumatici		-	494,00	o
		Illuminazione / Tecnologia				
243684		Serbatoio carburante da 92 litri		85	416,00	o
		Multimedia / Navigazione				
243644	243696	Quadro strumenti con display a colori (Dipende da: ABH14990)		-	436,00	o
		Sistemi di trasporto				
243687		Gancio di traino con sfera amovibile (Dipende da: ABH14996, ABH99)		30	1.943,00	o

*** Il peso indicato è la massa totale tecnicamente ammissibile. Ulteriori opzioni aggiuntive, nonché note tecniche e legali sul tema "Pesi del veicolo" sono riportate da pagina 4 e seguenti e a pagina 82 e seguenti di questo listino prezzi, nonché all'indirizzo configurator.weinsberg.com/it

Si prega di prendere nota delle informazioni nelle note da pagina 80
Prezzo* = Prezzo di listino, IVA 22% inclusa [EUR]

**PROFILATI****CaraCompact Suite MB [EDITION]**

CARATTERISTICHE E DOTAZIONI OPZIONALI

Articolo	Nel pacchetto / opzione		o = opzione - = non possibile s = di serie	KG	Prezzo *	640 MEG
100215		Portabici per 2 biciclette (posteriore); portata max. 60 kg (Dipende da: ABH14996, Nota: H157)		10	477,00	o
100216		Portabici per 3 biciclette (posteriore); portata max. 60 kg (Dipende da: ABH14996, Nota: H157)		11	579,00	o
100217		Portabici per 4 biciclette (posteriore); portata max. 60 kg (Dipende da: ABH14996, Nota: H157)		12	707,00	o
102514		THULE LIFT V16 - Portabici per 2 bici (posteriore), manuale; carico max. 50 kg (Dipende da: ABH14996, Nota: H157)		17	818,00	o
102515		THULE LIFT V16 - Portabici per 3 bici (posteriore), manuale; carico max. 50 kg (Dipende da: ABH14996, Nota: H157)		18	891,00	o
102764		Sistema di stivaggio per garage THULE 1: binari di fissaggio multifunzionali sulla parete posteriore incl. gomma di protezione (2 pezzi), cinghie a cricchetto (2 pezzi), occhielli di ancoraggio posizionabili liberamente nei binari (6 pezzi), 1 rete portabagagli		4	351,00	o
102490		Binari supplementari per il fissaggio nel garage nella parte superiore (2 pezzi)		2	121,00	o
		Porte				
100212		Gradino d'ingresso elettrico		7	634,00	o
		Sportelli di servizio / Portelloni garage				
102522-03		Portellone/i garage con chiusura centralizzata (chiusura centralizzata non disponibile per sportello del vano bombole gas e modulo di servizio) (Dipende da: ABH14997)		2	1.015,00	o
		Finestre / Oblò / Aerazione				
		Parte posteriore				
101019-02		Finestra a compasso 70 x 40 cm (posteriore sx)		6	351,00	o
		Zona giorno / Zona notte / Tappezzerie				
		Zona giorno				
552247-01		Sistema ISO-Fix per dinette standard, utilizzabile per 1 seggiolino per bambini		5	280,00	o
		Zona notte				
552574		Materasso EvoPore HRC, incluso strato di WaterGEL, solo per letti fissi		6	504,00	o
		Tappezzerie / Tessuti / Moquette				
		Moquette				
550235		Moquette nella cellula abitativa		6	485,00	o
201074		Tappetini cabina guida nel design WEINSBERG		2	99,00	o
		Cucina / Bagno				
		Cucina				
400369-01		Forno a gas con funzione grill (installato nel blocco cucina)		13	879,00	o
		Riscaldamento / Aria condizionata / Impianto gas / Impianto idrico				
		Impianto gas				
301057		Indicatore a distanza DuoC (Eis Ex integrato) (Dipende da: ABH109)		-	202,00	o
301956		TRUMA MonoControl CS (filtro del gas incluso) (Dipende da: ABH110)		1	393,00	o
301957		TRUMA DuoControl CS (filtro del gas incluso) (Dipende da: ABH110)		1	525,00	o
302499		TRUMA LevelControl, per 1 bombola del gas in acciaio		-	202,00	o
551327		Rilevatore di fumo		-	37,00	o
302033		Rilevatore di perdite gas		-	270,00	o
300518		Presa esterna per gas		1	275,00	o

**PROFILATI****CaraCompact Suite MB [EDITION]**

CARATTERISTICHE E DOTAZIONI OPZIONALI

Articolo	Nel pacchetto / opzione		o = opzione - = non possibile s = di serie	KG	Prezzo *	640 MEG
		Riscaldamento / Aria condizionata				
351274		Riscaldamento TRUMA Combi E		1	866,00	o
550825		Riscaldamento elettrico a pavimento		8	867,00	o
552052		Climatizzatore DOMETIC Freshjet 2200 (OEM) (Dipende da: ABH14999, ABH116)		29	2.869,00	o
		Impianto elettrico / Multimedia / Sicurezza				
		Impianto elettrico				
250201		Batteria di servizio supplementare (Dipende da: ABH118)		24	487,00	o
253748		Batteria di servizio agli ioni di litio supplementare (Dipende da: ABH119, ABH120, ABH118)		12	1.574,00	o
250201-01		Batteria di servizio per cellula abitativa (Dipende da: ABH122)		24	487,00	o
		Multimedia				
252448-01		SMART TV da 21,5" con Tuner HD completo di supporto, in zona notte (Dipende da: ABH32822)		6	1.279,00	o
252594-01		SMART TV da 24" con Tuner HD (Dipende da: ABH123)		3	1.004,00	o
253651		Antenna LTE/W-LAN esterna		3	1.220,00	o
		Sicurezza				
252698	114580	GPS-Tracker velocate® (hardware senza localizzazione personalizzata, localizzazione antifurto a pagamento) (Nota: H146)		-	357,00	o
252815	114580	Licenza velocate® LIFETIME con funzione di localizzazione in tutta Europa personalizzata ed illimitata (Dipende da: ABH127)		-	438,00	o
253809	114580	Sensori velocate® (gas, temperatura, movimento) (Dipende da: ABH137)		-	273,00	o

Avvisi importanti

Per la scelta e la configurazione del veicolo, considerare che il montaggio di fabbrica di dispositivi opzionali aumenta la massa effettiva del veicolo e riduce il carico utile. Il peso indicato alle pagine che seguono per i dispositivi opzionali ("pacchetti", "caratteristiche di dotazione" e "optional") corrisponde al peso maggiorato rispetto all'equipaggiamento standard della rispettiva tipologia abitativa. Il peso totale dei dispositivi opzionali configurati non deve superare la massa massima dei dispositivi opzionali stabilita dal costruttore e indicata nei dati tecnici. Si tratta di un valore calcolato per ogni tipologia abitativa, con cui Knaus Tabbert AG, in qualità di costruttore, stabilisce quale massa è disponibile al massimo per i dispositivi opzionali installati di fabbrica.

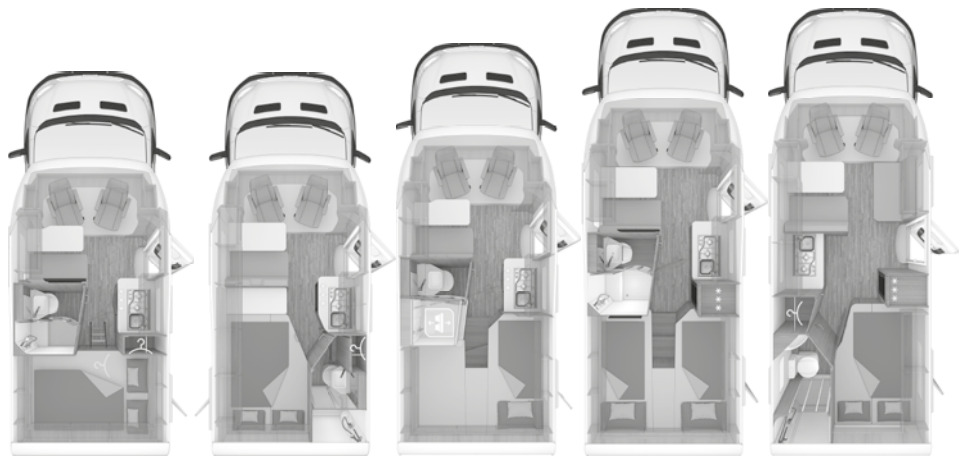
La "massa in ordine di marcia" indicata nei dati tecnici è un valore nominale calcolato, soggetto a oscillazioni di massimo $\pm 5\%$ per motivi legati alla produzione. Le tolleranze dovute alla produzione di massimo $\pm 5\%$ sono ammesse per legge e vengono indicate separatamente nei dati tecnici dopo il valore calcolato. Poiché queste tolleranze ammesse per legge si ripercuotono direttamente sulla massa effettiva del veicolo e, quindi, anche sulla massa massima dei dispositivi opzionali, dovrete tassativamente considerarle nella configurazione del vostro veicolo.

Mediante la massa massima dei dispositivi opzionali stabilita dal costruttore deve essere garantito che il cosiddetto carico utile minimo prescritto per legge per i bagagli e altri accessori dopo la consegna di un veicolo da parte del costruttore sia anche effettivamente a disposizione per il carico aggiuntivo. Se la massa effettiva del veicolo aumenta con la scelta di dispositivi opzionali in modo tale che in base ai calcoli tra la massa effettiva del veicolo e la massa totale tecnicamente ammissibile non sia più consentita una possibilità di carico aggiuntivo sufficiente per il trasporto dei passeggeri conformemente all'omologazione né il carico utile minimo, nell'ambito della configurazione del veicolo avete in linea di massima la possibilità (a seconda della tipologia abitativa) di scegliere un aumento di carico del veicolo, una riduzione dei posti a sedere omologati per la marcia e/o di eliminare dispositivi opzionali per poter proseguire nella configurazione. In caso contrario, non è possibile proseguire la configurazione e quindi il processo di ordinazione per il veicolo. Gli avvisi tecnici e giuridici dettagliati sul tema "Pesi del veicolo" sono riportati da pagina 82 e all'indirizzo "configurator.weinsberg.com/it".



PROFILATI CaraLoft FORD

INFORMAZIONI TECNICHE / PREZZI



CaraLoft

550 MG

550 MF

600 MEG

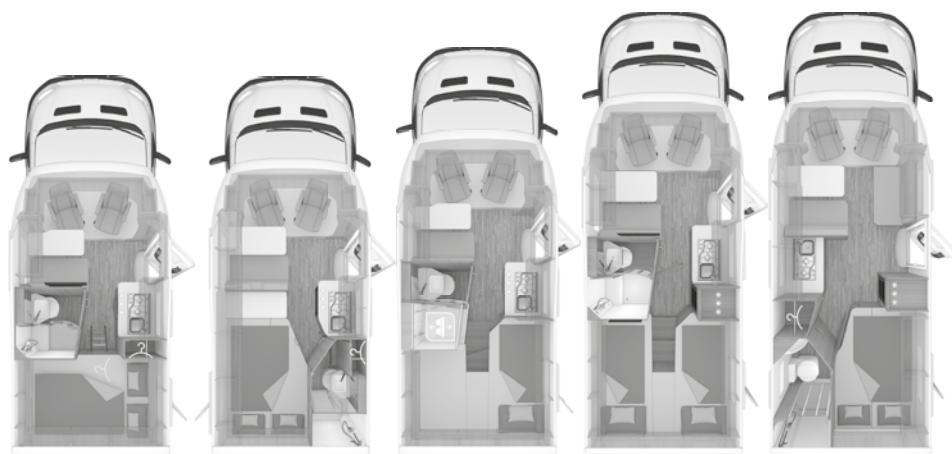
650 MEG

650 MF

DOTAZIONE DI BASE

	FORD	FORD	FORD	FORD	FORD
Telaio	FORD	FORD	FORD	FORD	FORD
Potenza del motore	96 kW /130 CV	96 kW /130 CV	96 kW /130 CV	96 kW /130 CV	96 kW /130 CV
Trasmissione	man.	man.	man.	man.	man.
Lunghezza complessiva (cm)	599	599	645	699	699
Larghezza (esterna) (cm)	232	232	232	232	232
Larghezza (interna) (cm)	218	218	218	218	218
Altezza (esterna) (cm)	275	275	275	275	275
Altezza (interna) (cm)	200	200	200	200	200
Massa del veicolo in ordine di marcia (kg) (H140)	2.805 (2.665 - 2.945)	2.805 (2.665 - 2.945)	2.780 (2.641 - 2.919)	2.815 (2.674 - 2.956)	2.815 (2.674 - 2.956)
Massa a pieno carico tecnicamente ammissibile (kg)**	3.500	3.500	3.500	3.500	3.500
Massa massima degli accessori opzionali (kg)	315	315	335	295	295
Massa rimorchiabile (kg)	2.000	2.000	2.000	2.000	2.000
Passo (cm)	330	330	375	375	375
Misura pneumatici	235/ 65 R 16 C	235/ 65 R 16 C	235/ 65 R 16 C	235/ 65 R 16 C	235/ 65 R 16 C
Misura cerchi	6,5 J x 16 H2 / ET 60	6,5 J x 16 H2 / ET 60	6,5 J x 16 H2 / ET 60	6,5 J x 16 H2 / ET 60	6,5 J x 16 H2 / ET 60
Posti a sedere omologati in marcia	4	4	4	4	4
Posti letto (Nota: H141)	2	2	2	2	2

INFORMAZIONI TECNICHE / PREZZI



CaraLoft	550 MG	550 MF	600 MEG	650 MEG	650 MF
Numero massimo di possibili posti letto (Nota: H142)	2	2	2	2	4
Cinture di sicurezza automatiche con ancoraggio a 3 punti, regolabili in altezza	2	2	2	2	2
Numero massimo di possibili posti omologati dotati di cinture di sicurezza	4	4	4	4	5
Dotazione specifica della variante paese (kg)	5	5	5	5	5
SCocca					
Numero di finestre a compasso	3	3	3	3	3
Porta d'ingresso (larghezza x altezza) (cm)	60 x 195	60 x 195	70 x 195	70 x 195	70 x 195
Spessore tetto (mm)	31	31	31	31	31
Spessore pareti (mm)	31	31	31	31	31
Spessore pavimento (mm)	40	40	40	40	40
ZONA ABITATIVA					
Cintura di sicurezza con ancoraggio a 3 punti fronte marcia	2	2	2	2	2
Misure letto nella parte anteriore (cm)	-	-	-	-	210 x 123/110
Misure letto nella parte posteriore (cm)	201 x 133/103	210 x 135/123	201 x 86; 210 x 86	2 x 201 x 86	210 x 135/123
ACQUA					
Volume serbatoio di recupero acque grigie (litri)	82	82	82	82	82
Volume serbatoio acque chiare (litri) (H711,H712C)	100	100	100	100	100
Capacità serbatoio acque chiare in marcia	10	10	10	10	10
CUCINA					
Frigorifero (litri)	98	98	98	133	133
IMPIANTO ELETTRICO					
Batteria di servizio (Ah)	80	80	80	80	80
Numero prese 230 V	6	6	7	7	6
Numero prese USB	4	4	4	4	4
FORD TRANSIT 3.500 kg***; L3 FWD 2.0 l EcoBlue Heavy Duty; 130 CV					
Prezzo al pubblico, IVA 22% inclusa, trasporto e immatricolazione escl.	€ 68.110,00	€ 68.080,00	€ 70.030,00	€ 70.730,00	€ 71.040,00



DOTAZIONI DI SERIE

Motorizzazione / Propulsione / Trasmissione / Maggiorazioni di portata	
194223	FORD TRANSIT 3.500 kg***; L3 FWD 2.0 I EcoBlue Heavy Duty; 130 CV
194087	Cambio manuale a 6 marce
Chassis / Climatizzazione / Multimedia / Sistemi di trasporto	
202843	Careggiata allargata
202844	Guida a sinistra
193955	Balestra posteriore in materiale composito (fibra di vetro)
193965-01	Chassis con verniciatura pastello: Frost White
193973	Griglia del radiatore dal design cromato
193974	Paraurti anteriore parzialmente verniciato nel colore dello chassis, incl. fari fendinebbia
194213	Profili di protezione laterali verniciati nel colore del veicolo (solo per telaio ribassato)
193975	Pneumatici da 16"
152830	Cerchi in acciaio
193976	FORD Copricerchi
193978	Aria condizionata in cabina di guida, incl. filtro antipolvere e antipolline
193979	Airbag lato guida
193980	Airbag lato passeggero
193981	Volante in pelle con comandi per la radio (Dipende da: ABH34808)
193982	Sedili cabina: sedili girevoli comfort lato guida e lato passeggero, ciascuno con 2 braccioli e supporto lombare
201789	Coprisedili di alta qualità per il sedile del conducente e del passeggero nel design WEINSBERG
193983	Pretensionatori e limitatori di carico delle cinture di sicurezza
194093	Portabicchieri nel cruscotto sinistra/destra
552889	Tenda oscurante per parabrezza e vetri laterali
193985	Cruise Control
202871	ESP
202873	ABS
194219	Hill Holder (assistenza alla partenza in salita)
193991	Traction Control System (TCS)
193996	Computer di bordo con informazioni su consumo e chilometraggio (ad es. autonomia residua), temperatura esterna e modalità Ford ECO
193998	Tappo carburante comfort Ford Easy Fuel e dispositivo di protezione da errato rifornimento
194000	Serbatoio carburante da 70 litri
194001	Sistema start&stop (no trazione integrale)
202892-02	Alzacristalli elettrici (porta conducete e passeggero)
194002	Chiusura centralizzata con telecomando (2 chiavi, di cui 1 a scatto con telecomando)
194218	2a chiave, pieghevole con telecomando
194003	Sistema di chiavi MyKey: chiavi individuali (personalizzabili) per una maggiore sicurezza, limitazione velocità e volume radio
194005	Vano portaoggetti con coperchio, anche chiudibile a chiave
194006	Specchietti retrovisori esterni con indicatori di direzione integrati, regolabili elettricamente e riscaldabili
202901-01	Fari alogeni di serie con luci diurne
194009	Vetri termoisolanti, leggermente colorati
194010	Ripiano anteriore sopraelevato
194011	Fari con luci di direzione statiche
194012	Fari a spegnimento ritardato
194013	Fari fendinebbia
194258	Illuminazione interna della cabina guida
194016	Predisposizione radio incl. 2 altoparlanti nella zona giorno (FORD)
194017	Single DIN DAB Radio FORD
102273	Carico max. del garage posteriore: 250 kg
194217	Predisposizione per gancio di traino
Porte	
102839	Porta d'ingresso WEINSBERG KOMFORT: con sistema di chiusura tipo automobilistico, in un unico pezzo, con doppia guarnizione, senza finestra, ganci appendiabiti pieghevoli (2 pezzi)
100602	Zanzariera porta
102840	Sistema di chiusura con un'unica chiave
Sportelli di servizio / Portelloni garage	
102911	Sportelli di servizio e portellone garage manovrabili con una mano
102915-02	Easy-Travel-Box WEINSBERG accessibile dall'esterno: incl. riempimento dell'acqua, rubinetti per le acque chiare e acque grigie, collegamento esterno Euro 230 V
102916-06	Sportello di servizio per ServiceBox/Easy-Travel-Box
102914-14	Facile accesso al gavone portabombole tramite sportello di servizio nella parete laterale; bombole del gas disposte longitudinalmente (a seconda della planimetria)
102914-10	Gavone portabombole per 2 bombole di gas (da 11 kg ciascuna)
Finestre / Oblò / Aerazione	
102923-04	Finestre a compasso con doppi vetri colorati, con oscurante e zanzariera
103583	Tenda a rullo combi a cassetta (chiusa) per finestra in cucina
100750-01	Oblò 70 x 50 cm (sollevabile-inclinabile) con oscurante e zanzariera (anteriore)
102619-03	Oblò 40 x 40 cm trasparente, con oscurante e zanzariera (posteriore)
100960-04	Oblò 28 x 28 cm, con zanzariera (vano toilette)
Materiali / Grafica del veicolo	
100887	Tetto in vetroresina con ridotta sensibilità alla grandine, color bianco
102926-06	Lamiera liscia in alluminio, color bianco
102926-01	Tetto e pareti laterali realizzati nella costruzione a sandwich

DOTAZIONI DI SERIE

102928-05	Pavimento con resistente rivestimento del sottoscocca	453510-01	Impianto idrico azionato da pompa ad immersione
	Illuminazione / Tecnologia	453510-03	Acqua calda con miscelatore monocomando
102933-05	Paraurti posteriore con fanaleria a LED	453510-07	Tubature dell'acqua installate in luoghi coibentati
251491	Luce veranda dotata di sensore di movimento	452718-01	Sistema di filtraggio dell'acqua "bluuwater"
	Mobili / Superfici		Impianto elettrico / Multimedia / Sicurezza
552941-03	Armadietti e cassapanche con aerazione (anticondensa)	253524	Commutazione/disconnessione automatica per batteria di avviamento e di servizio
552940-19	Design del mobilio: Tiberino	253533	Caricabatteria automatico per batteria d'avviamento e di servizio
552941-28	Profili dei mobili in parte in legno	253522	Attacco esterno CEE per 230 V con interruttore automatico
552944	Rivestimento del pavimento in vinile	253529	Interruttore differenziale
	Zona giorno / Zona notte / Tappezzerie	251949-02	Presse USB nella parte anteriore (1 pezzo)
552964-21	Guardaroba	251949-09	Presse USB nella parte posteriore (1 pezzo)
552960-01	Gruppo di seduta "mono", incl. tavolo sospeso con prolunga girevole	253534-09	Illuminazione a LED nella zona giorno
552945-01	Materasso in EvoPore HRC, solo per letti fissi	253534-13	Illuminazione alogena integrata nel bagno
552335-11	Variante tappezzeria: STONE WATER	252723	Booster di ricarica per batteria di bordo
	Cucina / Bagno	253517	Presse SCHUKO 230 V "D/AT/ES/FI/BE/IT/NL/DK/SE"
402985-06	Combinazione fornello-lavello con 2 fuochi ad accensione elettrica e copertura in vetro divisa (Dipende da: ABH108)	250072-06	Presse SCHUKO 230 V supplementare, in cucina (1 pezzo)
402991-09	Frigorifero da 98 litri (a seconda della planimetria)	252729	Presse SCHUKO 230 V supplementare, in garage (1 pezzo)
402417	Frigorifero con selezione automatica dell'energia (AES)	252427	Illuminazione d'ambiente e rivestimento parete in cucina (Dipende da: ABH34816)
303501	Pomelli del fornello in posizione centrale	252405	Supporto TV
402993-09	Cassetto estraibile con guide a sfere, con inserto per posate		Documenti del veicolo
400541	Prolunga ribaltabile per ampliamento del piano di lavoro in cucina (a seconda della planimetria)	953542-12	Istruzioni per l'uso (italiano)
402998	Rivestimento della parete della cucina in laminato		Altro
453507	Bagno in PVC con assetto del legno	953543	10 anni di garanzia sull'impermeabilità della scocca
453505-09	Vano doccia de Luxe con rivestimento in PVC e porta	150620	Set di riparazione pneumatico
453509-01	Attacco a parete / a soffitto per la doccia		Buono MediKit: voucher per un esclusivo kit di pronto soccorso (composto da: spray per ferite, spray disinfettante ed alcuni farmaci da banco) (Nota: H137)
453509-03	Armadietto a specchio	952823	
453503-03	WC a cassetta DOMETIC, girevole	954273	Dispenser di sapone e detersivo
	Riscaldamento / Aria condizionata / Impianto gas / Impianto idrico		
302973	Impianto del gas da 30 mbar		
302974	Tubo del gas versione D/AT/ES/FI/BE/IT/NL/DK		
302978	Regolatore del gas versione D/AT/ES/FI/BE/IT/NL/DK		
551054	Termoventilazione a 12 V		
351166	Riscaldamento TRUMA Combi 6		
353743	TRUMA iNetX Master		
450740	Serbatoio di recupero acque grigie coibentato e riscaldato		

PACCHETTI

280100 Pacchetto di assistenza		Prezzo *
193984	Parabrezza riscaldabile	
193986	Lane Assistant con rilevatore di stanchezza e High Beam Assist (regolazione automatica degli abbaglianti)	
193987	Lane Assistant con incluso Lane Keeping Assistant: sistema di assistenza al mantenimento della corsia (no 4x4)	
193990	Emergency Brake Assist: assistenza alla frenata di emergenza (sistema basato sulla telecamera)	
193992	Tergicristalli con sensore pioggia	
194220	Assistenza fari con sensore giorno/notte	
Prezzo di listino del pacchetto		1.630,00

244310 Pacchetto Styling (1 kg)		Prezzo *
193967-02	Chassis con verniciatura metallizzata: Magnetic Grey	1.317,00
193977	Cerchi in lega FORD su pneumatici di serie, colore nero	1.712,00
Prezzo complessivo ordinando gli accessori singolarmente		3.029,00
Prezzo di listino del pacchetto		2.040,00
Risparmio		989,00

280055 Pacchetto Media (2 kg)		Prezzo *
194019	Videocamera per la retromarcia	816,00
194098	Radio DAB+, sistema di navigazione All-in-One con software dei campeggi, senza CD/DVD, incl. antenna DAB+/FM, aggiornamento delle mappe per 3 anni	1.943,00
Prezzo complessivo ordinando gli accessori singolarmente		2.759,00
Prezzo di listino del pacchetto		1.856,00
Risparmio		903,00

114580 Pacchetto Connected Security per velocate® GPS-Tracker		Prezzo *
252698	GPS-Tracker velocate® (hardware senza localizzazione personalizzata, localizzazione antifurto a pagamento)	357,00
252815	Licenza velocate® LIFETIME con funzione di localizzazione in tutta Europa personalizzata ed illimitata	438,00
253809	Sensori velocate® (gas, temperatura, movimento)	273,00
Inoltre l'hardware è predisposto per l'espansione mediante sensori opzionali (ad es. contatto porta/finestra). Trovate maggiori informazioni all'indirizzo www.velocate.com		
Prezzo complessivo ordinando gli accessori singolarmente		1.068,00
Prezzo di listino del pacchetto		928,00
Risparmio		140,00

CARATTERISTICHE E DOTAZIONI OPZIONALI

Articolo	Nel pacchetto / opzione		o = opzione - = non possibile s = di serie	KG	Prezzo *	550 MG	550 MF	600 MEG	650 MEG	650 MF
		Motorizzazione / Propulsione / Trasmissione / Maggiorazioni di portata								
		Motorizzazione / Propulsione								
		Heavy Duty motor								
194222		FORD TRANSIT 3.500 kg***; L3 FWD 2.0 I EcoBlue Heavy Duty; 155 CV		-	1.528,00	0	0	0	0	0
194224		FORD TRANSIT 4.100 kg***; FWD 2.0 I EcoBlue Heavy Duty; 155 CV (Dipende da: ABH34806)		-	2.655,00	-	-	0	0	0
		Trasmissione								
194088		Cambio automatico a 6 rapporti		45	2.436,00	0	0	0	0	0
		Maggiorazioni di portata								
952791		Riduzione dei posti omologati durante la marcia da 4 a 3 persone		-		0	0	0	0	0
952792		Riduzione dei posti omologati durante la marcia da 4 a 2 persone		-		0	0	0	0	0
551773		Posto a sedere supplementare con cintura di sicurezza		14	594,00	0	0	0	0	0
		Chassis / Climatizzazione / Multimedia / Sistemi di trasporto								
200394		Piedini di stazionamento posteriori		4	418,00	0	0	0	0	0
		Pneumatici								
193977	244310	Cerchi in lega FORD su pneumatici di serie, colore nero (Dipende da: ABH34807)		-4	1.712,00	0	0	0	0	0
		Climatizzazione / Interni								
551989		Stuoia isoterma per area pedali in cabina di guida		1	270,00	0	0	0	0	0
550592		Set di stuoie termiche oscuranti		2	169,00	0	0	0	0	0
550610		Sistema di oscuranti plissettati per parabrezza e vetri laterali		4	839,00	0	0	0	0	0
		Sistemi di assistenza								
193995		Sistema di controllo della pressione dei pneumatici TPMS		1	128,00	0	0	0	0	0
		Illuminazione / Tecnologia								
194008		Fari Bi-Xenon (Dipende da: ABH34810, ABH35601)		4	1.153,00	0	0	0	0	0
		Sistemi di trasporto								
202061		Gancio di traino con sfera amovibile		19	1.313,00	0	0	0	0	0
100215		Portabici per 2 biciclette (posteriore); portata max. 60 kg (Nota: H157)		10	477,00	0	0	0	0	0
100216		Portabici per 3 biciclette (posteriore); portata max. 60 kg (Nota: H157)		11	579,00	0	0	0	0	0
100217		Portabici per 4 biciclette (posteriore); portata max. 60 kg (Nota: H157)		12	707,00	0	0	0	0	0
102514		THULE LIFT V16 - Portabici per 2 bici (posteriore), manuale; carico max. 50 kg (Nota: H157)		17	818,00	0	0	0	0	0
102515		THULE LIFT V16 - Portabici per 3 bici (posteriore), manuale; carico max. 50 kg (Nota: H157)		18	891,00	0	0	0	0	0
102764		Sistema di stivaggio per garage THULE 1: binari di fissaggio multifunzionali sulla parete posteriore incl. gomma di protezione (2 pezzi), cinghie a cricchetto (2 pezzi), occhielli di ancoraggio posizionabili liberamente nei binari (6 pezzi), 1 rete portabagagli		4	351,00	0	-	0	0	-

CARATTERISTICHE E DOTAZIONI OPZIONALI

Articolo	Nel pacchetto / opzione		o = opzione - = non possibile s = di serie	KG	Prezzo *	550 MG	550 MF	600 MEG	650 MEG	650 MF
Porte										
102564		Porta d'ingresso WEINSBERG PREMIUM: con sistema di chiusura tipo automobilistico, in un unico pezzo, con doppia guarnizione, sistema di chiusura multipla, cerniere a scomparsa, limitatore di apertura/fermaporta mediante pistone a gas, inclusa finestra con tenda plissettata, vano porta ombrelli integrato, applicazioni decorative pregiate, borsa multiuso nel design WEINSBERG		2	763,00	o	o	o	o	o
102610		Porta d'ingresso WEINSBERG EXCLUSIV: con finestra, illuminazione Coming Home integrata, sistema di chiusura multipla, cerniere nascoste, limitatore di apertura/fermaporta mediante pistone a gas, doppia guarnizione, applicazione in pelle di alta qualità, chiusura centralizzata elettrica, vano porta ombrelli integrato, borsa multiuso		2	1.020,00	o	o	o	o	o
102577		Borsa multiuso nel design WEINSBERG, adatta come ampliamento della porta d'ingresso WEINSBERG KOMFORT (Dipende da: ABH17598)		-	91,00	o	o	o	o	o
100212		Gradino d'ingresso elettrico		7	634,00	o	o	o	o	o
Sportelli di servizio / Portelloni garage										
102522-03		Portellone/i garage con chiusura centralizzata (chiusura centralizzata non disponibile per sportello del vano bombole gas e modulo di servizio) (Dipende da: ABH104)		2	1.015,00	o	o	o	o	o
Parte centrale										
102914-01		Gavone portabombole di facile accesso tramite sportello di servizio laterale		-		-	-	s	-	-
Parte posteriore										
100526-06		Portellone garage 62,5 x 110 cm, dx		5		s	-	-	-	-
100526-05		Portellone garage 62,5 x 110 cm, sx		5	511,00	o	-	-	-	-
100526-13		Portellone garage 80 x 80 cm, sx		4		-	s	-	-	-
100526-14		Portellone garage 80 x 80 cm, dx		4		-	-	-	-	s
100526-15		Portellone garage 80 x 110 cm, sx		6	511,00	-	-	o	o	-
100526-16		Portellone garage 80 x 110 cm, dx		6		-	-	s	s	-
Finestre / Oblò / Aerazione										
101820		Finestre SEITZ S7		-	986,00	o	o	o	o	o
Parte anteriore										
101721		Finestra a compasso nel cupolino, con zanzariera e oscurante (anteriore)		10	750,00	o	o	o	o	o
101779		Finestra scorrevole lato passeggero (altezza gruppo di seduta)		8	456,00	-	-	-	-	o
Parte centrale										
102619-02		Oblò 40 x 40 cm trasparente, con oscurante e zanzariera (parte centrale) (Dipende da: ABH138)		3	209,00	-	-	o	o	-
Parte posteriore										
101944		Finestra panoramica sul tetto 130 x 45 cm con oscurante e zanzariera (posteriore) (Dipende da: ABH42463)		12	656,00	-	-	o	o	-
101019-02		Finestra a compasso 70 x 40 cm (posteriore sx)		6	351,00	o	s	o	o	-
Bagno										
101666		Finestra a compasso 52 x 50 cm, con oscurante e zanzariera (vano toilette)		6	323,00	-	-	-	-	o

CARATTERISTICHE E DOTAZIONI OPZIONALI

Articolo	Nel pacchetto / opzione	o = opzione - = non possibile s = di serie	KG	Prezzo *	550 MG	550 MF	600 MEG	650 MEG	650 MF
Zona giorno / Zona notte / Tappezzerie									
Zona giorno									
552730	Rete di sicurezza Kiiper per 2 ripiani nella parte posteriore a destra e a sinistra	-	-	-	-	-	s	s	-
552247	Sistema ISO-Fix, utilizzabile per 2 seggiolini per bambini	5	280,00	0	0	0	0	0	0
Zona notte									
552574	Materasso EvoPore HRC, incluso strato di WaterGEL, solo per letti fissi	6	504,00	0	0	0	0	0	0
551796	Estensione per trasformazione letti gemelli in letto matrimoniale	2	561,00	-	-	0	0	-	-
551234	Prolunga ai piedi del letto, solo per piantine con letto F	2	170,00	-	0	-	-	-	0
552198	Trasformazione dinette in letto	2	-	-	-	-	-	-	s
Tappezzerie / Tessuti / Moquette									
Varianti di tappezzerie									
552335-83	Variante tappezzeria: KOCAELI	-	-	0	0	0	0	0	0
552335-13	Variante tappezzeria: DUSK	-	-	0	0	0	0	0	0
552188-06	Variante tappezzeria: SZECHUAN	-	434,00	0	0	0	0	0	0
552188-01	Variante tappezzeria: ACTIVE NAVY	-	434,00	0	0	0	0	0	0
552188-07	Variante tappezzeria: FIFTY SHADES (similpelle)	-	434,00	0	0	0	0	0	0
COZY-HOME composto da: 2 cuscini decorativi per la dinette, 2 cuscini per il letto, 2 coperte, 1 runner									
550660-06	Pacchetto PEACH	3	234,00	0	0	0	0	0	0
550660-02	Pacchetto STONE	3	234,00	0	0	0	0	0	0
550660-03	Pacchetto AVOCADO	3	234,00	0	0	0	0	0	0
550660-04	Pacchetto AQUA	3	234,00	0	0	0	0	0	0
550660-05	Pacchetto MAGNOLIA	3	234,00	0	0	0	0	0	0
550660-01	Pacchetto EARTH	3	234,00	0	0	0	0	0	0
Moquette									
201074	Tappetini cabina guida nel design WEINSBERG	2	99,00	0	0	0	0	0	0
550235	Moquette nella cellula abitativa	6	485,00	0	0	0	0	0	0
Cucina / Bagno									
Cucina									
402806	Frigorifero da 133 litri	-	-	-	-	-	s	s	-
401257	Cappa aspirante (aria di ricircolo)	2	321,00	0	0	0	0	0	0
Riscaldamento / Aria condizionata / Impianto gas / Impianto idrico									
Impianto gas									
301057	Indicatore a distanza DuoC (Eis Ex integrato) (Dipende da: ABH109)	-	202,00	0	0	0	0	0	0
301956	TRUMA MonoControl CS (filtro del gas incluso) (Dipende da: ABH110)	1	393,00	0	0	0	0	0	0
301957	TRUMA DuoControl CS (filtro del gas incluso) (Dipende da: ABH110)	1	525,00	0	0	0	0	0	0
302499	TRUMA LevelControl, per 1 bombola del gas in acciaio	-	202,00	0	0	0	0	0	0
551327	Rilevatore di fumo	-	37,00	0	0	0	0	0	0

CARATTERISTICHE E DOTAZIONI OPZIONALI

Articolo	Nel pacchetto / opzione		o = opzione - = non possibile s = di serie	KG	Prezzo *	550 MG	550 MF	600 MEG	650 MEG	650 MF
302033		Rilevatore di perdite gas (Dipende da: ABH112)		-	270,00	0	0	0	0	0
300518		Presa esterna per gas		1	275,00	0	0	0	0	0
		Riscaldamento / Aria condizionata								
351274		Riscaldamento TRUMA Combi E (Dipende da: ABH113)		1	866,00	0	0	0	0	0
550566-01		Riscaldamento ad acqua calda ALDE incl. booster (Dipende da: ABH34815, Nota: H160)		41	3.352,00	0	0	0	0	0
352966	550566-01	Comando per il riscaldamento ALDE LCD (Dipende da: ABH115)		-		-	-	0	0	0
550825		Riscaldamento elettrico a pavimento		8	867,00	0	0	0	0	0
552052		Climatizzatore DOMETIC Freshjet 2200 (OEM) (Dipende da: ABH117, Nota: H145)		29	2.869,00	0	0	0	0	0
		Impianto elettrico / Multimedia / Sicurezza								
		Impianto elettrico								
250201		Batteria di servizio supplementare (Dipende da: ABH118)		24	487,00	0	0	0	0	0
253748-01		Batteria di servizio agli ioni di litio supplementare (Dipende da: ABH119, ABH120, ABH118)		12	1.574,00	0	0	0	0	0
253748-02		Batteria di servizio agli ioni di litio (Dipende da: ABH121)		12	1.574,00	0	0	0	0	0
250201-01		Batteria di servizio per cellula abitativa (Dipende da: ABH122)		24	487,00	0	0	0	0	0
		Multimedia								
252583		Sistema di antenna Oyster 60 Premium Twin (Dipende da: ABH44319, Nota: H145)		15	3.060,00	0	0	0	0	0
252448-01		SMART TV da 21,5" con Tuner HD completo di supporto, in zona notte (Dipende da: ABH125, ABH124)		6	1.279,00	-	-	0	0	-
253609		SMART TV da 27" con Tuner HD (Dipende da: ABH123)		4	1.086,00	0	0	0	0	0
252479		Precablaggio per TV in zona notte		1	101,00	0	-	0	0	-
253651		Antenna LTE/W-LAN esterna		3	1.220,00	0	0	0	0	0
		Sicurezza								
252698	114580	GPS-Tracker velocate® (hardware senza localizzazione personalizzata, localizzazione antifurto a pagamento) (Nota: H146)		-	357,00	0	0	0	0	0
252815	114580	Licenza velocate® LIFETIME con funzione di localizzazione in tutta Europa personalizzata ed illimitata (Dipende da: ABH127)		-	438,00	0	0	0	0	0
253809	114580	Sensori velocate® (gas, temperatura, movimento) (Dipende da: ABH137)		-	273,00	0	0	0	0	0
		Tendalino / Accessori Tendalino								
		Tendalino THULE OMNISTOR								
500892		Tendalino 305 x 250 cm, bianco		26	1.185,00	0	0	-	-	-
500893		Tendalino 355 x 250 cm, bianco		28	1.221,00	-	-	0	-	-
501333		Tendalino 405 x 250 cm, bianco		31	1.344,00	-	-	-	0	0

Avvisi importanti

Per la scelta e la configurazione del veicolo, considerare che il montaggio di fabbrica di dispositivi opzionali aumenta la massa effettiva del veicolo e riduce il carico utile. Il peso indicato alle pagine che seguono per i dispositivi opzionali ("pacchetti", "caratteristiche di dotazione" e "optional") corrisponde al peso maggiorato rispetto all'equipaggiamento standard della rispettiva tipologia abitativa. Il peso totale dei dispositivi opzionali configurati non deve superare la massa massima dei dispositivi opzionali stabilita dal costruttore e indicata nei dati tecnici. Si tratta di un valore calcolato per ogni tipologia abitativa, con cui Knaus Tabbert AG, in qualità di costruttore, stabilisce quale massa è disponibile al massimo per i dispositivi opzionali installati di fabbrica.

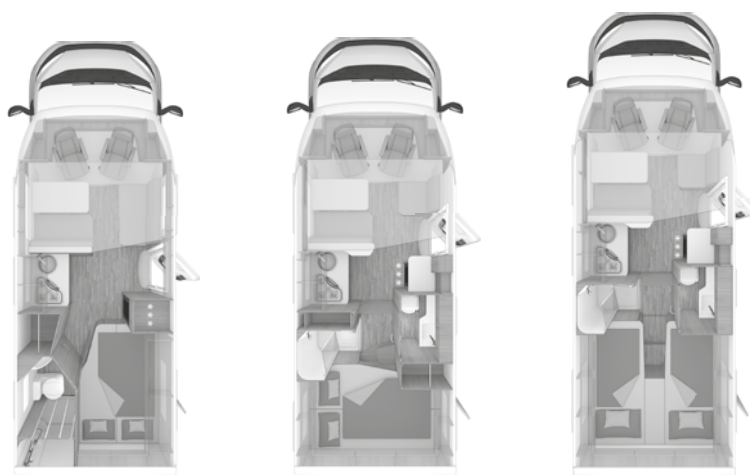
La "massa in ordine di marcia" indicata nei dati tecnici è un valore nominale calcolato, soggetto a oscillazioni di massimo $\pm 5\%$ per motivi legati alla produzione. Le tolleranze dovute alla produzione di massimo $\pm 5\%$ sono ammesse per legge e vengono indicate separatamente nei dati tecnici dopo il valore calcolato. Poiché queste tolleranze ammesse per legge si ripercuotono direttamente sulla massa effettiva del veicolo e, quindi, anche sulla massa massima dei dispositivi opzionali, dovrete tassativamente considerarle nella configurazione del vostro veicolo.

Mediante la massa massima dei dispositivi opzionali stabilita dal costruttore deve essere garantito che il cosiddetto carico utile minimo prescritto per legge per i bagagli e altri accessori dopo la consegna di un veicolo da parte del costruttore sia anche effettivamente a disposizione per il carico aggiuntivo. Se la massa effettiva del veicolo aumenta con la scelta di dispositivi opzionali in modo tale che in base ai calcoli tra la massa effettiva del veicolo e la massa totale tecnicamente ammissibile non sia più consentita una possibilità di carico aggiuntivo sufficiente per il trasporto dei passeggeri conformemente all'omologazione né il carico utile minimo, nell'ambito della configurazione del veicolo avete in linea di massima la possibilità (a seconda della tipologia abitativa) di scegliere un aumento di carico del veicolo, una riduzione dei posti a sedere omologati per la marcia e/o di eliminare dispositivi opzionali per poter proseguire nella configurazione. In caso contrario, non è possibile proseguire la configurazione e quindi il processo di ordinazione per il veicolo. Gli avvisi tecnici e giuridici dettagliati sul tema "Pesi del veicolo" sono riportati da pagina 82 e all'indirizzo "configurator.weinsberg.com/it".



PROFILATI CaraSuite FIAT EDITION [ITALIA]

INFORMAZIONI TECNICHE / PREZZI



CaraSuite

650 MF

650 MG

700 ME

DOTAZIONE DI BASE

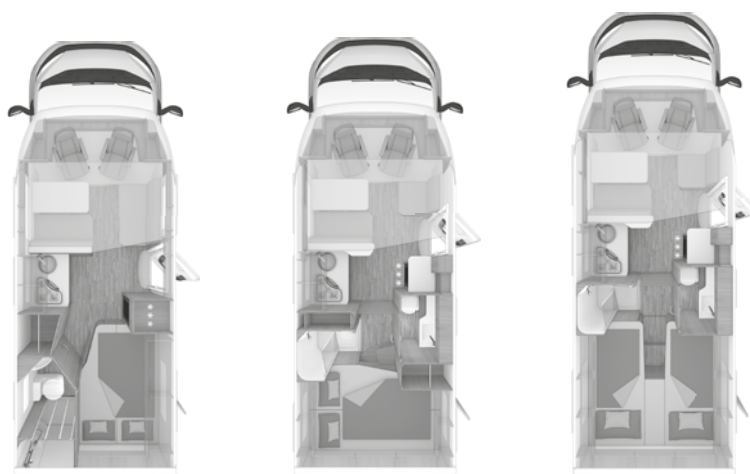
Telaio	FIAT	FIAT	FIAT
Potenza del motore	103 kW / 140 CV	103 kW / 140 CV	103 kW / 140 CV
Trasmissione	man.	man.	man.
Lunghezza complessiva (cm)	699	699	741
Larghezza (esterna) (cm)	232	232	232
Larghezza (interna) (cm)	218	218	218
Altezza (esterna) (cm)	294	294	294
Altezza (interna) (cm)	215	215	215
Massa del veicolo in ordine di marcia (kg) (H140)	2.955 (2.807 - 3.103)	2.915 (2.769 - 3.061)	2.995 (2.845 - 3.145)
Massa a pieno carico tecnicamente ammissibile (kg)***	3.500	3.500	3.500
Massa massima degli accessori opzionali (kg)	110	150	65
Massa rimorchiabile (kg)	2.000	2.000	2.000
Passo (cm)	380	403	403
Posti a sedere omologati in marcia	4	4	4
Posti letto (Nota: H141)	6	5	5
Numero massimo di possibili posti letto (Nota: H142)	6	5	5

*** Il peso indicato è la massa totale tecnicamente ammissibile. Ulteriori opzioni aggiuntive, nonché note tecniche e legali sul tema "Pesi del veicolo" sono riportate da pagina 4 e seguenti e a pagina 82 e seguenti di questo listino prezzi, nonché all'indirizzo configurator.weinsberg.com/it



PROFILATI CaraSuite FIAT EDITION [ITALIA]

INFORMAZIONI TECNICHE / PREZZI



CaraSuite

Cinture di sicurezza automatiche con ancoraggio a 3 punti, regolabili in altezza

2

2

2

Numero massimo di possibili posti omologati dotati di cinture di sicurezza

5

5

5

Dotazione specifica della variante paese (kg)

50

50

50

SCOCCHA

Numero di finestre a compasso

3

3

3

Porta d'ingresso (larghezza x altezza) (cm)

70 x 195

70 x 195

70 x 195

Spessore tetto (mm)

31

31

31

Spessore pareti (mm)

31

31

31

Spessore pavimento (mm)

40

40

40

ZONA ABITATIVA

Cintura di sicurezza con ancoraggio a 3 punti fronte marcia

2

2

2

Misure letto basculante (cm)

192 x 140

192 x 140/120

192 x 140/120

Misure letto nella parte anteriore (cm)

210 x 123/110

210 x 123/72

210 x 123/72

Misure letto nella parte posteriore (cm)

201 x 133/103

210 x 135/123

2 x 201 x 86

ACQUA

Volume serbatoio di recupero acque grigie (litri)

95

95

95

Volume serbatoio acque chiare (litri) (H711,H712C)

100

100

100

Capacità serbatoio acque chiare in marcia

10

10

10

CUCINA

Frigorifero (litri)

133

133

133

IMPIANTO ELETTRICO

Batteria di servizio (Ah)

75

75

75

Numero prese 230 V

6

7

7

Numero prese USB

1

1

1

FIAT Ducato 3.500 kg***; 2,2 l 140 Multijet con sistema Start&Stop incluso alternatore intelligente (220 A); trazione anteriore; Euro 6d-Final (103 kW/140 CV)

Prezzo al pubblico, IVA 22% inclusa, trasporto e immatricolazione escl.

€ 74.260,00

€ 75.340,00

€ 78.390,00



DOTAZIONI DI SERIE

	Motorizzazione / Propulsione / Trasmissione / Maggiorazioni di portata		
203001-99	FIAT Ducato 3.500 kg***, 2,2 l 140 Multijet con sistema Start&Stop incluso alternatore intelligente (220 A); trazione anteriore; Euro 6d-Final (103 kW/140 CV)	102273-01	Carico max. del garage posteriore: 150 kg
202826	Cambio manuale a 6 marce	203933	Predisposizione per gancio di traino
	Chassis / Climatizzazione / Multimedia / Sistemi di trasporto		Porte
202843	Careggiata allargata	102839	Porta d'ingresso WEINSBERG KOMFORT
202844	Guida a sinistra	100602	Zanzariera porta
202847	Stabilizzatore assale posteriore/anteriore	102840	Sistema di chiusura con un'unica chiave
202848	Freni a disco		Sportelli di servizio / Portelloni garage
202852-01	Colore chassis: Bianco	102911	Sportelli di servizio e portellone garage manovrabili con una mano
203718-01	Griglia del radiatore color nero, con inserto cromato	102915-02	Easy-Travel-Box WEINSBERG accessibile dall'esterno: incl. riempimento dell'acqua, rubinetti per le acque chiare e acque grigie, collegamento esterno Euro 230 V
201788	Paraurti anteriore verniciato nel colore del veicolo	102916-04	Sportello di servizio per ServiceBox 70 x 40 cm, anteriore sx
202132	Pneumatici da 16"	102914-14	Facile accesso al gavone portabombole tramite sportello di servizio nella parete laterale; bombole del gas disposte longitudinalmente (a seconda della planimetria)
212561-01	Cerchi in acciaio (Dipende da: ABH132)	102914-10	Gavone portabombole per 2 bombole di gas (da 11 kg ciascuna)
200868	Copricerchi nel design WEINSBERG (Dipende da: ABH133)	100526-16	Portellone garage 80 x 110 cm, dx (a seconda della planimetria)
200176	Aria condizionata in cabina, manuale - incl. filtro antipolline, con indicazione temperatura esterna		Finestre / Oblò / Aerazione
201862	Airbag lato guida	101820	Finestre SEITZ S7
200501	Airbag lato passeggero	103583	Tenda a rullo combi a cassetta (chiusa) per finestra in cucina
201952-01	Sedile autista regolabile in altezza	100750-01	Oblò 70 x 50 cm (sollevabile-inclinabile) con oscurante e zanzariera (anteriore)
201952	Sedile passeggero regolabile in altezza (Dipende da: ABH134)	101721	Finestra a compasso nel cupolino, con zanzariera e oscurante (anteriore)
202478	Volante con comandi per la radio	102619-03	Oblò 40 x 40 cm trasparente, con oscurante e zanzariera (posteriore)
200975-04	Sedili originali FIAT Captain Chair con braccioli e coprisedili per il sedile conducente / passeggero nel design WEINSBERG delle tappezzerie della zona giorno	100960-04	Oblò 28 x 28 cm, con zanzariera (vano toilette)
200633	Sedili cabina guida girevoli (Dipende da: ABH134)		Materiali / Grafica del veicolo
202133	Rivestimento della base dei sedili in cabina guida	100887	Tetto in vetroresina con ridotta sensibilità alla grandine, color bianco
550610	Sistema di oscuranti plissettati per parabrezza e vetri laterali	102926-06	Lamiera liscia in alluminio, color bianco
200567	Tempomat - Cruise Control	102926-01	Tetto e pareti laterali realizzati nella costruzione a sandwich
202871	ESP	102928-05	Pavimento con resistente rivestimento del sottoscocca
202872	Hill Holder (assistenza alla partenza in salita)		Illuminazione / Tecnologia
202873	ABS	102933-05	Paraurti posteriore con fanaleria a LED
202874	Blocco elettronico di avviamento	251491	Luce veranda dotata di sensore di movimento
202876	Servosterzo elettromeccanico		Mobili / Superfici
203755	Sistema di controllo della stabilità del rimorchio	552941-03	Armadietti e cassapanche con aerazione (anticondensa)
203756	Sistema di frenata post collisione	552940-19	Design del mobilio: Tiberino
222881	Assistenza in presenza di vento laterale	552941-28	Profili dei mobili in parte in legno
202890	Serbatoio carburante da 75 litri	552944	Rivestimento del pavimento in vinile
202891	Chiave del veicolo con telecomando per bloccare e sbloccare le porte della cabina		Zona giorno / Zona notte / Tappezzerie
202892-02	Alzacristalli elettrici (porta conducente e passeggero)	552962-04	Tavolo allungabile
200488	Specchi retrovisori esterni regolabili elettricamente e riscaldati	552964-21	Guardaroba
202901-01	Fari alogeni di serie con luci diurne	552960-01	Gruppo di seduta "mono", incl. tavolo sospeso con prolunga girevole
250233	Predisposizione radio incl. 2 altoparlanti		

*** Il peso indicato è la massa totale tecnicamente ammissibile. Ulteriori opzioni aggiuntive, nonché note tecniche e legali sul tema "Pesi del veicolo" sono riportate da pagina 4 e seguenti e a pagina 82 e seguenti di questo listino prezzi, nonché all'indirizzo configurator.weinsberg.com/it



DOTAZIONI DI SERIE

552945-01	Materasso in EvoPore HRC, solo per letti fissi
551746	Letto basculante con meccanismo di sollevamento di alta qualità (Nota: H147)
552198	Trasformazione dinette in letto
552335-11	Variante tappezzeria: STONE WATER
Cucina / Bagno	
402985-01	Fornello a 3 fuochi con ripiano di copertura in vetro, lavello in acciaio inox integrato (Dipende da: ABH108)
402806	Frigorifero da 133 litri
402417	Frigorifero con selezione automatica dell'energia (AES)
303501	Pomelli del fornello in posizione centrale
402993-09	Cassetto estraibile con guide a sfere, con inserto per posate
402998	Rivestimento della parete della cucina in laminato
453507	Bagno in PVC con apsetto del legno
453505-09	Vano doccia de Luxe con rivestimento in PVC e porta
453509-01	Attacco a parete / a soffitto per la doccia
453509-03	Armadietto a specchio
453503-03	WC a cassetta DOMETIC, girevole
Riscaldamento / Aria condizionata / Impianto gas / Impianto idrico	
302973	Impianto del gas da 30 mbar
302974	Tubo del gas versione D/AT/ES/FI/BE/IT/NL/DK
302978	Regolatore del gas versione D/AT/ES/FI/BE/IT/NL/DK
551054	Termoventilazione a 12 V
351166	Riscaldamento TRUMA Combi 6
353743	TRUMA iNetX Master
450740	Serbatoio di recupero acque grigie coibentato e riscaldato
453510-01	Impianto idrico azionato da pompa ad immersione
453510-03	Acqua calda con miscelatore monocomando
453510-07	Tubature dell'acqua installate in luoghi coibentati
452718-01	Sistema di filtraggio dell'acqua "bluuwater"
Impianto elettrico / Multimedia / Sicurezza	
253524	Commutazione/disconnessione automatica per batteria di avviamento e di servizio
253533	Caricabatteria automatico per batteria d'avviamento e di servizio
253522	Attacco esterno CEE per 230 V con interruttore automatico
253529	Interruttore differenziale
251949-02	Presa USB nella parte anteriore (1 pezzo)
253534-09	Illuminazione a LED nella zona giorno
253534-13	Illuminazione alogena integrata nel bagno
252723	Booster di ricarica per batteria di bordo
253517	Presa SCHUKO 230 V "D/AT/ES/FI/BE/IT/NL/DK/SE"
250072-06	Presa SCHUKO 230 V supplementare, in cucina (1 pezzo)
252729	Presa SCHUKO 230 V supplementare, in garage (1 pezzo)

552189-02	Illuminazione d'ambiente con nastro con luci a LED sui pensili anteriori, posteriori e nella zona cucina
252405	Supporto TV
Documenti del veicolo	
953542-12	Istruzioni per l'uso (italiano)
Altro	
150620	Set di riparazione pneumatico
952823	Buono MediKit: voucher per un esclusivo kit di pronto soccorso (composto da: spray per ferite, spray disinfettante ed alcuni farmaci da banco) (Nota: H137)
954273	Dispenser di sapone e detersivo
953543	10 anni di garanzia sull'impermeabilità della scocca

PACCHETTI

		Prezzo *
210006	Pacchetto Media (4 kg)	
251793	Videocamera per la retromarcia completa di cablaggi	816,00
252143	Radio DAB+, sistema di navigazione All-in-One	1.943,00
252715	Headup Display	1.144,00
Prezzo complessivo ordinando gli accessori singolarmente		3.903,00
Prezzo di listino del pacchetto		2.758,00
Risparmio		1.145,00

		Prezzo *
114580	Pacchetto Connected Security per velocate® GPS-Tracker	
252698	GPS-Tracker velocate® (hardware senza localizzazione personalizzata, localizzazione antifurto a pagamento)	357,00
252815	Licenza velocate® LIFETIME con funzione di localizzazione in tutta Europa personalizzata ed illimitata	438,00
253809	Sensori velocate® (gas, temperatura, movimento)	273,00
Inoltre l'hardware è predisposto per l'espansione mediante sensori opzionali (ad es. contatto porta/finestra). Trovate maggiori informazioni all'indirizzo www.velocate.com		
Prezzo complessivo ordinando gli accessori singolarmente		1.068,00
Prezzo di listino del pacchetto		928,00
Risparmio		140,00



PACCHETTI

		Prezzo *
210030	Pacchetto Styling I	
201786-04	Chassis con verniciatura: Grigio Lanzarote	610,00
201815	Cerchi in lega su pneumatici di serie	856,00
Prezzo complessivo ordinando gli accessori singolarmente		1.466,00
Prezzo di listino del pacchetto		1.020,00
Risparmio		446,00

		Prezzo *
210018	Pacchetto Care Drive FIAT (2 kg)	
202150	Sensori pressione pneumatici	281,00
202710	Pacchetto Safety FIAT: sistema di assistenza alla frenata d'emergenza, assistenza al mantenimento della corsia, riconoscimento segnali stradali, funzione antiabbagliamento automatica, sensori pioggia e luce	983,00
Prezzo complessivo ordinando gli accessori singolarmente		1.264,00
Prezzo di listino del pacchetto		1.179,00
Risparmio		85,00

		Prezzo *
210051	Pacchetto Styling - Black	
201815	Cerchi in lega su pneumatici di serie	856,00
202139	Fari con cornice color nero	31,00
203718	Griglia del radiatore verniciata color nero, con inserto nero lucido inclusa modanatura cromata	134,00
203720	Lamelle dello spoiler (skid-plate) color nero	77,00
203723	Illuminazione frontale completamente a LED (anabbaglianti, abbaglianti e lampeggianti)	1.220,00
Prezzo complessivo ordinando gli accessori singolarmente		2.318,00
Prezzo di listino del pacchetto		1.733,00
Risparmio		585,00

		Prezzo *
210019	Pacchetto Care Drive - Advanced (2 kg)	
202150	Sensori pressione pneumatici	281,00
202710	Pacchetto Safety FIAT: sistema di assistenza alla frenata d'emergenza, assistenza al mantenimento della corsia, riconoscimento segnali stradali, funzione antiabbagliamento automatica, sensori pioggia e luce	983,00
203754	Safety Pack Easy Driver: cruise control adattivo, assistente di velocità intelligente, rilevamento del livello di stanchezza	854,00
Prezzo complessivo ordinando gli accessori singolarmente		2.118,00
Prezzo di listino del pacchetto		1.943,00
Risparmio		175,00

		Prezzo *
210052	Pacchetto Styling - Alu	
201786-04	Chassis con verniciatura: Grigio Lanzarote	610,00
201815	Cerchi in lega su pneumatici di serie	856,00
202139	Fari con cornice color nero	31,00
203721	Lamelle dello spoiler (skid plate) color alluminio	77,00
203723	Illuminazione frontale completamente a LED (anabbaglianti, abbaglianti e lampeggianti)	1.220,00
Prezzo complessivo ordinando gli accessori singolarmente		2.794,00
Prezzo di listino del pacchetto		2.112,00
Risparmio		682,00

		Prezzo *
221013	Pacchetto Arctic (1 kg)	
201787	Traction Plus, incl. sistema di rallentamento in discesa	110,00
203732	Presa 230 V in cabina	207,00
203734	Parabrezza riscaldato	340,00
203808	Pneumatici 4 stagioni. Adatti a tutte le stagioni, sviluppati appositamente per autocaravan e Camper Vans con classi di efficienza migliorate	430,00
Prezzo complessivo ordinando gli accessori singolarmente		1.087,00
Prezzo di listino del pacchetto		1.015,00
Risparmio		72,00



CARATTERISTICHE E DOTAZIONI OPZIONALI

Articolo	Nel pacchetto / opzione		o = opzione - = non possibile s = di serie	KG	Prezzo *	650 MF	650 MG	700 ME
		Motorizzazione / Propulsione / Trasmissione / Maggiorazioni di portata						
		Motorizzazione / Propulsione						
		Chassis 3.500 kg light						
203004		FIAT Ducato 3.500 kg***; 2,2 l 180 Multijet con sistema Start&Stop incluso alternatore intelligente (220 A); trazione anteriore; Euro 6d-Final (132 kW/180 CV) (Dipende da: ABH17785, ABH17786)		-	3.065,00	0	0	0
		Chassis 4.000 kg						
203007-99		FIAT Ducato 4.000 kg***; 2,2 l 180 Multijet con sistema Start&Stop incluso alternatore intelligente (220 A); trazione anteriore; Euro 6d-Final (132 kW/180 CV)		40	5.013,00	0	0	0
		Trasmissione						
202711		Cambio automatico con convertitore di coppia a 9 velocità (Dipende da: ABH92)		18	3.782,00	0	0	0
		Maggiorazioni di portata						
201781-01		Maggiorazione di portata da 3.500 kg*** a 3.650 kg*** (Dipende da: ABH22146)		-	384,00	0	0	0
551773		Posto a sedere supplementare con cintura di sicurezza		14	594,00	0	0	0
		Chassis / Climatizzazione / Multimedia / Sistemi di trasporto						
200394		Piedini di stazionamento posteriori		4	418,00	0	0	0
202766		Ammortizzatori a molla sull'assale posteriore (ottimizzazione del telaio)		10	498,00	0	0	0
		Verniciatura						
201786-04	210030, 210052	Chassis con verniciatura: Grigio Lanzarote		-	610,00	0	0	0
203721	210052	Lamelle dello spoiler (skid plate) color alluminio		-	77,00	0	0	0
203720	210051	Lamelle dello spoiler (skid-plate) color nero		-	77,00	0	0	0
202139	210051, 210052	Fari con cornice color nero		-	31,00	0	0	0
203718	210051	Griglia del radiatore verniciata color nero, con inserto nero lucido inclusa modanatura cromata (Dipende da: ABH131)		-	134,00	0	0	0
		Pneumatici						
203808	221013	Pneumatici 4 stagioni. Adatti a tutte le stagioni, sviluppati appositamente per autocaravan e Camper Vans con classi di efficienza migliorate		-	430,00	0	0	0
201815	210030, 210051, 210052	Cerchi in lega su pneumatici di serie (Dipende da: ABH92, ABH91)		-	856,00	0	0	0
		Climatizzazione / Interni						
201686		Aria condizionata in cabina, automatica (anziché manuale, - sovrapprezzo)		-	476,00	0	0	0
201519		Volante e leva del cambio in pelle		-	220,00	0	0	0
203730		Cruscotto con design Techno (color alluminio)		-	110,00	0	0	0
202392		Sedili conducente e passeggero riscaldabili (Dipende da: ABH134)		1	810,00	0	0	0
551989		Stuoia isotermica per area pedali in cabina di guida		1	270,00	0	0	0
203734	221013	Parabrezza riscaldato		1	340,00	0	0	0
		Sistemi di assistenza						
201787	221013	Traction Plus, incl. sistema di rallentamento in discesa		-	110,00	0	0	0
202150	210018, 210019	Sensori pressione pneumatici		1	281,00	0	0	0

**PROFILATI****CaraSuite** FIAT EDITION [ITALIA]

CARATTERISTICHE E DOTAZIONI OPZIONALI

Articolo	Nel pacchetto / opzione		o = opzione - = non possibile s = di serie	KG	Prezzo *	650 MF	650 MG	700 ME
202710	210018, 210019	Pacchetto Safety FIAT: sistema di assistenza alla frenata d'emergenza, assistenza al mantenimento della corsia, riconoscimento segnali stradali, funzione antiabbagliamento automatica, sensori pioggia e luce		1	983,00	0	0	0
203754	210019	Safety Pack Easy Driver: cruise control adattivo, assistente di velocità intelligente, rilevamento del livello di stanchezza		-	854,00	0	0	0
203729		Freno a mano elettrico		-9	600,00	0	0	0
		Illuminazione / Tecnologia						
200178-01		Fari fendinebbia con luci direzionali		2	195,00	0	0	0
201043		Ruota di scorta (Dipende da: ABH20246)		35	213,00	-	0	0
202712		Serbatoio carburante da 90 litri		13	104,00	0	0	0
203731		Keyless (Entry&Go) (Dipende da: ABH105)		1	736,00	0	0	0
202227		Chiave del veicolo aggiuntiva con telecomando		-	37,00	0	0	0
203723	210051, 210052	Illuminazione frontale completamente a LED (anabbaglianti, abbaglianti e lampeggianti) (Dipende da: ABH131, ABH135)		-	1.220,00	0	0	0
202137	203723	Luci diurne a LED (Dipende da: ABH35602)		-	366,00	0	0	0
203732	221013	Presa 230 V in cabina		-	207,00	0	0	0
		Multimedia / Navigazione						
252143	210006	Radio DAB+, sistema di navigazione All-in-One con software dei campeggi, senza CD/DVD, incl. antenna DAB+/FM, aggiornamento delle mappe per 3 anni		2	1.943,00	0	0	0
203727		Base per la ricarica induttiva (Dipende da: ABH35600)		-	268,00	0	0	0
203725		Quadro strumenti digitale		-	598,00	0	0	0
		Sistemi di trasporto						
102273	200188	Carico max. del garage posteriore: 250 kg		20	1.363,00	0	0	0
200188		Gancio di traino, fisso (Dipende da: ABH99)		26	1.858,00	0	0	0
100215		Portabici per 2 biciclette (posteriore); portata max. 60 kg (Nota: H157)		10	477,00	0	0	0
100216		Portabici per 3 biciclette (posteriore); portata max. 60 kg (Nota: H157)		11	579,00	0	0	0
100217		Portabici per 4 biciclette (posteriore); portata max. 60 kg (Nota: H157)		12	707,00	0	0	0
102514		THULE LIFT V16 - Portabici per 2 bici (posteriore), manuale; carico max. 50 kg (Nota: H157)		17	818,00	0	0	0
102515		THULE LIFT V16 - Portabici per 3 bici (posteriore), manuale; carico max. 50 kg (Nota: H157)		18	891,00	0	0	0
102764		Sistema di stivaggio per garage THULE 1: binari di fissaggio multifunzionali sulla parete posteriore incl. gomma di protezione (2 pezzi), cinghie a cricchetto (2 pezzi), occhielli di ancoraggio posizionabili liberamente nei binari (6 pezzi), 1 rete portabagagli		4	351,00	-	0	0
		Porte						
102564		Porta d'ingresso WEINSBERG PREMIUM: con sistema di chiusura tipo automobilistico, in un unico pezzo, con doppia guarnizione, sistema di chiusura multipla, cerniere a scomparsa, limitatore di apertura/fermaporta mediante pistone a gas, inclusa finestra con tenda plissettata, vano porta ombrelli integrato, applicazioni decorative pregiate, borsa multiuso nel design WEINSBERG		2	763,00	0	0	0
102610		Porta d'ingresso WEINSBERG EXCLUSIV: con finestra, illuminazione Coming Home integrata, sistema di chiusura multipla, cerniere nascoste, limitatore di apertura/fermaporta mediante pistone a gas, doppia guarnizione, applicazione in pelle di alta qualità, chiusura centralizzata elettrica, vano porta ombrelli integrato, borsa multiuso		2	1.020,00	0	0	0
102577		Borsa multiuso nel design WEINSBERG, adatta come ampliamento della porta d'ingresso WEINSBERG KOMFORT (Dipende da: ABH17598)		-	91,00	0	0	0
100212		Gradino d'ingresso elettrico		7	634,00	0	0	0



CARATTERISTICHE E DOTAZIONI OPZIONALI

Articolo	Nel pacchetto / opzione		o = opzione - = non possibile s = di serie	KG	Prezzo *	650 MF	650 MG	700 ME
Sportelli di servizio / Portelloni garage								
102522-03		Portellone/i garage con chiusura centralizzata (chiusura centralizzata non disponibile per sportello del vano bombole gas e modulo di servizio) (Dipende da: ABH104, ABH105)		2	1.015,00	o	o	o
Parte centrale								
102914-01		Gavone portabombole di facile accesso tramite sportello di servizio laterale		-		-	s	-
Parte posteriore								
100526-14		Portellone garage 80 x 80 cm, dx		4		s	-	-
100526-15		Portellone garage 80 x 110 cm, sx		6	511,00	-	o	o
Finestre / Oblò / Aerazione								
Parte centrale								
101779		Finestra scorrevole lato passeggero (altezza gruppo di seduta)		8	456,00	o	-	-
102619-02		Oblò 40 x 40 cm trasparente, con oscurante e zanzariera (parte centrale) (Dipende da: ABH138)		3	209,00	-	-	o
Parte posteriore								
101019-02		Finestra a compasso 70 x 40 cm (posteriore sx)		6	351,00	-	o	-
101019-01		Finestra a compasso 90 x 52 cm (posteriore sx)		7	351,00	-	-	o
Bagno								
101666		Finestra a compasso 52 x 50 cm, con oscurante e zanzariera (vano toilette)		6	323,00	o	o	s
Zona giorno / Zona notte / Tappezzerie								
Zona giorno								
552730-01		Rete di sicurezza Kiiper per 1 ripiano nella parte posteriore a destra e a sinistra		-		-	s	-
552730		Rete di sicurezza Kiiper per 2 ripiani nella parte posteriore a destra e a sinistra		-		-	-	s
552247		Sistema ISO-Fix, utilizzabile per 2 seggiolini per bambini		5	280,00	o	o	o
Zona notte								
552574		Materasso EvoPore HRC, incluso strato di WaterGEL, solo per letti fissi		6	504,00	o	o	o
551946		Vano stivaggio anziché letto basculante (Dipende da: ABH139)		-		o	o	o
551796		Estensione per trasformazione letti gemelli in letto matrimoniale		2	561,00	-	-	o
551234		Prolunga ai piedi del letto, solo per piantine con letto F		2	170,00	o	-	-
Tappezzerie / Tessuti / Moquette								
Varianti di tappezzerie								
552335-01		Variante tappezzeria: TURIN		-		o	o	o
552335-13		Variante tappezzeria: DUSK		-		o	o	o
552188-06		Variante tappezzeria: SZECHUAN		-	434,00	o	o	o
552188-01		Variante tappezzeria: ACTIVE NAVY		-	434,00	o	o	o
552188-07		Variante tappezzeria: FIFTY SHADES (similpelle)		-	434,00	o	o	o
COZY-HOME composto da: 2 cuscini decorativi per la dinette, 2 cuscini per il letto, 2 coperte, 1 runner								
550660-06		Pacchetto PEACH		3	234,00	o	o	o
550660-02		Pacchetto STONE		3	234,00	o	o	o
550660-03		Pacchetto AVOCADO		3	234,00	o	o	o
550660-04		Pacchetto AQUA		3	234,00	o	o	o
550660-05		Pacchetto MAGNOLIA		3	234,00	o	o	o
550660-01		Pacchetto EARTH		3	234,00	o	o	o



CARATTERISTICHE E DOTAZIONI OPZIONALI

Articolo	Nel pacchetto / opzione		o = opzione - = non possibile s = di serie	KG	Prezzo *	650 MF	650 MG	700 ME
Moquette								
201074		Tappetini cabina guida nel design WEINSBERG		2	99,00	o	o	o
550235		Moquette nella cellula abitativa		6	485,00	o	o	o
Cucina / Bagno								
Cucina								
401257		Cappa aspirante (aria di ricircolo)		2	321,00	o	o	o
Riscaldamento / Aria condizionata / Impianto gas / Impianto idrico								
Impianto gas								
102675		Staffa estraibile per max. 2 bombole gas da 11 kg		13	399,00	-	o	-
301057		Indicatore a distanza DuoC (Eis Ex integrato) (Dipende da: ABH109)		-	202,00	o	o	o
301956		TRUMA MonoControl CS (filtro del gas incluso) (Dipende da: ABH110)		1	393,00	o	o	o
301957		TRUMA DuoControl CS (filtro del gas incluso) (Dipende da: ABH110)		1	525,00	o	o	o
302499		TRUMA LevelControl, per 1 bombola del gas in acciaio		-	202,00	o	o	o
551327		Rilevatore di fumo		-	37,00	o	o	o
302033		Rilevatore di perdite gas (Dipende da: ABH44316)		-	270,00	o	o	o
300518		Presa esterna per gas		1	275,00	o	o	o
Riscaldamento / Aria condizionata								
351274		Riscaldamento TRUMA Combi E (Dipende da: ABH113)		1	866,00	o	o	o
550566-01		Riscaldamento ad acqua calda ALDE incl. booster (Dipende da: ABH34815, Nota: H160)		41	3.352,00	o	o	o
550825		Riscaldamento elettrico a pavimento (Nota: H91)		8	867,00	o	o	o
352966	550566-01	Comando per il riscaldamento ALDE LCD (Dipende da: ABH115)		-		o	o	o
552052		Climatizzatore DOMETIC Freshjet 2200 (OEM) (Dipende da: ABH117, Nota: H145)		29	2.869,00	o	o	o
Impianto elettrico / Multimedia / Sicurezza								
Impianto elettrico								
251949-09		Presa USB nella parte posteriore (1 pezzo)		-	68,00	o	o	o
250201		Batteria di servizio supplementare (Dipende da: ABH118)		24	487,00	o	o	o
253748-01		Batteria di servizio agli ioni di litio supplementare (Dipende da: ABH119, ABH120, ABH118)		12	1.574,00	o	o	o
253748-02		Batteria di servizio agli ioni di litio (Dipende da: ABH121)		12	1.574,00	o	o	o
250201-01		Batteria di servizio per cellula abitativa (Dipende da: ABH122)		24	487,00	o	o	o
Multimedia								
252583		Sistema di antenna Oyster 60 Premium Twin (Dipende da: ABH44317, Nota: H145)		15	3.060,00	o	o	o
252448-01		SMART TV da 21,5" con Tuner HD completo di supporto, in zona notte (Dipende da: ABH125)		6	1.279,00	-	o	o
253609		SMART TV da 27" con Tuner HD (Dipende da: ABH123)		4	1.086,00	o	o	o
252479		Precablaggio per TV in zona notte		1	101,00	-	o	o
253651		Antenna LTE/W-LAN esterna		3	1.220,00	o	o	o
Sicurezza								
252698	114580	GPS-Tracker velocate® (hardware senza localizzazione personalizzata, localizzazione antifurto a pagamento) (Nota: H146)		-	357,00	o	o	o
252815	114580	Licenza velocate® LIFETIME con funzione di localizzazione in tutta Europa personalizzata ed illimitata (Dipende da: ABH127)		-	438,00	o	o	o
253809	114580	Sensori velocate® (gas, temperatura, movimento) (Dipende da: ABH128)		-	273,00	o	o	o
Tendalino / Accessori Tendalino								
Tendalino THULE OMNISTOR								
501333		Tendalino 405 x 250 cm, bianco		31	1.344,00	o	o	o

Avvisi importanti

Per la scelta e la configurazione del veicolo, considerare che il montaggio di fabbrica di dispositivi opzionali aumenta la massa effettiva del veicolo e riduce il carico utile. Il peso indicato alle pagine che seguono per i dispositivi opzionali ("pacchetti", "caratteristiche di dotazione" e "optional") corrisponde al peso maggiorato rispetto all'equipaggiamento standard della rispettiva tipologia abitativa. Il peso totale dei dispositivi opzionali configurati non deve superare la massa massima dei dispositivi opzionali stabilita dal costruttore e indicata nei dati tecnici. Si tratta di un valore calcolato per ogni tipologia abitativa, con cui Knauß Tabbert AG, in qualità di costruttore, stabilisce quale massa è disponibile al massimo per i dispositivi opzionali installati di fabbrica.

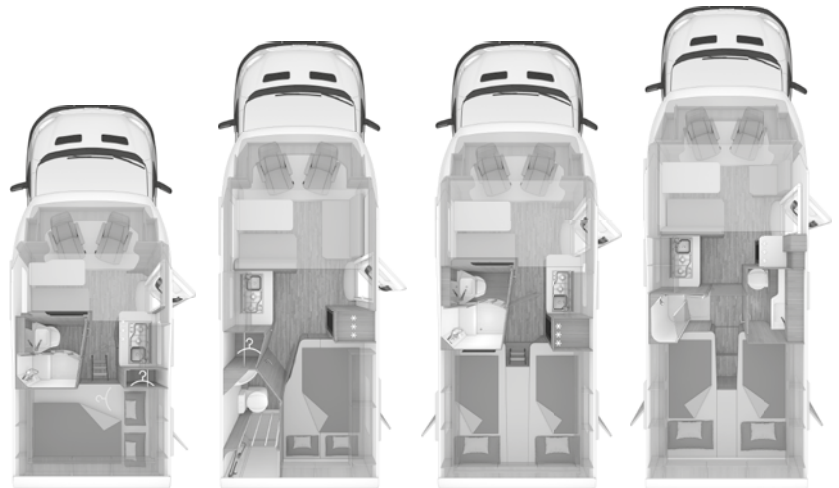
La "massa in ordine di marcia" indicata nei dati tecnici è un valore nominale calcolato, soggetto a oscillazioni di massimo $\pm 5\%$ per motivi legati alla produzione. Le tolleranze dovute alla produzione di massimo $\pm 5\%$ sono ammesse per legge e vengono indicate separatamente nei dati tecnici dopo il valore calcolato. Poiché queste tolleranze ammesse per legge si ripercuotono direttamente sulla massa effettiva del veicolo e, quindi, anche sulla massa massima dei dispositivi opzionali, dovrete tassativamente considerarle nella configurazione del vostro veicolo.

Mediante la massa massima dei dispositivi opzionali stabilita dal costruttore deve essere garantito che il cosiddetto carico utile minimo prescritto per legge per i bagagli e altri accessori dopo la consegna di un veicolo da parte del costruttore sia anche effettivamente a disposizione per il carico aggiuntivo. Se la massa effettiva del veicolo aumenta con la scelta di dispositivi opzionali in modo tale che in base ai calcoli tra la massa effettiva del veicolo e la massa totale tecnicamente ammissibile non sia più consentita una possibilità di carico aggiuntivo sufficiente per il trasporto dei passeggeri conformemente all'omologazione né il carico utile minimo, nell'ambito della configurazione del veicolo avete in linea di massima la possibilità (a seconda della tipologia abitativa) di scegliere un aumento di carico del veicolo, una riduzione dei posti a sedere omologati per la marcia e/o di eliminare dispositivi opzionali per poter proseguire nella configurazione. In caso contrario, non è possibile proseguire la configurazione e quindi il processo di ordinazione per il veicolo. Gli avvisi tecnici e giuridici dettagliati sul tema "Pesi del veicolo" sono riportati da pagina 82 e all'indirizzo "configurator.weinsberg.com/it".



PROFILATI CaraSuite FORD

INFORMAZIONI TECNICHE / PREZZI



CaraSuite FORD

550 MG

650 MF

650 MEG

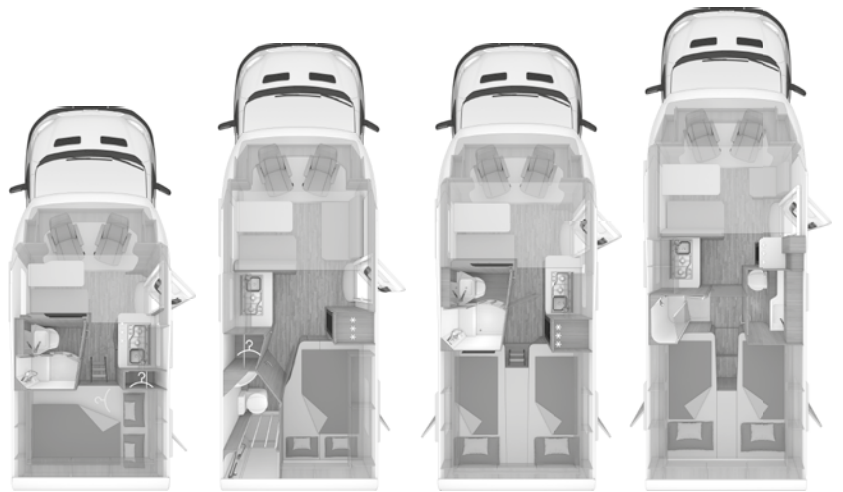
700 MEG

DOTAZIONE DI BASE

Telaio	FORD	FORD	FORD	FORD
Potenza del motore	96 kW /130 CV	96 kW /130 CV	96 kW /130 CV	96 kW /130 CV
Trasmissione	man.	man.	man.	man.
Lunghezza complessiva (cm)	599	699	699	741
Larghezza (esterna) (cm)	232	232	232	232
Larghezza (interna) (cm)	218	218	218	218
Altezza (esterna) (cm)	284	284	284	284
Altezza (interna) (cm)	200	200	200	200
Massa del veicolo in ordine di marcia (kg) (H140)	2.905 (2.760 - 3.050)	2.875 (2.731 - 3.019)	2.875 (2.731 - 3.019)	2.965 (2.817 - 3.113)
Massa a pieno carico tecnicamente ammissibile (kg)***	3.500	3.500	3.500	3.500
Massa massima degli accessori opzionali (kg)	220	240	240	145
Massa rimorchiabile (kg)	2.000	2.000	2.000	2.000
Passo (cm)	330	375	375	395
Misura pneumatici	235/ 65 R 16 C	235/ 65 R 16 C	235/ 65 R 16 C	235/ 65 R 16 C
Misura cerchi	6,5 J x 16 H2 / ET 60	6,5 J x 16 H2 / ET 60	6,5 J x 16 H2 / ET 60	6,5 J x 16 H2 / ET 60
Posti a sedere omologati in marcia	4	4	4	4
Posti letto (Nota: H141)	4	4	4	4



INFORMAZIONI TECNICHE / PREZZI



CaraSuite FORD	550 MG	650 MF	650 MEG	700 MEG
Numero massimo di possibili posti letto (Nota: H142)	4	6	4	5
Cinture di sicurezza automatiche con ancoraggio a 3 punti, regolabili in altezza	2	2	2	2
Numero massimo di possibili posti omologati dotati di cinture di sicurezza	4	5	4	5
SCocca				
Numero di finestre a compasso	3	3	3	3
Porta d'ingresso (larghezza x altezza) (cm)	60 x 195	70 x 195	70 x 195	70 x 195
Spessore tetto (mm)	31	31	31	31
Spessore pareti (mm)	31	31	31	31
Spessore pavimento (mm)	40	40	40	40
ZONA ABITATIVA				
Cintura di sicurezza con ancoraggio a 3 punti fronte marcia	2	2	2	2
Misure letto basculante (cm)	196 x 142	196 x 142	196 x 142	196 x 142
Misure letto nella parte anteriore (cm)	-	210 x 123/110	-	210 x 123/60
Misure letto nella parte posteriore (cm)	201 x 133/103	210 x 135/123	2 x 201 x 86	2 x 201 x 86
ACQUA				
Volume serbatoio di recupero acque grigie (litri)	82	82	82	82
Volume serbatoio acque chiare (litri) (H711,H712C)	100	100	100	100
Capacità serbatoio acque chiare in marcia	10	10	10	10
CUCINA				
Frigorifero (litri)	98	133	133	133
IMPIANTO ELETTRICO				
Batteria di servizio (Ah)	80	80	80	80
Numero prese 230 V	6	6	6	7
Numero prese USB	4	4	4	4
FORD TRANSIT 3.500 kg***; L3 FWD 2.0 I EcoBlue Heavy Duty; 130 CV				
Prezzo al pubblico, IVA 22% inclusa, trasporto e immatricolazione escl.	€ 70.890,00	€ 73.490,00	€ 73.960,00	€ 76.780,00



DOTAZIONI DI SERIE

Motorizzazione / Propulsione / Trasmissione / Maggiorazioni di portata	
194223	FORD TRANSIT 3.500 kg***; L3 FWD 2.0 I EcoBlue Heavy Duty; 130 CV
194087	Cambio manuale a 6 marce
Chassis / Climatizzazione / Multimedia / Sistemi di trasporto	
202843	Careggiata allargata
202844	Guida a sinistra
193955	Balestra posteriore in materiale composito (fibra di vetro)
193965-01	Chassis con verniciatura pastello: Frost White
193973	Griglia del radiatore dal design cromato
193974	Paraurti anteriore parzialmente verniciato nel colore dello chassis, incl. fari fendinebbia
194213	Profili di protezione laterali verniciati nel colore del veicolo (solo per telaio ribassato)
193975	Pneumatici da 16"
152830	Cerchi in acciaio
193976	FORD Copricerchi
193978	Aria condizionata in cabina di guida, incl. filtro antipolvere e antipolline
193979	Airbag lato guida
193980	Airbag lato passeggero
193981	Volante in pelle con comandi per la radio (Dipende da: ABH34808)
193982	Sedili cabina: sedili girevoli comfort lato guida e lato passeggero, ciascuno con 2 braccioli e supporto lombare
201789	Coprisedili di alta qualità per il sedile del conducente e del passeggero nel design WEINSBERG
193983	Pretensionatori e limitatori di carico delle cinture di sicurezza
194093	Portabicchieri nel cruscotto sinistra/destra
552889	Tenda oscurante per parabrezza e vetri laterali
193985	Cruise Control
202871	ESP
202873	ABS
194219	Hill Holder (assistenza alla partenza in salita)
193991	Traction Control System (TCS)
193996	Computer di bordo con informazioni su consumo e chilometraggio (ad es. autonomia residua), temperatura esterna e modalità Ford ECO
193998	Tappo carburante comfort Ford Easy Fuel e dispositivo di protezione da errato rifornimento
194000	Serbatoio carburante da 70 litri
194001	Sistema start&stop (no trazione integrale)
202892-02	Alzacristalli elettrici (porta conducete e passeggero)
194002	Chiusura centralizzata con telecomando (2 chiavi, di cui 1 a scatto con telecomando)
194218	2a chiave, pieghevole con telecomando
194003	Sistema di chiavi MyKey: chiavi individuali (personalizzabili) per una maggiore sicurezza, limitazione velocità e volume radio
194005	Vano portaoggetti con coperchio, anche chiudibile a chiave
194006	Specchietti retrovisori esterni con indicatori di direzione integrati, regolabili elettricamente e riscaldabili
202901-01	Fari alogeni di serie con luci diurne
194009	Vetri termoisolanti, leggermente colorati
194010	Ripiano anteriore sopraelevato
194011	Fari con luci di direzione statiche
194012	Fari a spegnimento ritardato
194013	Fari fendinebbia
194258	Illuminazione interna della cabina guida
194016	Predisposizione radio incl. 2 altoparlanti nella zona giorno (FORD)
194017	Single DIN DAB Radio FORD
102273	Carico max. del garage posteriore: 250 kg
194217	Predisposizione per gancio di traino
Porte	
102839	Porta d'ingresso WEINSBERG KOMFORT: con sistema di chiusura tipo automobilistico, in un unico pezzo, con doppia guarnizione, senza finestra, ganci appendiabiti pieghevoli (2 pezzi)
100602	Zanzariera porta
102840	Sistema di chiusura con un'unica chiave
Sportelli di servizio / Portelloni garage	
102911	Sportelli di servizio e portellone garage manovrabili con una mano
102915-02	Easy-Travel-Box WEINSBERG accessibile dall'esterno: incl. riempimento dell'acqua, rubinetti per le acque chiare e acque grigie, collegamento esterno Euro 230 V
102916-06	Sportello di servizio per ServiceBox/Easy-Travel-Box
102914-14	Facile accesso al gavone portabombole tramite sportello di servizio nella parete laterale; bombole del gas disposte longitudinalmente
102914-10	Gavone portabombole per 2 bombole di gas (da 11 kg ciascuna)
Finestre / Oblò / Aerazione	
102923-04	Finestre a compasso con doppi vetri colorati, con oscurante e zanzariera
103583	Tenda a rullo combi a cassetta (chiusa) per finestra in cucina
102619-03	Oblò 40 x 40 cm trasparente, con oscurante e zanzariera (posteriore)
Materiali / Grafica del veicolo	
100887	Tetto in vetroresina con ridotta sensibilità alla grandine, color bianco
102926-06	Lamiera liscia in alluminio, color bianco
102926-01	Tetto e pareti laterali realizzati nella costruzione a sandwich
102928-05	Pavimento con resistente rivestimento del sottoscocca



DOTAZIONI DI SERIE

Illuminazione / Tecnologia		453510-03	Acqua calda con miscelatore monocomando
102933-05	Paraurti posteriore con fanaleria a LED	453510-07	Tubature dell'acqua installate in luoghi coibentati
251491	Luce veranda dotata di sensore di movimento	452718-01	Sistema di filtraggio dell'acqua "bluuwater"
Mobili / Superfici		Impianto elettrico / Multimedia / Sicurezza	
552941-03	Armadietti e cassapanche con aerazione (anticondensa)	253524	Commutazione/disconnessione automatica per batteria di avviamento e di servizio
552940-19	Design del mobilio: Tiberino	253533	Caricabatteria automatico per batteria d'avviamento e di servizio
552941-28	Profili dei mobili in parte in legno	253522	Attacco esterno CEE per 230 V con interruttore automatico
552944-02	Rivestimento del pavimento in vinile - nel design Natural Oak	253529	Interruttore differenziale
Zona giorno / Zona notte / Tappezzerie		251949-02	Presse USB nella parte anteriore (1 pezzo)
552964-21	Guardaroba	251949-09	Presse USB nella parte posteriore (1 pezzo)
552730	Rete di sicurezza Kiiper per 2 ripiani nella parte posteriore a destra e a sinistra (a seconda della planimetria)	253534-09	Illuminazione a LED nella zona giorno
552960-01	Gruppo di seduta "mono", incl. tavolo sospeso con prolunga girevole	253534-13	Illuminazione alogena integrata nel bagno
552945-01	Materasso in EvoPore HRC, solo per letti fissi	252723	Booster di ricarica per batteria di bordo
551746	Letto basculante con meccanismo di sollevamento di alta qualità (Nota: H147)	253517	Presse SCHUKO 230 V "D/AT/ES/FI/BE/IT/NL/DK/SE"
552335-11	Variante tappezzeria: STONE WATER	250072-06	Presse SCHUKO 230 V supplementare, in cucina (1 pezzo)
Cucina / Bagno		252729	Presse SCHUKO 230 V supplementare, in garage (1 pezzo)
402985-06	Combinazione fornello-lavello con 2 fuochi ad accensione elettrica e copertura in vetro divisa (Dipende da: ABH108)	252427	Illuminazione d'ambiente e rivestimento parete in cucina (Dipende da: ABH34816)
402806	Frigorifero da 133 litri (a seconda della planimetria)	252405	Supporto TV
402417	Frigorifero con selezione automatica dell'energia (AES)	Documenti del veicolo	
303501	Pomelli del fornello in posizione centrale	953542-12	Istruzioni per l'uso (italiano)
402993-09	Cassetto estraibile con guide a sfere, con inserto per posate	Altro	
402998	Rivestimento della parete della cucina in laminato	150620	Set di riparazione pneumatico
453507	Bagno in PVC con apsetto del legno	952823	Buono MediKit: voucher per un esclusivo kit di pronto soccorso (composto da: spray per ferite, spray disinfettante ed alcuni farmaci da banco) (Nota: H137)
453505-09	Vano doccia di Luxe con rivestimento in PVC e porta	954273	Dispenser di sapone e detersivo
453509-01	Attacco a parete / a soffitto per la doccia	953543	10 anni di garanzia sull'impermeabilità della scocca
453509-03	Armadietto a specchio		
453503-03	WC a cassetta DOMETIC, girevole		
Riscaldamento / Aria condizionata / Impianto gas / Impianto idrico			
302973	Impianto del gas da 30 mbar		
302974	Tubo del gas versione D/AT/ES/FI/BE/IT/NL/DK		
302978	Regolatore del gas versione D/AT/ES/FI/BE/IT/NL/DK		
551054	Termoventilazione a 12 V		
351166	Riscaldamento TRUMA Combi 6		
353743	TRUMA iNetX Master		
450740	Serbatoio di recupero acque grigie coibentato e riscaldato		
453510-01	Impianto idrico azionato da pompa ad immersione		

PACCHETTI

280100 Pacchetto di assistenza		Prezzo *
193984	Parabrezza riscaldabile	
193986	Lane Assistant con rilevatore di stanchezza e High Beam Assist (regolazione automatica degli abbaglianti)	
193987	Lane Assistant con incluso Lane Keeping Assistant: sistema di assistenza al mantenimento della corsia (no 4x4)	
193990	Emergency Brake Assist: assistenza alla frenata di emergenza (sistema basato sulla telecamera)	
193992	Tergicristalli con sensore pioggia	
194220	Assistenza fari con sensore giorno/notte	
Prezzo di listino del pacchetto		1.630,00

244310 Pacchetto Styling (1 kg)		Prezzo *
193967-02	Chassis con verniciatura metallizzata: Magnetic Grey	1.317,00
193977	Cerchi in lega FORD su pneumatici di serie, colore nero	1.712,00
Prezzo complessivo ordinando gli accessori singolarmente		3.029,00
Prezzo di listino del pacchetto		2.040,00
Risparmio		989,00

280055 Pacchetto Media (2 kg)		Prezzo *
194019	Videocamera per la retromarcia	816,00
194098	Radio DAB+, sistema di navigazione All-in-One con software dei campeggi, senza CD/DVD, incl. antenna DAB+/FM, aggiornamento delle mappe per 3 anni	1.943,00
Prezzo complessivo ordinando gli accessori singolarmente		2.759,00
Prezzo di listino del pacchetto		1.856,00
Risparmio		903,00

114580 Pacchetto Connected Security per velocate® GPS-Tracker		Prezzo *
252698	GPS-Tracker velocate® (hardware senza localizzazione personalizzata, localizzazione antifurto a pagamento)	357,00
252815	Licenza velocate® LIFETIME con funzione di localizzazione in tutta Europa personalizzata ed illimitata	438,00
253809	Sensori velocate® (gas, temperatura, movimento)	273,00
Inoltre l'hardware è predisposto per l'espansione mediante sensori opzionali (ad es. contatto porta/finestra). Trovate maggiori informazioni all'indirizzo www.velocate.com		
Prezzo complessivo ordinando gli accessori singolarmente		1.068,00
Prezzo di listino del pacchetto		928,00
Risparmio		140,00



CARATTERISTICHE E DOTAZIONI OPZIONALI

Articolo	Nel pacchetto / opzione		o = opzione - = non possibile s = di serie	KG	Prezzo *	550 MG	650 MF	650 MEG	700 MEG
		Motorizzazione / Propulsione / Trasmissione / Maggiorazioni di portata							
		Motorizzazione / Propulsione							
		Heavy Duty motor							
194222		FORD TRANSIT 3.500 kg***; L3 FWD 2.0 I EcoBlue Heavy Duty; 155 CV		-	1.528,00	0	0	0	0
194224		FORD TRANSIT 4.100 kg***; FWD 2.0 I EcoBlue Heavy Duty; 155 CV (Dipende da: ABH34806)		-	2.655,00	0	0	0	0
		Trasmissione							
194088		Cambio automatico a 6 rapporti		45	2.436,00	0	0	0	0
		Maggiorazioni di portata							
952791		Riduzione dei posti omologati durante la marcia da 4 a 3 persone		-		0	0	0	0
952792		Riduzione dei posti omologati durante la marcia da 4 a 2 persone		-		0	0	0	0
		Chassis / Climatizzazione / Multimedia / Sistemi di trasporto							
200394		Piedini di stazionamento posteriori		4	418,00	0	0	0	0
		Pneumatici							
193977	244310	Cerchi in lega FORD su pneumatici di serie, colore nero (Dipende da: ABH34807)		-4	1.712,00	0	0	0	0
		Climatizzazione / Interni							
551989		Stuoia isoterma per area pedali in cabina di guida		1	270,00	0	0	0	0
550592		Set di stuoie termiche oscuranti		2	169,00	0	0	0	0
550610		Sistema di oscuranti plissettati per parabrezza e vetri laterali		4	839,00	0	0	0	0
		Sistemi di assistenza							
193995		Sistema di controllo della pressione dei pneumatici TPMS		1	128,00	0	0	0	0
		Illuminazione / Tecnologia							
194008		Fari Bi-Xenon (Dipende da: ABH34810, ABH35601)		4	1.153,00	0	0	0	0
		Multimedia / Navigazione							
194221-01		Altoparlanti aggiuntivi nella zona giorno (2 pezzi)		2	276,00	0	0	0	0
		Sistemi di trasporto							
202061		Gancio di traino con sfera amovibile		19	1.313,00	0	0	0	0
100215		Portabici per 2 biciclette (posteriore); portata max. 60 kg (Nota: H157)		10	477,00	0	0	0	0
100216		Portabici per 3 biciclette (posteriore); portata max. 60 kg (Nota: H157)		11	579,00	0	0	0	0
100217		Portabici per 4 biciclette (posteriore); portata max. 60 kg (Nota: H157)		12	707,00	0	0	0	0
102514		THULE LIFT V16 - Portabici per 2 bici (posteriore), manuale; carico max. 50 kg (Nota: H157)		17	818,00	0	0	0	0
102515		THULE LIFT V16 - Portabici per 3 bici (posteriore), manuale; carico max. 50 kg (Nota: H157)		18	891,00	0	0	0	0
102764		Sistema di stivaggio per garage THULE 1: binari di fissaggio multifunzionali sulla parete posteriore incl. gomma di protezione (2 pezzi), cinghie a cricchetto (2 pezzi), occhielli di ancoraggio posizionabili liberamente nei binari (6 pezzi), 1 rete portabagagli		4	351,00	0	-	0	0

CARATTERISTICHE E DOTAZIONI OPZIONALI

Articolo	Nel pacchetto / opzione		o = opzione - = non possibile s = di serie	KG	Prezzo *	550 MG	650 MF	650 MEG	700 MEG
		Porte							
102564		Porta d'ingresso WEINSBERG PREMIUM: con sistema di chiusura tipo automobilistico, in un unico pezzo, con doppia guarnizione, sistema di chiusura multipla, cerniere a scomparsa, limitatore di apertura/fermaporta mediante pistone a gas, inclusa finestra con tenda plissettata, vano porta ombrelli integrato, applicazioni decorative pregiate, borsa multiuso nel design WEINSBERG		2	763,00	o	o	o	o
102610		Porta d'ingresso WEINSBERG EXCLUSIV: con finestra, illuminazione Coming Home integrata, sistema di chiusura multipla, cerniere nascoste, limitatore di apertura/fermaporta mediante pistone a gas, doppia guarnizione, applicazione in pelle di alta qualità, chiusura centralizzata elettrica, vano porta ombrelli integrato, borsa multiuso		2	1.020,00	o	o	o	o
102577		Borsa multiuso nel design WEINSBERG, adatta come ampliamento della porta d'ingresso WEINSBERG KOMFORT (Dipende da: ABH17598)		-	91,00	o	o	o	o
100212		Gradino d'ingresso elettrico		7	634,00	o	o	o	o
		Sportelli di servizio / Portelloni garage							
102522-03		Portellone/i garage con chiusura centralizzata (chiusura centralizzata non disponibile per sportello del vano bombole gas e modulo di servizio) (Dipende da: ABH104)		2	1.015,00	o	o	o	o
		Parte posteriore							
100526-06		Portellone garage 62,5 x 110 cm, dx		5		s	-	-	-
100526-05		Portellone garage 62,5 x 110 cm, sx		5	511,00	o	-	-	-
100526-14		Portellone garage 80 x 80 cm, dx		4		-	s	-	-
100526-15		Portellone garage 80 x 110 cm, sx		6	511,00	-	-	o	o
100526-16		Portellone garage 80 x 110 cm, dx		6		-	-	s	s
		Finestre / Oblò / Aerazione							
101820		Finestre SEITZ S7		-	986,00	o	o	o	o
		Parte anteriore							
101721		Finestra a compasso nel cupolino, con zanzariera e oscurante (anteriore)		10	750,00	o	o	o	o
		Parte centrale							
101779		Finestra scorrevole lato passeggero (altezza gruppo di seduta)		8	456,00	-	o	-	-
102619-02		Oblò 40 x 40 cm trasparente, con oscurante e zanzariera (parte centrale) (Dipende da: ABH138)		3	209,00	-	-	-	o
		Parte posteriore							
100960-05	552052	Oblò 28 x 28 cm trasparente, con oscurante e zanzariera (posteriore) (Dipende da: ABH42462)		2	134,00	o	-	-	-
101944		Finestra panoramica sul tetto 130 x 45 cm con oscurante e zanzariera (posteriore) (Dipende da: ABH41176)		12	656,00	-	-	-	o
101019-02		Finestra a compasso 70 x 40 cm (posteriore sx)		6	351,00	o	-	o	o
		Bagno							
100960-04		Oblò 28 x 28 cm, con zanzariera (vano toilette)		2		-	s	-	s
101848		Oblò 40 x 40 cm (sollevabile-inclinabile) con oscurante e zanzariera (vano toilette/doccia)		3	241,00	-	-	-	o
101666		Finestra a compasso 52 x 50 cm, con oscurante e zanzariera (vano toilette)		6	323,00	-	o	-	o
102920-03		Aeratore a fungo, vano toilette		-		s	-	s	-



CARATTERISTICHE E DOTAZIONI OPZIONALI

Articolo	Nel pacchetto / opzione		o = opzione - = non possibile s = di serie	KG	Prezzo *	550 MG	650 MF	650 MEG	700 MEG
Zona giorno / Zona notte / Tappezzerie									
Zona giorno									
552247		Sistema ISO-Fix, utilizzabile per 2 seggiolini per bambini		5	280,00	0	0	0	0
Zona notte									
552574		Materasso EvoPore HRC, incluso strato di WaterGEL, solo per letti fissi		6	504,00	0	0	0	0
551796		Estensione per trasformazione letti gemelli in letto matrimoniale		2	561,00	-	-	0	0
551234		Prolunga ai piedi del letto, solo per piantine con letto F		2	170,00	-	0	-	-
552198		Trasformazione dinette in letto		2		-	s	-	s
Tappezzerie / Tessuti / Moquette									
Varianti di tappezzerie									
552335-83		Variante tappezzeria: KOCAELI		-		0	0	0	0
552335-13		Variante tappezzeria: DUSK		-		0	0	0	0
552188-06		Variante tappezzeria: SZECHUAN		-	434,00	0	0	0	0
552188-01		Variante tappezzeria: ACTIVE NAVY		-	434,00	0	0	0	0
552188-07		Variante tappezzeria: FIFTY SHADES (similpelle)		-	434,00	0	0	0	0
COZY-HOME composto da: 2 cuscini decorativi per la dinette, 2 cuscini per il letto, 2 coperte, 1 runner									
550660-06		Pacchetto PEACH		3	234,00	0	0	0	0
550660-02		Pacchetto STONE		3	234,00	0	0	0	0
550660-03		Pacchetto AVOCADO		3	234,00	0	0	0	0
550660-04		Pacchetto AQUA		3	234,00	0	0	0	0
550660-05		Pacchetto MAGNOLIA		3	234,00	0	0	0	0
550660-01		Pacchetto EARTH		3	234,00	0	0	0	0
Moquette									
201074		Tappetini cabina guida nel design WEINSBERG		2	99,00	0	0	0	0
550235		Moquette nella cellula abitativa		6	485,00	0	0	0	0
Cucina / Bagno									
Cucina									
402991-09		Frigorifero da 98 litri		-		s	-	-	-
400541		Prolunga ribaltabile per ampliamento del piano di lavoro in cucina		1		s	-	s	-
Riscaldamento / Aria condizionata / Impianto gas / Impianto idrico									
Impianto gas									
301057		Indicatore a distanza DuoC (Eis Ex integrato) (Dipende da: ABH109)		-	202,00	0	0	0	0
301956		TRUMA MonoControl CS (filtro del gas incluso) (Dipende da: ABH110)		1	393,00	0	0	0	0
301957		TRUMA DuoControl CS (filtro del gas incluso) (Dipende da: ABH110)		1	525,00	0	0	0	0
302499		TRUMA LevelControl, per 1 bombola del gas in acciaio		-	202,00	0	0	0	0
551327		Rilevatore di fumo		-	37,00	0	0	0	0
302033		Rilevatore di perdite gas (Dipende da: ABH44316)		-	270,00	0	0	0	0
300518		Presa esterna per gas		1	275,00	0	0	0	0

CARATTERISTICHE E DOTAZIONI OPZIONALI

Articolo	Nel pacchetto / opzione		o = opzione - = non possibile s = di serie	KG	Prezzo *	550 MG	650 MF	650 MEG	700 MEG
Riscaldamento / Aria condizionata									
351274		Riscaldamento TRUMA Combi E (Dipende da: ABH113)		1	866,00	0	0	0	0
550566-01		Riscaldamento ad acqua calda ALDE incl. booster (Dipende da: ABH34815, Nota: H160)		41	3.352,00	0	0	0	0
550825		Riscaldamento elettrico a pavimento (Nota: H91)		8	867,00	0	0	0	0
352966	550566-01	Comando per il riscaldamento ALDE LCD (Dipende da: ABH115)		-		0	0	0	0
552052		Climatizzatore DOMETIC Freshjet 2200 (OEM) (Dipende da: ABH117, ABH41177, ABH41178, Nota: H145)		29	2.869,00	0	0	0	0
Impianto elettrico / Multimedia / Sicurezza									
Impianto elettrico									
250201		Batteria di servizio supplementare (Dipende da: ABH118)		24	487,00	0	0	0	0
253748-01		Batteria di servizio agli ioni di litio supplementare (Dipende da: ABH119, ABH120, ABH118)		12	1.574,00	0	0	0	0
253748-02		Batteria di servizio agli ioni di litio (Dipende da: ABH121)		12	1.574,00	0	0	0	0
250201-01		Batteria di servizio per cellula abitativa (Dipende da: ABH122)		24	487,00	0	0	0	0
Multimedia									
252583		Sistema di antenna Oyster 60 Premium Twin (Dipende da: ABH44317, Nota: H145)		15	3.060,00	0	0	0	0
252448-01		SMART TV da 21,5" con Tuner HD completo di supporto, in zona notte (Dipende da: ABH125, ABH124)		6	1.279,00	0	0	0	0
253609		SMART TV da 27" con Tuner HD (Dipende da: ABH123)		4	1.086,00	0	0	0	0
252479		Precablaggio per TV in zona notte		1	101,00	0	0	0	0
253651		Antenna LTE/W-LAN esterna		3	1.220,00	0	0	0	0
Sicurezza									
252698	114580	GPS-Tracker velocate® (hardware senza localizzazione personalizzata, localizzazione antifurto a pagamento) (Nota: H146)		-	357,00	0	0	0	0
252815	114580	Licenza velocate® LIFETIME con funzione di localizzazione in tutta Europa personalizzata ed illimitata (Dipende da: ABH127)		-	438,00	0	0	0	0
253809	114580	Sensori velocate® (gas, temperatura, movimento) (Dipende da: ABH128)		-	273,00	0	0	0	0
Tendalino / Accessori Tendalino									
Tendalino THULE OMNISTOR									
500892		Tendalino 305 x 250 cm, bianco		26	1.185,00	0	-	-	-
501333		Tendalino 405 x 250 cm, bianco		31	1.344,00	-	0	0	-
502318		Tendalino 455 x 250 cm, bianco		33	1.464,00	-	-	-	0

Avvisi importanti

Per la scelta e la configurazione del veicolo, considerare che il montaggio di fabbrica di dispositivi opzionali aumenta la massa effettiva del veicolo e riduce il carico utile. Il peso indicato alle pagine che seguono per i dispositivi opzionali ("pacchetti", "caratteristiche di dotazione" e "optional") corrisponde al peso maggiorato rispetto all'equipaggiamento standard della rispettiva tipologia abitativa. Il peso totale dei dispositivi opzionali configurati non deve superare la massa massima dei dispositivi opzionali stabilita dal costruttore e indicata nei dati tecnici. Si tratta di un valore calcolato per ogni tipologia abitativa, con cui Knauß Tabbert AG, in qualità di costruttore, stabilisce quale massa è disponibile al massimo per i dispositivi opzionali installati di fabbrica.


La "massa in ordine di marcia" indicata nei dati tecnici è un valore nominale calcolato, soggetto a oscillazioni di massimo $\pm 5\%$ per motivi legati alla produzione. Le tolleranze dovute alla produzione di massimo $\pm 5\%$ sono ammesse per legge e vengono indicate separatamente nei dati tecnici dopo il valore calcolato. Poiché queste tolleranze ammesse per legge si ripercuotono direttamente sulla massa effettiva del veicolo e, quindi, anche sulla massa massima dei dispositivi opzionali, dovrete tassativamente considerarle nella configurazione del vostro veicolo.

Mediante la massa massima dei dispositivi opzionali stabilita dal costruttore deve essere garantito che il cosiddetto carico utile minimo prescritto per legge per i bagagli e altri accessori dopo la consegna di un veicolo da parte del costruttore sia anche effettivamente a disposizione per il carico aggiuntivo. Se la massa effettiva del veicolo aumenta con la scelta di dispositivi opzionali in modo tale che in base ai calcoli tra la massa effettiva del veicolo e la massa totale tecnicamente ammissibile non sia più consentita una possibilità di carico aggiuntivo sufficiente per il trasporto dei passeggeri conformemente all'omologazione né il carico utile minimo, nell'ambito della configurazione del veicolo avete in linea di massima la possibilità (a seconda della tipologia abitativa) di scegliere un aumento di carico del veicolo, una riduzione dei posti a sedere omologati per la marcia e/o di eliminare dispositivi opzionali per poter proseguire nella configurazione. In caso contrario, non è possibile proseguire la configurazione e quindi il processo di ordinazione per il veicolo. Gli avvisi tecnici e giuridici dettagliati sul tema "Pesi del veicolo" sono riportati da pagina 82 e all'indirizzo "configurator.weinsberg.com/it".



MANSARDATI CaraHome FIAT

INFORMAZIONI TECNICHE / PREZZI



CaraHome

550 MG

600 DKG

650 DG

650 MEG

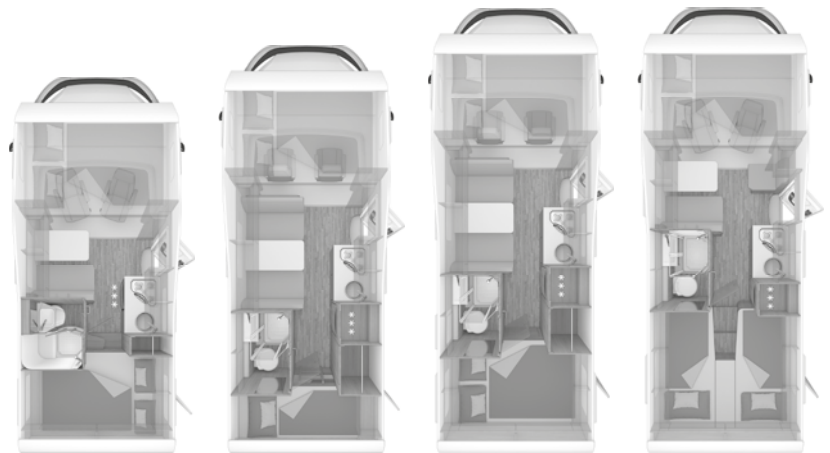
DOTAZIONE DI BASE

Telaio	FIAT	FIAT	FIAT	FIAT
Potenza del motore	103 kW / 140 CV	103 kW / 140 CV	103 kW / 140 CV	103 kW / 140 CV
Trasmissione	man.	man.	man.	man.
Lunghezza complessiva (cm)	597	645	699	699
Larghezza (esterna) (cm)	230	230	230	230
Larghezza (interna) (cm)	216	216	216	216
Altezza (esterna) (cm)	320	320	320	320
Altezza (interna) (cm)	200	200	200	200
Massa del veicolo in ordine di marcia (kg) (H140)	2.805 (2.665 - 2.945)	2.830 (2.689 - 2.972)	2.870 (2.727 - 3.014)	2.870 (2.727 - 3.014)
Massa a pieno carico tecnicamente ammissibile (kg)***	3.500	3.500	3.500	3.500
Massa massima degli accessori opzionali (kg)	311	111	66	236
Massa rimorchiabile (kg)	2.000	2.000	2.000	2.000
Passo (cm)	345	345	380	380
Misura pneumatici	225/75 R 16 CP, 215/70 R 15 CP	225/75 R 16 CP, 215/70 R 15 CP	225/75 R 16 CP, 215/70 R 15 CP	225/75 R 16 CP, 215/70 R 15 CP
Misura cerchi	6J x 16 H2, 6J x 15	6J x 16 H2, 6J x 15	6J x 16 H2, 6J x 15	6J x 16 H2, 6J x 15
Posti a sedere omologati in marcia	4	6	6	4
Posti letto (Nota: H141)	4	6	6	5

*** Il peso indicato è la massa totale tecnicamente ammissibile. Ulteriori opzioni aggiuntive, nonché note tecniche e legali sul tema "Pesi del veicolo" sono riportate da pagina 4 e seguenti e a pagina 82 e seguenti di questo listino prezzi, nonché all'indirizzo configurator.weinsberg.com/it



INFORMAZIONI TECNICHE / PREZZI



CaraHome	550 MG	600 DKG	650 DG	650 MEG
Numero massimo di possibili posti letto (Nota: H142)	4	6	6	5
Cinture di sicurezza automatiche con ancoraggio a 3 punti, regolabili in altezza	2	2	2	2
Numero massimo di possibili posti omologati dotati di cinture di sicurezza	4	6	6	4
Dotazione specifica della variante paese (kg)	19	19	19	19
SCocca				
Numero di finestre a compasso	4	4	4	4
Porta d'ingresso (larghezza x altezza) (cm)	60 x 195	60 x 195	60 x 195	60 x 195
Spessore tetto (mm)	31	31	31	31
Spessore pareti (mm)	31	31	31	31
Spessore pavimento (mm)	40	50	50	50
ZONA ABITATIVA				
Cinture di sicurezza addominali contromarcia	-	2	2	2
Cintura di sicurezza con ancoraggio a 3 punti fronte marcia	2	2	2	2
Misure letto in mansarda (cm)	210 x 140	210 x 140	210 x 140	210 x 140
Misure letto nella parte anteriore (cm)	-	184 x 100	184 x 120	184 x 120
Misure letto nella parte posteriore (cm)	210 x 135/115	211 x 74; 194 x 76	210 x 141/135	190 x 87; 201 x 87
ACQUA				
Volume serbatoio di recupero acque grigie (litri)	101	101	101	101
Volume serbatoio acque chiare (litri) (H711,H712F)	124	124	124	124
Capacità serbatoio acque chiare in marcia	10	10	10	10
CUCINA				
Frigorifero (litri)	98	177	177	142
IMPIANTO ELETTRICO				
Batteria di servizio (Ah)	75	75	75	75
Numero prese 230 V	7	7	7	7
Numero prese USB	1	1	1	1
FIAT Ducato 3.500 kg***; 2,2 l 140 Multijet con sistema Start&Stop incluso alternatore intelligente (220 A); trazione anteriore; Euro 6d-Final (103 kW/140 CV)				
Prezzo al pubblico, IVA 22% inclusa, trasporto e immatricolazione escl.	€ 67.310,00	€ 69.160,00	€ 71.320,00	€ 70.990,00



DOTAZIONI DI SERIE

	Motorizzazione / Propulsione / Trasmissione / Maggiorazioni di portata		
203001-99	FIAT Ducato 3.500 kg***, 2,2 l 140 Multijet con sistema Start&Stop incluso alternatore intelligente (220 A); trazione anteriore; Euro 6d-Final (103 kW/140 CV)		
202826	Cambio manuale a 6 marce		
	Chassis / Climatizzazione / Multimedia / Sistemi di trasporto		
202843	Careggiata allargata		
202844	Guida a sinistra		
202847	Stabilizzatore assale posteriore/anteriore		
202848	Freni a disco		
202852-01	Colore chassis: Bianco		
203718-01	Griglia del radiatore color nero, con inserto cromato		
201788	Paraurti anteriore verniciato nel colore del veicolo		
202132	Pneumatici da 16"		
212561-01	Cerchi in acciaio (Dipende da: ABH132)		
200868	Copricerchi nel design WEINSBERG (Dipende da: ABH34817)		
200176	Aria condizionata in cabina, manuale - incl. filtro antipolline, con indicazione temperatura esterna		
201862	Airbag lato guida		
200501	Airbag lato passeggero		
201952-01	Sedile autista regolabile in altezza		
201952	Sedile passeggero regolabile in altezza		
202478	Volante con comandi per la radio		
200975-04	Sedili originali FIAT Captain Chair con braccioli e coprisedili per il sedile conducente / passeggero nel design WEINSBERG delle tappezzerie della zona giorno		
202133	Rivestimento della base dei sedili in cabina guida		
552889	Tenda oscurante per parabrezza e vetri laterali		
200567	Tempomat - Cruise Control		
202871	ESP		
202872	Hill Holder (assistenza alla partenza in salita)		
202873	ABS		
202874	Blocco elettronico di avviamento		
202876	Servosterzo elettromeccanico		
203755	Sistema di controllo della stabilità del rimorchio		
203756	Sistema di frenata post collisione		
222881	Assistenza in presenza di vento laterale		
202890	Serbatoio carburante da 75 litri		
202891	Chiave del veicolo con telecomando per bloccare e sbloccare le porte della cabina		
202892-02	Alzacristalli elettrici (porta conducente e passeggero)		
200488	Specchi retrovisori esterni regolabili elettricamente e riscaldati		
202901-01	Fari alogeni di serie con luci diurne		
250233	Predisposizione radio incl. 2 altoparlanti		
102273-01	Carico max. del garage posteriore: 150 kg		
203933	Predisposizione per gancio di traino		
	Porte		
102839	Porta d'ingresso WEINSBERG KOMFORT: con sistema di chiusura tipo automobilistico, in un unico pezzo, con doppia guarnizione, senza finestra, ganci appendiabiti pieghevoli (2 pezzi)		
100602	Zanzariera porta		
102840	Sistema di chiusura con un'unica chiave		
	Sportelli di servizio / Portelloni garage		
102911	Sportelli di servizio e portellone garage manovrabili con una mano		
102915-07	Easy-Travel-Box WEINSBERG accessibile dall'esterno: incl. riempimento dell'acqua, rubinetti per le acque chiare e acque grigie, collegamento esterno Euro 230 V		
102916-02	Sportello di servizio per Easy-Travel-Box 60 x 24 cm, anteriore sx		
102914-14	Facile accesso al gavone portabombole tramite sportello di servizio nella parete laterale; bombole del gas disposte longitudinalmente (a seconda della planimetria)		
102914-10	Gavone portabombole per 2 bombole di gas (da 11 kg ciascuna)		
	Finestre / Oblò / Aerazione		
102923-04	Finestre a compasso con doppi vetri colorati, con oscurante e zanzariera		
103583	Tenda a rullo combi a cassetta (chiusa) per finestra in cucina		
102619-04	Oblò 40 x 40 cm trasparente, con oscurante e zanzariera (mansarda)		
100496-02	Finestra mansarda, lato dx		
100750-02	Oblò 70 x 50 cm (sollevabile-inclinabile), con oscurante e zanzariera (parte centrale)		
102619-03	Oblò 40 x 40 cm trasparente, con oscurante e zanzariera (posteriore) (a seconda della planimetria)		
100960-04	Oblò 28 x 28 cm, con zanzariera (vano toilette)		
	Materiali / Grafica del veicolo		
100887	Tetto in vetroresina con ridotta sensibilità alla grandine, color bianco		
102926-06	Lamiera liscia in alluminio, color bianco		
102926-01	Tetto e pareti laterali realizzati nella costruzione a sandwich		
102928-05	Pavimento con resistente rivestimento del sottoscocca		
	Illuminazione / Tecnologia		
102933-05	Paraurti posteriore con fanaleria a LED		
251491	Luce veranda dotata di sensore di movimento		
	Mobili / Superfici		
552941-03	Armadietti e cassapanche con aerazione (anticondensa)		
552940-19	Design del mobilio: Tiberino		
552941-28	Profili dei mobili in parte in legno		
552944	Rivestimento del pavimento in vinile		
	Zona giorno / Zona notte / Tappezzerie		
552960-03	Doppia dinette		
552945-01	Materasso in EvoPore HRC, solo per letti fissi (a seconda della planimetria)		



DOTAZIONI DI SERIE

552945-12	Materasso EvoPore HRC, per mansarda e letti a castello
552950-02	Protezione anticaduta (rete) per mansarda e letti a castello
552198	Trasformazione dinette in letto (a seconda della planimetria)
552335-11	Variante tappezzeria: STONE WATER
Cucina / Bagno	
402985-01	Fornello a 3 fuochi con ripiano di copertura in vetro, lavello in acciaio inox integrato (Dipende da: ABH108)
402417	Frigorifero con selezione automatica dell'energia (AES)
303501	Pomelli del fornello in posizione centrale
402993-09	Cassetto estraibile con guide a sfere, con inserto per posate
402998	Rivestimento della parete della cucina in laminato
453507	Bagno in PVC con apsetto del legno
450520	Impianto doccia bagno: miscelatore doccia con supporto e tenda doccia (a seconda della planimetria)
453509-01	Attacco a parete / a soffitto per la doccia
453509-08	Vano portaoggetti, in bagno (a seconda della planimetria)
453509-06	Asta appendiabiti
453503-03	WC a cassetta DOMETIC, girevole
Riscaldamento / Aria condizionata / Impianto gas / Impianto idrico	
302973	Impianto del gas da 30 mbar
302974	Tubo del gas versione D/AT/ES/FI/BE/IT/NL/DK
302978	Regolatore del gas versione D/AT/ES/FI/BE/IT/NL/DK
551054	Termoventilazione a 12 V
353743	TRUMA iNetX Master
450740	Serbatoio di recupero acque grigie coibentato e riscaldato
453510-01	Impianto idrico azionato da pompa ad immersione
453510-03	Acqua calda con miscelatore monocomando
453510-07	Tubature dell'acqua installate in luoghi coibentati
452718-01	Sistema di filtraggio dell'acqua "bluuwater"
Impianto elettrico / Multimedia / Sicurezza	
253524	Commutazione/disconnessione automatica per batteria di avviamento e di servizio
253533	Caricabatteria automatico per batteria d'avviamento e di servizio
253522	Attacco esterno CEE per 230 V con interruttore automatico
253529	Interruttore differenziale
251949-02	Presa USB nella parte anteriore (1 pezzo)
253534-05	Illuminazione prevalentemente a LED nella zona giorno
253534-13	Illuminazione alogena integrata nel bagno
252723	Booster di ricarica per batteria di bordo
253517	Presa SCHUKO 230 V "D/AT/ES/FI/BE/IT/NL/DK/SE"
250072-06	Presa SCHUKO 230 V supplementare, in cucina (1 pezzo)
252729	Presa SCHUKO 230 V supplementare, in garage (1 pezzo)
552189-02	Illuminazione d'ambiente con nastro con luci a LED sui pensili anteriori, posteriori e nella zona cucina

252405	Supporto TV
Documenti del veicolo	
953542-12	Istruzioni per l'uso (italiano)
Altro	
953543	10 anni di garanzia sull'impermeabilità della scocca
150620	Set di riparazione pneumatico
952823	Buono MediKit: voucher per un esclusivo kit di pronto soccorso (composto da: spray per ferite, spray disinfettante ed alcuni farmaci da banco) (Nota: H137)
954273	Dispenser di sapone e detersivo

PACCHETTI

		Prezzo *
210006	Pacchetto Media (4 kg)	
251793	Videocamera per la retromarcia completa di cablaggi	816,00
252143	Radio DAB+, sistema di navigazione All-in-One	1.943,00
252715	Headup Display	1.144,00
Prezzo complessivo ordinando gli accessori singolarmente		3.903,00
Prezzo di listino del pacchetto		2.758,00
Risparmio		1.145,00

		Prezzo *
221013	Pacchetto Arctic (1 kg)	
201787	Traction Plus, incl. sistema di rallentamento in discesa	110,00
203732	Presa 230 V in cabina	207,00
203734	Parabrezza riscaldato	340,00
203808	Pneumatici 4 stagioni. Adatti a tutte le stagioni, sviluppati appositamente per autocaravan e Camper Vans con classi di efficienza migliorate	430,00
Prezzo complessivo ordinando gli accessori singolarmente		1.087,00
Prezzo di listino del pacchetto		1.015,00
Risparmio		72,00



PACCHETTI

		Prezzo *
210030	Pacchetto Styling I	
201786-04	Chassis con verniciatura: Grigio Lanzarote	610,00
201815	Cerchi in lega su pneumatici di serie	856,00
Prezzo complessivo ordinando gli accessori singolarmente		1.466,00
Prezzo di listino del pacchetto		1.020,00
Risparmio		446,00

		Prezzo *
210018	Pacchetto Care Drive FIAT (2 kg)	
202150	Sensori pressione pneumatici	281,00
202710	Pacchetto Safety FIAT: sistema di assistenza alla frenata d'emergenza, assistenza al mantenimento della corsia, riconoscimento segnali stradali, funzione antiabbagliamento automatica, sensori pioggia e luce	983,00
Prezzo complessivo ordinando gli accessori singolarmente		1.264,00
Prezzo di listino del pacchetto		1.179,00
Risparmio		85,00

		Prezzo *
210051	Pacchetto Styling - Black	
201815	Cerchi in lega su pneumatici di serie	856,00
202139	Fari con cornice color nero	31,00
203718	Griglia del radiatore verniciata color nero, con inserto nero lucido inclusa modanatura cromata	134,00
203720	Lamelle dello spoiler (skid-plate) color nero	77,00
203723	Illuminazione frontale completamente a LED (anabbaglianti, abbaglianti e lampeggianti)	1.220,00
Prezzo complessivo ordinando gli accessori singolarmente		2.318,00
Prezzo di listino del pacchetto		1.733,00
Risparmio		585,00

		Prezzo *
210019	Pacchetto Care Drive - Advanced (2 kg)	
202150	Sensori pressione pneumatici	281,00
202710	Pacchetto Safety FIAT: sistema di assistenza alla frenata d'emergenza, assistenza al mantenimento della corsia, riconoscimento segnali stradali, funzione antiabbagliamento automatica, sensori pioggia e luce	983,00
203754	Safety Pack Easy Driver: cruise control adattivo, assistente di velocità intelligente, rilevamento del livello di stanchezza	854,00
Prezzo complessivo ordinando gli accessori singolarmente		2.118,00
Prezzo di listino del pacchetto		1.943,00
Risparmio		175,00

		Prezzo *
210052	Pacchetto Styling - Alu	
201786-04	Chassis con verniciatura: Grigio Lanzarote	610,00
201815	Cerchi in lega su pneumatici di serie	856,00
202139	Fari con cornice color nero	31,00
203721	Lamelle dello spoiler (skid plate) color alluminio	77,00
203723	Illuminazione frontale completamente a LED (anabbaglianti, abbaglianti e lampeggianti)	1.220,00
Prezzo complessivo ordinando gli accessori singolarmente		2.794,00
Prezzo di listino del pacchetto		2.112,00
Risparmio		682,00

		Prezzo *
114580	Pacchetto Connected Security per velocate® GPS-Tracker	
252698	GPS-Tracker velocate® (hardware senza localizzazione personalizzata, localizzazione antifurto a pagamento)	357,00
252815	Licenza velocate® LIFETIME con funzione di localizzazione in tutta Europa personalizzata ed illimitata	438,00
253809	Sensori velocate® (gas, temperatura, movimento)	273,00
Inoltre l'hardware è predisposto per l'espansione mediante sensori opzionali (ad es. contatto porta/finestra). Trovate maggiori informazioni all'indirizzo www.velocate.com		
Prezzo complessivo ordinando gli accessori singolarmente		1.068,00
Prezzo di listino del pacchetto		928,00
Risparmio		140,00



CARATTERISTICHE E DOTAZIONI OPZIONALI

Articolo	Nel pacchetto / opzione		o = opzione - = non possibile s = di serie	KG	Prezzo *	550 MG	600 DKG	650 DG	650 MEG
		Motorizzazione / Propulsione / Trasmissione / Maggiorazioni di portata							
		Trasmissione							
202711		Cambio automatico con convertitore di coppia a 9 velocità (Dipende da: ABH143)		18	3.782,00	o	o	o	o
		Maggiorazioni di portata							
201781-01		Maggiorazione di portata da 3.500 kg*** a 3.650 kg*** (Dipende da: ABH22147)		-	384,00	o	o	o	o
952795		Riduzione dei posti omologati durante la marcia da 6 a 5 persone (Dipende da: ABH22147, ABH82)		-		-	o	o	-
		Chassis / Climatizzazione / Multimedia / Sistemi di trasporto							
200394		Piedini di stazionamento posteriori		4	418,00	o	o	o	o
203722		Molle a balestra in plastica		-15		-	-	s	-
		Verniciatura							
201786-04	210030, 210052	Chassis con verniciatura: Grigio Lanzarote		-	610,00	o	o	o	o
203721	210052	Lamelle dello spoiler (skid plate) color alluminio		-	77,00	o	o	o	o
203720	210051	Lamelle dello spoiler (skid-plate) color nero		-	77,00	o	o	o	o
202139	210051, 210052	Fari con cornice color nero		-	31,00	o	o	o	o
203718	210051	Griglia del radiatore verniciata color nero, con inserto nero lucido inclusa modanatura cromata (Dipende da: ABH131)		-	134,00	o	o	o	o
		Pneumatici							
203808	221013	Pneumatici 4 stagioni. Adatti a tutte le stagioni, sviluppati appositamente per autocaravan e Camper Vans con classi di efficienza migliorate		-	430,00	o	o	o	o
201815	210030, 210051, 210052	Cerchi in lega su pneumatici di serie (Dipende da: ABH143, ABH31049)		-	856,00	o	o	o	o
		Climatizzazione / Interni							
201686		Aria condizionata in cabina, automatica (anziché manuale, - sovrapprezzo)		-	476,00	o	o	o	o
201519		Volante e leva del cambio in pelle		-	220,00	o	o	o	o
203730		Cruscotto con design Techno (color alluminio)		-	110,00	o	o	o	o
200633		Sedili cabina guida girevoli		15		s	-	-	s
202392		Sedili conducente e passeggero riscaldabili		1	810,00	o	o	o	o
203734	221013	Parabrezza riscaldato		1	340,00	o	o	o	o
550610		Sistema di oscuranti plissettati per parabrezza e vetri laterali		4	839,00	o	o	o	o
		Sistemi di assistenza							
201787	221013	Traction Plus, incl. sistema di rallentamento in discesa		-	110,00	o	o	o	o
202150	210018, 210019	Sensori pressione pneumatici		1	281,00	o	o	o	o
202710	210018, 210019	Pacchetto Safety FIAT: sistema di assistenza alla frenata d'emergenza, assistenza al mantenimento della corsia, riconoscimento segnali stradali, funzione antiabbagliamento automatica, sensori pioggia e luce		1	983,00	o	o	o	o
203754	210019	Safety Pack Easy Driver: cruise control adattivo, assistente di velocità intelligente, rilevamento del livello di stanchezza		-	854,00	o	o	o	o



CARATTERISTICHE E DOTAZIONI OPZIONALI

Articolo	Nel pacchetto / opzione		o = opzione - = non possibile s = di serie	KG	Prezzo *	550 MG	600 DKG	650 DG	650 MEG
203729		Freno a mano elettrico		-9	600,00	0	0	0	0
		Illuminazione / Tecnologia							
200178-01		Fari fendinebbia con luci direzionali		2	195,00	0	0	0	0
201043		Ruota di scorta (Dipende da: ABH20246)		35	213,00	0	0	0	0
202712		Serbatoio carburante da 90 litri		13	104,00	0	0	0	0
203731		Keyless (Entry&Go) (Dipende da: ABH105)		1	736,00	0	0	0	0
202227		Chiave del veicolo aggiuntiva con telecomando		-	37,00	0	0	0	0
203723	210051, 210052	Illuminazione frontale completamente a LED (anabbaglianti, abbaglianti e lampeggianti) (Dipende da: ABH131, ABH135)		-	1.220,00	0	0	0	0
202137	203723	Luci diurne a LED (Dipende da: ABH35602)		-	366,00	0	0	0	0
203732	221013	Presa 230 V in cabina		-	207,00	0	0	0	0
		Multimedia / Navigazione							
252143	210006	Radio DAB+, sistema di navigazione All-in-One con software dei campeggi, senza CD/DVD, incl. antenna DAB+/FM, aggiornamento delle mappe per 3 anni		2	1.943,00	0	0	0	0
203727		Base per la ricarica induttiva (Dipende da: ABH35600)		-	268,00	0	0	0	0
203725		Quadro strumenti digitale		-	598,00	0	0	0	0
		Sistemi di trasporto							
102273	200188	Carico max. del garage posteriore: 250 kg		20	1.363,00	0	0	0	0
200188		Gancio di traino, fisso (Dipende da: ABH99)		26	1.858,00	0	0	0	0
100215		Portabici per 2 biciclette (posteriore); portata max. 60 kg (Nota: H157)		10	477,00	0	0	0	0
100216		Portabici per 3 biciclette (posteriore); portata max. 60 kg (Nota: H157)		11	579,00	0	0	0	0
100217		Portabici per 4 biciclette (posteriore); portata max. 60 kg (Nota: H157)		12	707,00	0	0	0	0
102514		THULE LIFT V16 - Portabici per 2 bici (posteriore), manuale; carico max. 50 kg (Nota: H157)		17	818,00	0	0	0	0
102515		THULE LIFT V16 - Portabici per 3 bici (posteriore), manuale; carico max. 50 kg (Nota: H157)		18	891,00	0	0	0	0
102764		Sistema di stivaggio per garage THULE 1: binari di fissaggio multifunzionali sulla parete posteriore incl. gomma di protezione (2 pezzi), cinghie a cricchetto (2 pezzi), occhielli di ancoraggio posizionabili liberamente nei binari (6 pezzi), 1 rete portabagagli		4	351,00	0	-	0	0
		Porte							
102564		Porta d'ingresso WEINSBERG PREMIUM: con sistema di chiusura tipo automobilistico, in un unico pezzo, con doppia guarnizione, sistema di chiusura multipla, cerniere a scomparsa, limitatore di apertura/fermaporta mediante pistone a gas, inclusa finestra con tenda plissettata, vano porta ombrelli integrato, applicazioni decorative pregiate, borsa multiuso nel design WEINSBERG		2	763,00	0	0	0	0
102610-01		Porta d'ingresso WEINSBERG EXCLUSIV: con finestra, illuminazione Coming Home integrata, sistema di chiusura multipla, limitatore di apertura/fermaporta mediante pistone a gas, doppia guarnizione, applicazione in pelle di alta qualità, chiusura centralizzata elettrica, vano porta ombrelli integrato, borsa multiuso		2	1.020,00	0	0	0	0
102577		Borsa multiuso nel design WEINSBERG, adatta come ampliamento della porta d'ingresso WEINSBERG KOMFORT (Dipende da: ABH17598)		-	91,00	0	0	0	0
100212		Gradino d'ingresso elettrico		7	634,00	0	0	0	0



CARATTERISTICHE E DOTAZIONI OPZIONALI

Articolo	Nel pacchetto / opzione		o = opzione - = non possibile s = di serie	KG	Prezzo *	550 MG	600 DKG	650 DG	650 MEG
Sportelli di servizio / Portelloni garage									
102522-03		Portellone/i garage con chiusura centralizzata (chiusura centralizzata non disponibile per sportello del vano bombole gas e modulo di servizio) (Dipende da: ABH144, ABH105)		2	1.015,00	o	o	o	o
Parte centrale									
102914-01		Gavone portabombole di facile accesso tramite sportello di servizio laterale		-		s	-	-	-
Parte posteriore									
100526-05		Portellone garage 62,5 x 110 cm, sx		5	511,00	o	o	-	-
100526-15		Portellone garage 80 x 110 cm, sx		6	511,00	-	-	o	o
100526-16		Portellone garage 80 x 110 cm, dx		6		-	-	s	s
100526-06		Portellone garage 62,5 x 110 cm, dx		5		s	s	-	-
Finestre / Oblò / Aerazione									
Parte anteriore									
100496-01		Finestra mansarda, lato sx		4	261,00	o	o	o	o
Parte posteriore									
100960-03		Oblò 28 x 28 cm trasparente, con zanzariera (posteriore)		2		-	s	-	-
101019-02		Finestra a compasso 70 x 40 cm (posteriore sx)		6	351,00	o	-	o	o
Bagno									
101666		Finestra a compasso 52 x 50 cm, con oscurante e zanzariera (vano toilette)		6	323,00	-	o	o	o
Zona giorno / Zona notte / Tappezzerie									
Zona giorno									
552962-04		Tavolo allungabile		-		s	-	-	-
552309		Rivestimento della mansarda in stoffa con rete portaoggetti Kiiper		-	455,00	o	o	o	o
552247		Sistema ISO-Fix, utilizzabile per 2 seggiolini per bambini		5	280,00	o	o	o	o
550479		Poggiatesta contro marcia (su panca con cinture addominali)		1		-	s	s	-
Zona notte									
552574		Materasso EvoPore HRC, incluso strato di WaterGEL, solo per letti fissi		6	504,00	o	-	o	o
550625		Letto mansarda a ribalta		5	810,00	o	o	o	o
551856		Trasformazione dinette in letto con allargamento dinette		4		-	s	s	-
551796		Estensione per trasformazione letti gemelli in letto matrimoniale		2	561,00	-	-	-	o
Tappezzerie / Tessuti / Moquette									
Varianti di tappezzerie									
552335-01		Variante tappezzeria: TURIN		-		o	o	o	o
552335-13		Variante tappezzeria: DUSK		-		o	o	o	o
552188-06		Variante tappezzeria: SZECHUAN		-	434,00	o	o	o	o
552188-01		Variante tappezzeria: ACTIVE NAVY		-	434,00	o	o	o	o
552188-07		Variante tappezzeria: FIFTY SHADES (similpelle)		-	434,00	o	o	o	o



CARATTERISTICHE E DOTAZIONI OPZIONALI

Articolo	Nel pacchetto / opzione		o = opzione - = non possibile s = di serie	KG	Prezzo *	550 MG	600 DKG	650 DG	650 MEG
		COZY-HOME composto da: 2 cuscini decorativi per la dinette, 2 cuscini per il letto, 2 coperte, 1 runner							
550660-06		Pacchetto PEACH		3	234,00	o	o	o	o
550660-02		Pacchetto STONE		3	234,00	o	o	o	o
550660-03		Pacchetto AVOCADO		3	234,00	o	o	o	o
550660-04		Pacchetto AQUA		3	234,00	o	o	o	o
550660-05		Pacchetto MAGNOLIA		3	234,00	o	o	o	o
550660-01		Pacchetto EARTH		3	234,00	o	o	o	o
		Moquette							
201074		Tappetini cabina guida nel design WEINSBERG		2	99,00	o	o	o	o
550235		Moquette nella cellula abitativa		6	485,00	o	o	o	o
		Cucina / Bagno							
		Cucina							
402991-09		Frigorifero da 98 litri		-		s	-	-	-
401819		Frigorifero da 177 litri, con apertura ad entrambi i lati		13		-	s	s	-
402767		Frigorifero da 142 litri		-		-	-	-	s
400541		Prolunga ribaltabile per ampliamento del piano di lavoro in cucina		1	121,00	o	o	o	o
400369		Forno a gas con funzione grill (installato nel blocco cucina)		13	879,00	-	o	o	-
400369-01		Forno a gas con funzione grill (installato nel blocco cucina)		13	879,00	-	-	-	o
401257		Cappa aspirante (aria di ricircolo)		2	321,00	o	o	o	o
		Bagno							
452301		4 ganci supplementari in bagno		-	36,00	o	o	o	o
451714		Vano doccia De Luxe con rivestimento in plastica e porta		8	581,00	s	o	o	o
453509-03		Armadietto a specchio		-		s	-	-	-
		Riscaldamento / Aria condizionata / Impianto gas / Impianto idrico							
		Impianto gas							
102675		Staffa estraibile per max. 2 bombole gas da 11 kg		13		s	-	-	-
301057		Indicatore a distanza DuoC (Eis Ex integrato) (Dipende da: ABH109)		-	202,00	o	o	o	o
301956		TRUMA MonoControl CS (filtro del gas incluso) (Dipende da: ABH110)		1	393,00	o	o	o	o
301957		TRUMA DuoControl CS (filtro del gas incluso) (Dipende da: ABH110)		1	525,00	o	o	o	o
302499		TRUMA LevelControl, per 1 bombola del gas in acciaio (Dipende da: ABH111)		-	202,00	o	o	o	o
551327		Rilevatore di fumo		-	37,00	o	o	o	o
302033		Rilevatore di perdite gas (Dipende da: ABH44316)		-	270,00	o	o	o	o
300518		Presse esterna per gas		1	275,00	o	o	o	o
		Riscaldamento / Aria condizionata							
352971		Riscaldamento TRUMA Combi 4		14		s	s	-	-
351166		Riscaldamento TRUMA Combi 6		14	405,00	o	o	s	s



CARATTERISTICHE E DOTAZIONI OPZIONALI

Articolo	Nel pacchetto / opzione		o = opzione - = non possibile s = di serie	KG	Prezzo *	550 MG	600 DKG	650 DG	650 MEG
351274		Riscaldamento TRUMA Combi E		1	866,00	0	0	0	0
550491		Riscaldamento in mansarda		1	336,00	0	0	0	0
550825		Riscaldamento elettrico a pavimento		8	867,00	0	0	0	0
552052		Climatizzatore DOMETIC Freshjet 2200 (OEM) (Dipende da: ABH145)		29	2.869,00	0	0	0	0
		Impianto elettrico / Multimedia / Sicurezza							
		Impianto elettrico							
251949-09		Presa USB nella parte posteriore (1 pezzo)		-	68,00	0	0	0	0
250201		Batteria di servizio supplementare (Dipende da: ABH118)		24	487,00	0	0	0	0
253748-01		Batteria di servizio agli ioni di litio supplementare (Dipende da: ABH119, ABH120, ABH118)		12	1.574,00	0	0	0	0
253748-02		Batteria di servizio agli ioni di litio (Dipende da: ABH121)		12	1.574,00	0	0	0	0
250201-01		Batteria di servizio per cellula abitativa (Dipende da: ABH122)		24	487,00	0	0	0	0
		Multimedia							
252583		Sistema di antenna Oyster 60 Premium Twin (Dipende da: ABH44317)		15	3.060,00	0	0	0	0
252448-01		SMART TV da 21,5" con Tuner HD completo di supporto, in zona notte (Dipende da: ABH125, ABH124)		6	1.279,00	0	-	0	0
253609		SMART TV da 27" con Tuner HD (Dipende da: ABH123)		4	1.086,00	0	0	0	0
252479		Precablaggio per TV in zona notte		1	101,00	0	-	0	0
		Sicurezza							
252698	114580	GPS-Tracker velocate® (hardware senza localizzazione personalizzata, localizzazione antifurto a pagamento) (Nota: H146)		-	357,00	0	0	0	0
252815	114580	Licenza velocate® LIFETIME con funzione di localizzazione in tutta Europa personalizzata ed illimitata (Dipende da: ABH127)		-	438,00	0	0	0	0
253809	114580	Sensori velocate® (gas, temperatura, movimento) (Dipende da: ABH128)		-	273,00	0	0	0	0
		Tendalino / Accessori Tendalino							
		Tendalino THULE OMNISTOR							
500893		Tendalino 355 x 250 cm, bianco		28	1.221,00	0	-	-	-
501333		Tendalino 405 x 250 cm, bianco		31	1.344,00	-	0	-	-
502318		Tendalino 455 x 250 cm, bianco		33	1.464,00	-	-	0	0

Avvisi importanti

Per la scelta e la configurazione del veicolo, considerare che il montaggio di fabbrica di dispositivi opzionali aumenta la massa effettiva del veicolo e riduce il carico utile. Il peso indicato alle pagine che seguono per i dispositivi opzionali ("pacchetti", "caratteristiche di dotazione" e "optional") corrisponde al peso maggiorato rispetto all'equipaggiamento standard della rispettiva tipologia abitativa. Il peso totale dei dispositivi opzionali configurati non deve superare la massa massima dei dispositivi opzionali stabilita dal costruttore e indicata nei dati tecnici. Si tratta di un valore calcolato per ogni tipologia abitativa, con cui Knaus Tabbert AG, in qualità di costruttore, stabilisce quale massa è disponibile al massimo per i dispositivi opzionali installati di fabbrica.

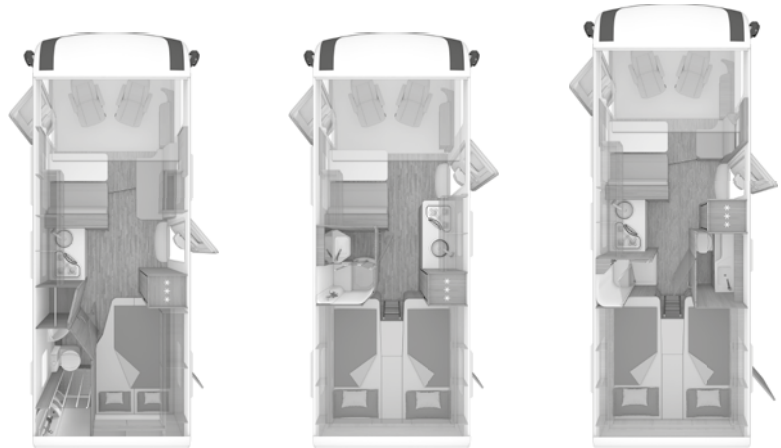
La "massa in ordine di marcia" indicata nei dati tecnici è un valore nominale calcolato, soggetto a oscillazioni di massimo $\pm 5\%$ per motivi legati alla produzione. Le tolleranze dovute alla produzione di massimo $\pm 5\%$ sono ammesse per legge e vengono indicate separatamente nei dati tecnici dopo il valore calcolato. Poiché queste tolleranze ammesse per legge si ripercuotono direttamente sulla massa effettiva del veicolo e, quindi, anche sulla massa massima dei dispositivi opzionali, dovrete tassativamente considerarle nella configurazione del vostro veicolo.

Mediante la massa massima dei dispositivi opzionali stabilita dal costruttore deve essere garantito che il cosiddetto carico utile minimo prescritto per legge per i bagagli e altri accessori dopo la consegna di un veicolo da parte del costruttore sia anche effettivamente a disposizione per il carico aggiuntivo. Se la massa effettiva del veicolo aumenta con la scelta di dispositivi opzionali in modo tale che in base ai calcoli tra la massa effettiva del veicolo e la massa totale tecnicamente ammissibile non sia più consentita una possibilità di carico aggiuntivo sufficiente per il trasporto dei passeggeri conformemente all'omologazione né il carico utile minimo, nell'ambito della configurazione del veicolo avete in linea di massima la possibilità (a seconda della tipologia abitativa) di scegliere un aumento di carico del veicolo, una riduzione dei posti a sedere omologati per la marcia e/o di eliminare dispositivi opzionali per poter proseguire nella configurazione. In caso contrario, non è possibile proseguire la configurazione e quindi il processo di ordinazione per il veicolo. Gli avvisi tecnici e giuridici dettagliati sul tema "Pesi del veicolo" sono riportati da pagina 82 e all'indirizzo "configurator.weinsberg.com/it".



INTEGRATI CaraCore FIAT

INFORMAZIONI TECNICHE / PREZZI



CaraCore

650 MF

650 MEG

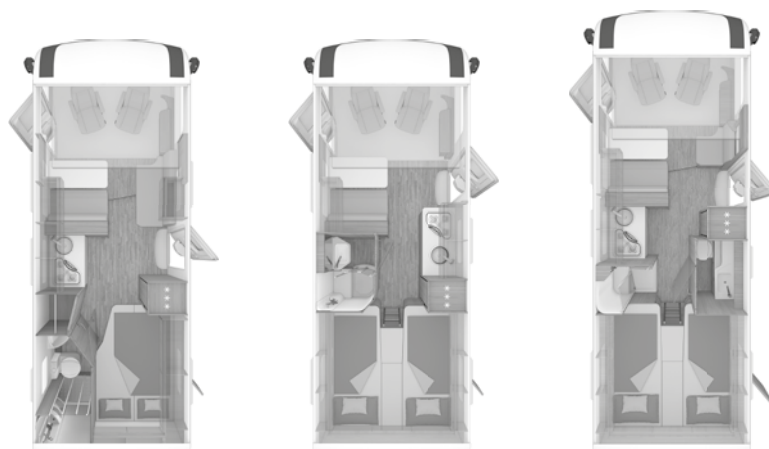
700 MEG Light

DOTAZIONE DI BASE

	FIAT	FIAT	FIAT
Telaio	FIAT	FIAT	FIAT
Potenza del motore	103 kW / 140 CV	103 kW / 140 CV	103 kW / 140 CV
Trasmissione	man.	man.	man.
Lunghezza complessiva (cm)	699	699	741
Larghezza (esterna) (cm)	232	232	232
Larghezza (interna) (cm)	218	218	218
Altezza (esterna) (cm)	279	279	279
Altezza (interna) (cm)	200	200	200
Massa del veicolo in ordine di marcia (kg) (H140)	2.945 (2.798 - 3.092)	2.945 (2.798 - 3.092)	2.945 (2.798 - 3.092)
Massa a pieno carico tecnicamente ammissibile (kg)***	3.500	3.500	3.500
Massa massima degli accessori opzionali (kg)	94	88	83
Massa rimorchiabile (kg)	2.000	2.000	2.000
Passo (cm)	380	380	403
Misura pneumatici	225/75 R 16 CP	225/75 R 16 CP	225/75 R 16 CP
Misura cerchi	6J x 16 H2	6J x 16 H2	6J x 16 H2
Posti a sedere omologati in marcia	4	4	4
Posti letto (Nota: H141)	5	4	5
Numero massimo di possibili posti letto (Nota: H142)	5	4	5

*** Il peso indicato è la massa totale tecnicamente ammissibile. Ulteriori opzioni aggiuntive, nonché note tecniche e legali sul tema "Pesi del veicolo" sono riportate da pagina 4 e seguenti e a pagina 82 e seguenti di questo listino prezzi, nonché all'indirizzo configurator.weinsberg.com/it

INFORMAZIONI TECNICHE / PREZZI



CaraCore

Cinture di sicurezza automatiche con ancoraggio a 3 punti, regolabili in altezza

2

2

2

Numero massimo di possibili posti omologati dotati di cinture di sicurezza

5

4

5

Dotazione specifica della variante paese (kg)

46

52

52

SCocca

Numero di finestre a compasso

4

4

4

Porta d'ingresso (larghezza x altezza) (cm)

70 x 195

70 x 195

70 x 195

Spessore tetto (mm)

31

31

31

Spessore pareti (mm)

31

31

31

Spessore pavimento (mm)

40

40

40

ZONA ABITATIVA

Cintura di sicurezza con ancoraggio a 3 punti fronte marcia

2

2

2

Misure letto basculante (cm)

193 x 150

193 x 150

193 x 150

Misure letto nella parte anteriore (cm)

209 x 106

-

209 x 106/50

Misure letto nella parte posteriore (cm)

201 x 133/103

2 x 201 x 87

2 x 201 x 87

ACQUA

Volume serbatoio di recupero acque grigie (litri)

95

95

95

Volume serbatoio acque chiare (litri) (H711,H712C)

100

100

100

Capacità serbatoio acque chiare in marcia

10

10

10

CUCINA

Frigorifero (litri)

142

142

142

IMPIANTO ELETTRICO

Batteria di servizio (Ah)

75

75

75

Numero prese 230 V

8

8

8

Numero prese USB

2

2

2

FIAT Ducato 3.500 kg***; 2,2 l 140 Multijet con sistema Start&Stop incluso alternatore intelligente (220 A); trazione anteriore; Euro 6d-Final (103 kW/140 CV)

Prezzo al pubblico, IVA 22% inclusa, trasporto e immatricolazione escl.

€ 83.610,00

€ 84.150,00

€ 87.760,00

DOTAZIONI DI SERIE

	Motorizzazione / Propulsione / Trasmissione / Maggiorazioni di portata		
203001-99	FIAT Ducato 3.500 kg***, 2,2 l 140 Multijet con sistema Start&Stop incluso alternatore intelligente (220 A); trazione anteriore; Euro 6d-Final (103 kW/140 CV)		202137 Luci diurne a LED
202826	Cambio manuale a 6 marce		250233 Predisposizione radio incl. 2 altoparlanti
	Chassis / Climatizzazione / Multimedia / Sistemi di trasporto		102273-01 Carico max. del garage posteriore: 150 kg
202843	Careggiata allargata		203933 Predisposizione per gancio di traino
202844	Guida a sinistra		Porte
202852-01	Colore chassis: Bianco		102839 Porta d'ingresso WEINSBERG KOMFORT: con sistema di chiusura tipo automobilistico, in un unico pezzo, con doppia guarnizione, senza finestra, ganci appendiabiti pieghevoli (2 pezzi)
202132	Pneumatici da 16"		100602 Zanzariera porta
201815	Cerchi in lega su pneumatici di serie (Dipende da: ABH92, ABH91)		102840 Sistema di chiusura con un'unica chiave
200176	Aria condizionata in cabina, manuale - incl. filtro antipolline, con indicazione temperatura esterna		Sportelli di servizio / Portelloni garage
201862	Airbag lato guida		102911 Sportelli di servizio e portellone garage manovrabili con una mano
200501	Airbag lato passeggero		102915-02 Easy-Travel-Box WEINSBERG accessibile dall'esterno: incl. riempimento dell'acqua, rubinetti per le acque chiare e acque grigie, collegamento esterno Euro 230 V
201952-01	Sedile autista regolabile in altezza		102916-04 Sportello di servizio per ServiceBox 70 x 40 cm, anteriore sx
201952	Sedile passeggero regolabile in altezza		102914-14 Facile accesso al gavone portabombole tramite sportello di servizio nella parete laterale; bombole del gas disposte longitudinalmente
202478	Volante con comandi per la radio		102914-10 Gavone portabombole per 2 bombole di gas (da 11 kg ciascuna)
	Sedili originali FIAT Captain Chair con braccioli e coprisedili per il sedile conducente / passeggero nel design WEINSBERG delle tappezzerie della zona giorno		100526-15 Portellone garage 80 x 110 cm, sx (a seconda della planimetria)
200975-04			100526-16 Portellone garage 80 x 110 cm, dx (a seconda della planimetria)
200633	Sedili cabina guida girevoli		Finestre / Oblò / Aerazione
202885	Consolle lato passeggero con poggiatesta e cupholder integrato		102923-04 Finestre a compasso con doppi vetri colorati, con oscurante e zanzariera
202133	Rivestimento della base dei sedili in cabina guida		103583 Tenda a rullo combi a cassetta (chiusa) per finestra in cucina
102731	Porta conducente in stile automobilistico nel design WEINSBERG, con sistema di chiusura automobilistico, doppia guarnizione, vetri con alzacristalli elettrici e chiusura centralizzata, portaoggetti con rete portabagagli, scomparto per monete e portabiglietti		102254 Oblò 40 x 40 cm trasparente, con oscurante e zanzariera (sopra il letto basculante)
550610	Sistema di oscuranti plissettati per parabrezza e vetri laterali		551778-01 Oblò 70 x 50 cm (sollevabile-inclinabile) trasparente, con oscurante, zanzariera ed illuminazione (anteriore)
200567	Tempomat - Cruise Control		102893 Finestra scorrevole lato passeggero
202871	ESP		102619-02 Oblò 40 x 40 cm trasparente, con oscurante e zanzariera (parte centrale) (a seconda della planimetria)
202872	Hill Holder (assistenza alla partenza in salita)		102619-03 Oblò 40 x 40 cm trasparente, con oscurante e zanzariera (posteriore)
202873	ABS		101019-02 Finestra a compasso 70 x 40 cm (posteriore sx) (a seconda della planimetria)
202874	Blocco elettronico di avviamento		100960-04 Oblò 28 x 28 cm, con zanzariera (vano toilette)
202876	Servosterzo elettromeccanico		101666 Finestra a compasso 52 x 50 cm, con oscurante e zanzariera (vano toilette) (a seconda della planimetria)
203755	Sistema di controllo della stabilità del rimorchio		Materiali / Grafica del veicolo
203756	Sistema di frenata post collisione		102926-25 Parte anteriore nella tecnologia LFI (Long Fiber Injection)
222881	Assistenza in presenza di vento laterale		100887 Tetto in vetroresina con ridotta sensibilità alla grandine, color bianco
202890	Serbatoio carburante da 75 litri		102926-06 Lamiera liscia in alluminio, color bianco
202892-01	Alzacristallo elettrico (porta conducente)		102926-01 Tetto e pareti laterali realizzati nella costruzione a sandwich
202894	Specchi retrovisori esterni tipo autobus		
200488	Specchi retrovisori esterni regolabili elettricamente e riscaldati		
202899	Illuminazione frontale completamente a LED (anabbaglianti, abbaglianti e luci lampeggianti)		

DOTAZIONI DI SERIE

102928-05	Pavimento con resistente rivestimento del sottoscocca	353743	TRUMA iNetX Master
	Illuminazione / Tecnologia	450740	Serbatoio di recupero acque grigie coibentato e riscaldato
102933-05	Paraurti posteriore con fanaleria a LED	453510-01	Impianto idrico azionato da pompa ad immersione
102933-07	Fanali posteriori completamente a LED	453510-07	Tubature dell'acqua installate in luoghi coibentati
251491	Luce veranda dotata di sensore di movimento	453510-03	Acqua calda con miscelatore monocomando
	Mobili / Superfici	452718-01	Sistema di filtraggio dell'acqua "bluuwater"
552941-03	Armadietti e cassapanche con aerazione (anticondensa)		Impianto elettrico / Multimedia / Sicurezza
552941-28	Profili dei mobili in parte in legno	253524	Commutazione/disconnessione automatica per batteria di avviamento e di servizio
552940-19	Design del mobilio: Tiberino	253533	Caricabatteria automatico per batteria d'avviamento e di servizio
552944	Rivestimento del pavimento in vinile	253522	Attacco esterno CEE per 230 V con interruttore automatico
	Zona giorno / Zona notte / Tappezzerie	253529	Interruttore differenziale
552962-04	Tavolo allungabile	251949-02	Presa USB nella parte anteriore (1 pezzo)
552964-21	Guardaroba	251949-09	Presa USB nella parte posteriore (1 pezzo)
552730	Rete di sicurezza Kipper per 2 ripiani nella parte posteriore a destra e a sinistra (a seconda della planimetria)	253534-09	Illuminazione a LED nella zona giorno
552960-01	Gruppo di seduta "mono", incl. tavolo sospeso con prolunga girevole	253534-12	Illuminazione alogena a filo nel bagno
552945-01	Materasso in EvoPore HRC, solo per letti fissi	252723	Booster di ricarica per batteria di bordo
552948	Letto basculante con accesso basso dalla cabina guida (Nota: H147)	253517	Presa SCHUKO 230 V "D/AT/ES/FI/BE/IT/NL/DK/SE"
552198	Trasformazione dinette in letto (a seconda della planimetria)	250072-06	Presa SCHUKO 230 V supplementare, in cucina (1 pezzo)
552335-11	Variante tappezzeria: STONE WATER	252729	Presa SCHUKO 230 V supplementare, in garage (1 pezzo)
	Cucina / Bagno		Pacchetto Luci d'ambiente: guardaroba con illuminazione indiretta, nastri con luci a LED intorno al tetto, luci notturne nel pavimento, pannello testata del letto retroilluminato a LED, nastri con luci a LED nei ripiani posteriori
402985-01	Fornello a 3 fuochi con ripiano di copertura in vetro, lavello in acciaio inox integrato (Dipende da: ABH108)	252405	Supporto TV
402767	Frigorifero da 142 litri		Documenti del veicolo
402417	Frigorifero con selezione automatica dell'energia (AES)	953542-12	Istruzioni per l'uso (italiano)
303501	Pomelli del fornello in posizione centrale		Altro
402993-09	Cassetto estraibile con guide a sfere, con inserto per posate	953543	10 anni di garanzia sull'impermeabilità della scocca
400541	Prolunga ribaltabile per ampliamento del piano di lavoro in cucina	150620	Set di riparazione pneumatico
402998	Rivestimento della parete della cucina in laminato		Buono MediKit: voucher per un esclusivo kit di pronto soccorso (composto da: spray per ferite, spray disinfettante ed alcuni farmaci da banco) (Nota: H137)
453507	Bagno in PVC con apsetto del legno	952823	
453505-03	Doccia con porta fissa	954273	Dispenser di sapone e detersivo
453509-01	Attacco a parete / a soffitto per la doccia		
453509-03	Armadietto a specchio		
453503-07	WC a cassetta, girevole		
	Riscaldamento / Aria condizionata / Impianto gas / Impianto idrico		
302973	Impianto del gas da 30 mbar		
302974	Tubo del gas versione D/AT/ES/FI/BE/IT/NL/DK		
302978	Regolatore del gas versione D/AT/ES/FI/BE/IT/NL/DK		
551054	Termoventilazione a 12 V		
351166	Riscaldamento TRUMA Combi 6		

PACCHETTI

		Prezzo *
210055	Styling-Paket CaraCore IT	
102738	Cornice dei fari e griglia in color nero lucido	572,00
102739	Superficie interna griglia dell'entrata aria di colore nero lucido	100,00
102740	Cornicie griglia dell'entrata aria di colore nero lucido	177,00
102741	Inserto nelle minigonne laterali color nero	62,00
102742	Parete laterale / posteriore con serigrafie di design	292,00
Prezzo complessivo ordinando gli accessori singolarmente		1.203,00
Prezzo di listino del pacchetto		810,00
Risparmio		393,00

		Prezzo *
221010	Pacchetto Arctic (11 kg)	
201787	Traction Plus, incl. sistema di rallentamento in discesa	110,00
203732	Presa 230 V in cabina	207,00
203808	Pneumatici 4 stagioni. Adatti a tutte le stagioni, sviluppati appositamente per autocaravan e Camper Vans con classi di efficienza migliorate	430,00
551988	Stuoie isotermeche esterne per cabina di guida	1.275,00
551989	Stuoia isotermeica per area pedali in cabina di guida	270,00
Prezzo complessivo ordinando gli accessori singolarmente		2.292,00
Prezzo di listino del pacchetto		1.907,00
Risparmio		385,00

		Prezzo *
210006	Pacchetto Media (4 kg)	
251793	Videocamera per la retromarcia completa di cablaggi	816,00
252143	Radio DAB+, sistema di navigazione All-in-One con software dei campeggi, senza CD/DVD, incl. antenna DAB+/FM, aggiornamento delle mappe per 3 anni	1.943,00
252715	Headup Display	1.144,00
Prezzo complessivo ordinando gli accessori singolarmente		3.903,00
Prezzo di listino del pacchetto		2.758,00
Risparmio		1.145,00

		Prezzo *
114580	Pacchetto Connected Security per velocate® GPS-Tracker	
252698	GPS-Tracker velocate® (hardware senza localizzazione personalizzata, localizzazione antifurto a pagamento)	357,00
252815	Licenza velocate® LIFETIME con funzione di localizzazione in tutta Europa personalizzata ed illimitata	438,00
253809	Sensori velocate® (gas, temperatura, movimento)	273,00
Inoltre l'hardware è predisposto per l'espansione mediante sensori opzionali (ad es. contatto porta/finestra). Trovate maggiori informazioni all'indirizzo www.velocate.com		
Prezzo complessivo ordinando gli accessori singolarmente		1.068,00
Prezzo di listino del pacchetto		928,00
Risparmio		140,00

CARATTERISTICHE E DOTAZIONI OPZIONALI

Articolo	Nel pacchetto / opzione		o = opzione - = non possibile s = di serie	KG	Prezzo *	650 MF	650 MEG	700 MEG Light
		Motorizzazione / Propulsione / Trasmissione / Maggiorazioni di portata						
		Motorizzazione / Propulsione						
		Chassis 3.500 kg light						
203004-99		FIAT Ducato 3.500 kg***; 2,2 l 180 Multijet con sistema Start&Stop incluso alternatore intelligente (220 A); trazione anteriore; Euro 6d-Final (132 kW/180 CV) (ABH17778, ABH17779)		-	3.065,00	0	0	0
		Chassis 4.000 kg						
203007-99		FIAT Ducato 4.000 kg***; 2,2 l 180 Multijet con sistema Start&Stop incluso alternatore intelligente (220 A); trazione anteriore; Euro 6d-Final (132 kW/180 CV) (Dipende da: ABH17780, ABH17781, ABH45140)		40	5.013,00	0	0	0
		Trasmissione						
202711		Cambio automatico con convertitore di coppia a 9 velocità (Dipende da: ABH92)		18	3.782,00	0	0	0
		Maggiorazioni di portata						
201781-01		Maggiorazione di portata da 3.500 kg*** a 3.650 kg*** (Dipende da: ABH22141)		-	384,00	0	0	0
201869-02		Maggiorazione di portata da 4.000 kg*** a 4.400 kg*** (Dipende da: ABH22142, ABH45140)		-	323,00	0	0	0
551773		Posto a sedere supplementare con cintura di sicurezza		14	594,00	0	-	0
952791		Riduzione dei posti omologati durante la marcia da 4 a 3 persone (Dipende da: ABH22143, ABH89)		-	-	-	-	0
952792		Riduzione dei posti omologati durante la marcia da 4 a 2 persone (Dipende da: ABH22143, ABH89)		-	-	-	-	0
		Chassis / Climatizzazione / Multimedia / Sistemi di trasporto						
101888		Gradino elettrico in cabina guida		7	634,00	0	0	0
200394		Piedini di stazionamento posteriori		4	418,00	0	0	0
203722		Molle a balestra in plastica (Dipende da: ABH22141)		-15	-	-	-	s
201887		Molloni per assale anteriore		12	727,00	0	0	0
202766		Ammortizzatori a molla sull'assale posteriore (ottimizzazione del telaio)		10	498,00	0	0	0
202060		Sospensioni pneumatiche a 2 canali per assale posteriore con compressore per migliorare il comfort di guida e regolare l'altezza del veicolo (Dipende da: ABH90)		25	1.738,00	0	0	0
		Pneumatici						
203808	221010	Pneumatici 4 stagioni. Adatti a tutte le stagioni, sviluppati appositamente per autocaravan e Camper Vans con classi di efficienza migliorate		-	430,00	0	0	0
		Climatizzazione / Interni						
201686		Aria condizionata in cabina, automatica (anziché manuale, - sovrapprezzo)		-	476,00	0	0	0
201519		Volante e leva del cambio in pelle		-	220,00	0	0	0
203730		Cruscotto con design Techno (color alluminio)		-	110,00	0	0	0
203804		Dotazioni dei sedili AGUTI PREMIUM (Dipende da: ABH93)		13	2.184,00	0	0	0
203803		Dotazioni dei sedili AGUTI EXKLUSIV (Dipende da: ABH94)		22	4.296,00	0	0	0
202392	203803	Sedili conducente e passeggero riscaldabili		1	810,00	0	0	0
102813		Vetri laterali e finestrino della porta della cabina di guida con vetratura iso-coibentata ed insonorizzata		15	703,00	0	0	0
551989	221010	Stuoia isoterma per area pedali in cabina di guida		1	270,00	0	0	0
551988	221010	Stuoie isoterme esterne per cabina di guida		10	1.275,00	0	0	0

CARATTERISTICHE E DOTAZIONI OPZIONALI

Articolo	Nel pacchetto / opzione		o = opzione - = non possibile s = di serie	KG	Prezzo *	650 MF	650 MEG	700 MEG Light
552500		Oscurante plissettato del parabrezza, funzionamento elettrico a doppio movimento (sia dall'alto che dal basso) (Dipende da: ABH95)		5	920,00	0	0	0
551877		Oscurante plissettato del parabrezza, funzionamento manuale (allungabile sia dall'alto che dal basso)		5	534,00	0	0	0
Sistemi di assistenza								
201787	221010	Traction Plus, incl. sistema di rallentamento in discesa		-	110,00	0	0	0
202150		Sensori pressione pneumatici		1	281,00	0	0	0
203729		Freno a mano elettrico (Dipende da: ABH20197)		-9	600,00	0	0	0
Illuminazione / Tecnologia								
201043		Ruota di scorta (Dipende da: ABH20246)		35	213,00	0	0	0
202712		Serbatoio carburante da 90 litri		13	104,00	0	0	0
202227		Chiave del veicolo aggiuntiva con telecomando (Dipende da: ABH96)		-	37,00	0	0	0
203732	221010	Presa 230 V in cabina		-	207,00	0	0	0
Multimedia / Navigazione								
252143	210006	Radio DAB+, sistema di navigazione All-in-One con software dei campeggi, senza CD/DVD, incl. antenna DAB+/FM, aggiornamento delle mappe per 3 anni		2	1.943,00	0	0	0
203727		Base per la ricarica induttiva (Dipende da: ABH35600)		-	268,00	0	0	0
203725		Quadro strumenti digitale		-	598,00	0	0	0
Sistemi di trasporto								
102273	200188	Carico max. del garage posteriore: 250 kg		20	1.363,00	0	0	0
200188		Gancio di traino, fisso (Dipende da: ABH99)		26	1.858,00	0	0	0
100215		Portabici per 2 biciclette (posteriore); portata max. 60 kg (Nota: H157)		10	477,00	0	0	0
100216		Portabici per 3 biciclette (posteriore); portata max. 60 kg (Nota: H157)		11	579,00	0	0	0
100217		Portabici per 4 biciclette (posteriore); portata max. 60 kg (Nota: H157)		12	707,00	0	0	0
102514		THULE LIFT V16 - Portabici per 2 bici (posteriore), manuale; carico max. 50 kg (Nota: H157)		17	818,00	0	0	0
102515		THULE LIFT V16 - Portabici per 3 bici (posteriore), manuale; carico max. 50 kg (Nota: H157)		18	891,00	0	0	0
102764		Sistema di stivaggio per garage THULE 1		4	351,00	-	0	0
Porte								
102564		Porta d'ingresso WEINSBERG PREMIUM		2	763,00	0	0	0
102610		Porta d'ingresso WEINSBERG EXCLUSIV		2	1.020,00	0	0	0
102577		Borsa multiuso nel design WEINSBERG, adatta come ampliamento della porta d'ingresso WEINSBERG KOMFORT (Dipende da: ABH17598)		-	91,00	0	0	0
100212		Gradino d'ingresso elettrico		7	634,00	0	0	0
Sportelli di servizio / Portelloni garage								
102522-03		Portellone/i garage con chiusura centralizzata (chiusura centralizzata non disponibile per sportello del vano bombole gas e modulo di servizio) (Dipende da: ABH104, ABH105)		2	1.015,00	0	0	0
Parte posteriore								
100526-14		Portellone garage 80 x 80 cm, dx		4		s	-	-
Finestre / Obliò / Aerazione								
101820		Finestre SEITZ S7 (Dipende da: ABH106)		-	986,00	0	0	0

CARATTERISTICHE E DOTAZIONI OPZIONALI

Articolo	Nel pacchetto / opzione		o = opzione - = non possibile s = di serie	KG	Prezzo *	650 MF	650 MEG	700 MEG Light
		Parte centrale						
101779		Finestra scorrevole lato passeggero (altezza gruppo di seduta)		8		s	-	-
		Parte posteriore						
101944		Finestra panoramica sul tetto 130 x 45 cm con oscurante e zanzariera (posteriore)		12	656,00	-	o	o
		Bagno						
101848		Oblò 40 x 40 cm (sollevabile-inclinabile) con oscurante e zanzariera (vano toilette/doccia) (Dipende da: ABH107)		3	241,00	o	-	-
		Materiali / Grafica del veicolo						
		Materiali						
102216		Scocca in TVT (Top-Value-Technology)		-	2.185,00	o	o	o
		Zona giorno / Zona notte / Tappezzerie						
		Zona giorno						
551770		Dinette ad L munita di tavolo telescopico con gamba centrale (ripiano orientabile verso tutti i lati)		8	446,00	o	o	o
552247		Sistema ISO-Fix, utilizzabile per 2 seggiolini per bambini		5	280,00	o	o	o
		Zona notte						
552574		Materasso EvoPore HRC, incluso strato di WaterGEL, solo per letti fissi		6	504,00	o	o	o
551796		Estensione per trasformazione letti gemelli in letto matrimoniale		2	561,00	-	o	o
551234		Prolunga ai piedi del letto, solo per piantine con letto F		2	170,00	o	-	-
		Tappezzerie / Tessuti / Moquette						
		Varianti di tappezzerie						
552335-01		Variante tappezzeria: TURIN		-		o	o	o
552335-13		Variante tappezzeria: DUSK		-		o	o	o
552188-06		Variante tappezzeria: SZECHUAN		-	434,00	o	o	o
552188-01		Variante tappezzeria: ACTIVE NAVY		-	434,00	o	o	o
		COZY-HOME composto da: 2 cuscini decorativi per la dinette, 2 cuscini per il letto, 2 coperte, 1 runner						
550660-06		Pacchetto PEACH		3	234,00	o	o	o
550660-02		Pacchetto STONE		3	234,00	o	o	o
550660-03		Pacchetto AVOCADO		3	234,00	o	o	o
550660-04		Pacchetto AQUA		3	234,00	o	o	o
550660-05		Pacchetto MAGNOLIA		3	234,00	o	o	o
550660-01		Pacchetto EARTH		3	234,00	o	o	o
		Moquette						
201074		Tappetini cabina guida nel design WEINSBERG		2	99,00	o	o	o
550235		Moquette nella cellula abitativa		6	485,00	o	o	o
		Cucina / Bagno						
		Cucina						
401257		Cappa aspirante (aria di ricircolo)		2	321,00	o	o	o
400369-01		Forno a gas con funzione grill (installato nel blocco cucina)		13	879,00	o	o	o

CARATTERISTICHE E DOTAZIONI OPZIONALI

Articolo	Nel pacchetto / opzione		o = opzione - = non possibile s = di serie	KG	Prezzo *	650 MF	650 MEG	700 MEG Light
Riscaldamento / Aria condizionata / Impianto gas / Impianto idrico								
Impianto gas								
301057		Indicatore a distanza DuoC (Eis Ex integrato) (Dipende da: ABH109)		-	202,00	0	0	0
301956		TRUMA MonoControl CS (filtro del gas incluso) (Dipende da: ABH110)		1	393,00	0	0	0
301957		TRUMA DuoControl CS (filtro del gas incluso) (Dipende da: ABH110)		1	525,00	0	0	0
302499		TRUMA LevelControl, per 1 bombola del gas in acciaio		-	202,00	0	0	0
551327		Rilevatore di fumo		-	37,00	0	0	0
302033		Rilevatore di perdite gas (Dipende da: ABH44316)		-	270,00	0	0	0
300518		Presa esterna per gas		1	275,00	0	0	0
Riscaldamento / Aria condizionata								
351274		Riscaldamento TRUMA Combi E (Dipende da: ABH113)		1	866,00	0	0	0
550566-01		Riscaldamento ad acqua calda ALDE incl. booster (Dipende da: ABH34815, Nota: H160)		41	3.352,00	0	0	0
550825		Riscaldamento elettrico a pavimento		8	867,00	0	0	0
351880		Pavimento con riscaldamento ad acqua calda (Dipende da: ABH115)		10	1.195,00	0	0	0
352287		Tappetini nella cabina guida, riscaldati (Dipende da: ABH115)		2	1.000,00	0	0	0
352966	550566-01	Comando per il riscaldamento ALDE LCD (Dipende da: ABH115)		-		0	0	0
552052		Climatizzatore DOMETIC Freshjet 2200 (OEM) (Dipende da: ABH117, ABH116, Nota: H145)		29	2.869,00	0	0	0
Impianto elettrico / Multimedia / Sicurezza								
Impianto elettrico								
250201		Batteria di servizio supplementare (Dipende da: ABH118)		24	487,00	0	0	0
253748-02		Batteria di servizio agli ioni di litio (Dipende da: ABH121)		12	1.574,00	0	0	0
250201-01		Batteria di servizio per cellula abitativa (Dipende da: ABH122)		24	487,00	0	0	0
Multimedia								
252583		Sistema di antenna Oyster 60 Premium Twin (Dipende da: ABH44317, Nota: H145)		15	3.060,00	0	0	0
252448-01		SMART TV da 21,5" con Tuner HD completo di supporto, in zona notte (Dipende da: ABH125, ABH124)		6	1.279,00	0	0	0
253609		SMART TV da 27" con Tuner HD (Dipende da: ABH123)		4	1.086,00	0	0	0
252479		Precablaggio per TV in zona notte		1	101,00	0	0	0
253651		Antenna LTE/W-LAN esterna		3	1.220,00	0	0	0
Sicurezza								
252698	114580	GPS-Tracker velocate® (hardware senza localizzazione personalizzata, localizzazione antifurto a pagamento) (Nota: H146)		-	357,00	0	0	0
252815	114580	Licenza velocate® LIFETIME con funzione di localizzazione in tutta Europa personalizzata ed illimitata (Dipende da: ABH127)		-	438,00	0	0	0
253809	114580	Sensori velocate® (gas, temperatura, movimento) (Dipende da: ABH128)		-	273,00	0	0	0
Tendalino / Accessori Tendalino								
Tendalino THULE OMNISTOR								
502318		Tendalino 455 x 250 cm, bianco		33	1.464,00	0	0	-
502805		Tendalino 500 x 250 cm, bianco		36	1.594,00	-	-	0

AUTOCARAVAN

Avvisi importanti

H140	Inclusa l'indicazione delle tolleranze di produzione del +/-5%. Si prega di considerare che il numero di posti letto indicato può includere sia letti per adulti che per bambini. I letti non hanno le stesse dimensioni, pertanto	H160	A seconda della piantina, sono inclusi uno o più booster per aumentare la capacità di riscaldamento
H141	vi raccomandiamo di rivolgervi al vostro concessionario WEINSBERG per informazioni riguardanti la dimensione dei letti nel veicolo, in modo che possiate decidere se sono adatti per le vostre esigenze (adulti/bambini).	H145	Selezionando questa opzione, l'altezza del veicolo aumenta di ca. 11 cm
H142	In alcuni modelli è necessario aggiungere una dotazione opzionale per ottenere il numero massimo di posti letto. Il vostro rivenditore WEINSBERG sarà lieto di consigliarvi.	H146	Inoltre l'hardware è predisposto per l'espansione mediante sensori opzionali (ad es. contatto porta/finestra). Trovate maggiori informazioni all'indirizzo www.velocate.com
H711	Capacità del serbatoio acque chiare limitata a 10 litri (contenuto consigliato in marcia) tramite valvola di troppo pieno, ai sensi dell'allegato V°, parte A, cifra 2.6 della normativa UE 1230/2012.	H137	Ogni veicolo viene fornito con un voucher per ordinare il kit di pronto soccorso. Il kit di pronto soccorso contiene dei medicinali da banco. Tramite il voucher è possibile ordinare il kit presso la farmacia online Medikit all'indirizzo www.medikit.shop . Per maggiori informazioni, collegatevi al sito: www.medikit.shop .
H712C	A valvola chiusa, il volume del serbatoio acque chiare raggiunge i 100 litri d'acqua	H91	In caso di letto basculante, non è possibile per tutta la lunghezza del veicolo
H157	Si prega di prendere nota che l'installazione del portabici sulla parete posteriore limita il campo visivo della telecamera di retromarcia.	H712E	A valvola chiusa, il volume del serbatoio acque chiare raggiunge i 110 litri d'acqua
H147	Capacità di carico massima 250 kg	H170	Scegliendo l'opzione cambio automatico, è possibile avere solo il volante in pelle.
		H712F	A valvola chiusa, il volume del serbatoio acque chiare raggiunge i 124 litri d'acqua
ABH82	Non possibile in combinazione con 201781-01 o 201781-02	ABH117	Non possibile in combinazione con 913916
ABH89	Non possibile in combinazione con 201781-01 o 201781-02 o 201869-01 o 201869-02	ABH118	Sostituisce 253749
ABH90	Non possibile in combinazione con 202766	ABH119	Solo in combinazione con 253747-01 o 913913-01 o 253748-02 o 913914-03
ABH91	Sostituisce 200868	ABH120	Non possibile in combinazione con 250201 e 913914-01 e 250201-01
ABH92	Solo in combinazione con 210012	ABH121	Non possibile in combinazione con 250201-01 e 913913-01 e 253747-01 e 250201
ABH93	Non possibile in combinazione con 202392	ABH122	Non possibile in combinazione con 253748-02 e 913914-01 e 253748-01 e 913913-01 e 253747-01
ABH94	Include 202392	ABH123	Solo in combinazione con 252405
ABH95	Solo in combinazione con 243151	ABH124	Include 252405
ABH96	Non possibile in combinazione con 102522-03	ABH125	Solo in combinazione con 252479
ABH97	Solo in combinazione con 203728 o 252143	ABH127	Solo in combinazione con 252698
ABH98	Solo in combinazione con 252143	ABH128	Solo in combinazione con 252815 e 252698
ABH99	Include 102273	ABH131	Solo in combinazione con 202139
ABH104	Solo in combinazione con 102610	ABH132	Solo in combinazione con 202132 o 152828
ABH105	Non possibile in combinazione con 202227	ABH133	Solo in combinazione con 212561-01
ABH106	Sostituisce 102923-04	ABH134	Solo in combinazione con 200975-04
ABH107	Sostituisce 100960-04	ABH135	Include 202137
ABH108	Include 953554 e 953555	ABH137	Solo in combinazione con 252698 e 252815
ABH109	Solo in combinazione con 301957	ABH138	Non possibile in combinazione con 552052 o 913916
ABH110	Sostituisce 302978 e 302979 e 302980 e 302981	ABH139	Sostituisce 551746
ABH111	Solo in combinazione con 352380	ABH143	Solo in combinazione con 210013
ABH112	Non possibile in combinazione con 302494	ABH144	Solo in combinazione con 102610-01
ABH113	Solo in combinazione con 351166	ABH145	Non possibile in combinazione con 252825-01 e 913916
ABH115	Solo in combinazione con 550566-01 o 352533-01		
ABH116	Sostituisce 102619-02		

AUTOCARAVAN

Avvisi importanti

ABH14983	Include 243634	ABH29411	Include 224176
ABH14984	Include 243621	ABH29412	Solo in combinazione con 224133
ABH14987	Solo in combinazione con 243637 e 243675	ABH29413	Solo in combinazione con 224142
ABH14990	Solo in combinazione con 243637	ABH29414	Solo in combinazione con 224140
ABH14991	Include 243633	ABH29415	Solo in combinazione con 224134
ABH14995	Include 243644	ABH29416	Solo in combinazione con 224147
ABH14996	Non possibile in combinazione con 103607-01	ABH29417	Include 224152
ABH14997	Solo in combinazione con 103932	ABH29418	Solo in combinazione con 224058
ABH14998	Solo in combinazione con 552052 o 102619-02 o 913916	ABH29419	Sostituisce 224070-01
ABH14999	Non possibile in combinazione con 252439-01 e 913916	ABH29420	Solo in combinazione con 224148
ABH15006	Solo in combinazione con 252733	ABH30025	Solo in combinazione con 224148 e 224167 e 224134
ABH17464	Solo in combinazione con 243695 o 243696	ABH30326	Solo in combinazione con 100526-33
ABH17598	Solo in combinazione con 102839	ABH30427	Include 224196
ABH17599	Solo in combinazione con 243614 o 243615 o 243616	ABH30428	Solo in combinazione con 224141 e 224131
ABH17600	Sostituisce 251793	ABH30431	Solo in combinazione con 224195
ABH17601	Non possibile in combinazione con 243695 o 243696	ABH31049	Sostituisce 200868 e 212561-01
ABH17778	Solo in combinazione con FR5045345*, FR5045377*:202711 e FR5049377*:200318:202711	ABH32820	Solo in combinazione con 243681 e 243620
ABH17779	Non possibile in combinazione con FR5049377*:200318:202826	ABH32821	Solo in combinazione con 243654
ABH17780	Solo in combinazione con FR5049377*:203587 e FR5045345*, FR5045377*:202711 e FR5049377*:200318:202711	ABH32822	Include 252405 e 252479
ABH17781	Non possibile in combinazione con 201781-01 o 201781-02 e FR5049377*:200318:202826	ABH32824	Solo in combinazione con 224141 o 224195 o 224154
ABH17783	Solo in combinazione con 202711	ABH32825	Non possibile in combinazione con 203082-99 o 203115-99 o 203128 o 203136
ABH17785	Solo in combinazione con FR5845346*:202711 e 200318:202711	ABH34806	Solo in combinazione con 194087
ABH17786	Non possibile in combinazione con 200318:202826	ABH34807	Sostituisce 152830 e 193976
ABH19335	Include 243633 e 243634	ABH34808	Solo in combinazione con 193985
ABH19336	Solo in combinazione con 243697 o 243698 o 243699	ABH34810	Include 202901-01
ABH19659	Solo in combinazione con 243637 e 243639 e 243695 o 243696 e 243615 o 243616 o 243698 o 243699 e 243644	ABH34812	Solo in combinazione con 194098
ABH19660	Solo in combinazione con 243615 o 243616 o 243698 o 243699	ABH34815	Include 352966
ABH20197	Non possibile in combinazione con 202060	ABH34816	Solo in combinazione con 103583
ABH20246	Sostituisce 150620	ABH34817	Solo in combinazione con 212561-01 o 230031 o 230032 o 230050
ABH22141	Solo in combinazione con 203001-99 o 203004-99 o 203004	ABH35600	Solo in combinazione con 201686
ABH22142	Solo in combinazione con 203007-99 o 203007 o 203102-99 o 203129	ABH35601	Sostituisce 194011
ABH22143	Solo in combinazione con 203001-99 o 203004-99 o 203004 o 203082-99	ABH35602	Solo in combinazione con 200318:202139
ABH22144	Solo in combinazione con 203728 o 252143 o 253758	ABH41176	Solo in combinazione con 102619-02 o 552052 o 913916
ABH22146	Non possibile in combinazione con 203082-99 o 203082 o 203128 o 203115-99 o 203136	ABH41177	Include FR5134387*:100960-05
ABH22147	Solo in combinazione con 203001-99	ABH41178	Sostituisce H145 e FR5134387*:100960-05
ABH23293	Solo in combinazione con 253747-01 o 913913-01 o 253748-05 o 913914-03	ABH42462	Solo in combinazione con 552052 o 913916 o NEUMOPF02
ABH23294	Non possibile in combinazione con 250201 e 251757 e 913914-01 e 250201-01	ABH42463	Solo in combinazione con 552052 o 913916 o 102619-02
ABH23295	Non possibile in combinazione con 253748-05 e 913914-01 e 253748-01 e 913913-01 e 253747-01	ABH44316	Non possibile in combinazione con 302494 o 253809
ABH23297	Non possibile in combinazione con 253747-01 o 253748-01 o 253749 o 913913-01 o 253748-05 o 913914-01 o 913914-03	ABH44317	Solo in combinazione con 253609
ABH29409	Include 224154	ABH44319	Solo in combinazione con 252594-01 o 253609
ABH29410	Sostituisce 212561	ABH45140	Sostituisce 203722
		ABH48414	Non possibile in combinazione con 914336

Note tecniche e giuridiche importanti riguardanti la configurazione del veicolo e i dati relativi al peso

NELL'AMBITO DELLE CONDIZIONI DI GARANZIA VIGENTI ALLA CONSEGNA, I VEICOLI RICREAZIONALI DEL MARCHIO WEINSBERG GODONO, OLTRE CHE DELLA GARANZIA LEGALE, DI UNA GARANZIA DI TENUTA DI 10 ANNI SULLE SCOCHE DI NOSTRA PRODUZIONE. VI PREGHIAMO DI FARE ATTENZIONE, PER QUANTO CONCERNE TUTTI I VEICOLI RICREAZIONALI DEL MARCHIO WEINSBERG, A QUESTE IMPORTANTI INFORMAZIONI:

I. In generale

Il contenuto del presente listino prezzi è aggiornato alla data di stampa 08/2023. Il listino prezzi è valido a partire dal 08/2023 per i modelli 2024. I precedenti listini prezzi, cataloghi e dati tecnici relativi ai veicoli in essi contenuti, perdono la loro validità.

Salvo errori ed omissioni.

Prima di procedere all'acquisto di un veicolo, chiedete al concessionario autorizzato WEINSBERG informazioni dettagliate sui listini e cataloghi, sulle eventuali modifiche apportate dopo la data di stampa e sugli argomenti trattati di seguito.

II. Dotazione opzionale

In singoli casi, alcuni accessori non sono abbinabili tra loro, per questo motivo, l'aggiunta di certi accessori opzionali comporta l'esclusione di altri.

III. Illustrazioni

Alcune delle immagini rappresentano caratteristiche dell'equipaggiamento che non sono incluse nella dotazione di serie e che possono essere ordinate ad un costo aggiuntivo (dotazione opzionale) ed occasionalmente caratteristiche dell'equipaggiamento di prototipi / studi / versioni di altri paesi che non corrispondono allo stato della serie e che non possono essere ordinate come dotazioni opzionali. Leggere differenze di colore delle immagini nella brochure rispetto al veicolo reale non possono essere completamente escluse in termini di stampa.

I complementi d'arredo e le suppellettili illustrati nel catalogo non sono inclusi nella dotazione.

IV. Successivi interventi, conversioni o integrazioni

Per non compromettere la vostra sicurezza e l'omologazione del vostro veicolo, vi consigliamo di far eseguire gli interventi di montaggio, conversione o integrazione esclusivamente presso un concessionario autorizzato WEINSBERG richiedendo l'utilizzo di componenti originali WEINSBERG.

Conversioni e integrazioni successive, se tecnicamente possibili, sono soggette a pagamento.

Ci riserviamo il diritto di apportare modifiche strutturali, di colore e dotazione, se utili allo sviluppo tecnico, accettabili e/o necessarie per la sicurezza.

Con riserva di modifica di allestimenti, dati tecnici, dotazioni di serie e prezzi. Ci riserviamo la facoltà di effettuare delle modifiche in termini di costruzione purché concorrano al progresso tecnico e siano accettabili per il cliente, anche dopo l'avvenuta stipula del contratto.

Ci riserviamo inoltre il diritto, anche dopo la stipula del contratto, di apportare delle modifiche ai colori ed alle caratteristiche di materiali, se queste si rendono inevitabili ed attribuibili ai materiali utilizzati. (ad esempio differenze di colore fino a circa 2,0 dE tra vernice su lamiera e vernice su vetroresina/plastica).

Note tecniche e giuridiche importanti riguardanti la configurazione del veicolo e i dati relativi al peso

Nella circolazione stradale ogni veicolo è omologato solo per un determinato peso massimo. Detto peso non può essere superato durante la marcia. Per questo motivo, già nella fase di configurazione del veicolo occorre prendere nota in particolare dei requisiti tecnici e giuridici relativi al peso del veicolo al momento della configurazione e della selezione dei dispositivi opzionali ("pacchetti", "caratteristiche di dotazione" e "optional") della nostra offerta di fabbrica.

Il regolamento di esecuzione (UE) 2021/535 della Commissione, del 31 marzo 2021 (fino al 06/2022: regolamento (UE) 1230/2012 della Commissione, del 12 dicembre 2012) contiene requisiti giuridici

relativi al peso del veicolo. Per informarvi nella maniera più trasparente e completa possibile riguardo ai dati relativi al peso riportati nella nostra documentazione di vendita, le spiegazioni e note seguenti di Knaus Tabbert SA si orientano alle disposizioni del presente regolamento. Siete pregati di leggere attentamente le seguenti spiegazioni e note riguardo ai dati relativi al peso riportati nella nostra documentazione di vendita prima di configurare e ordinare il vostro veicolo. Anche i nostri concessionari saranno lieti di aiutarvi nella selezione e configurazione del vostro veicolo.

I. Termini

1. La massa massima tecnicamente ammissibile del veicolo

La "massa massima tecnicamente ammissibile" del veicolo viene riportata nella carta di circolazione, parte I, e indica la massa massima specificata dal costruttore che il veicolo può pesare a pieno carico (ad es. 3.500 kg). Essa non deve essere superata durante la marcia. In caso di superamento della massa massima tecnicamente ammissibile in marcia, in molti Paesi europei incombono sanzioni pecuniarie. In Germania, il superamento della massa massima tecnicamente ammissibile in marcia può configurare un illecito amministrativo soggetto a sanzione pecuniaria. Vi raccomandiamo pertanto di pesare il vostro veicolo ogni volta prima di mettervi in viaggio e di controllare che esso rispetti la massa massima tecnicamente ammissibile. Il rispetto della massa massima tecnicamente ammissibile rientra sotto la vostra responsabilità.

La massa massima tecnicamente ammissibile viene esposta per ogni tipologia abitativa nei nostri listini prezzo.

Esempio:

CaraHome	550 M6	600 DKG
DOTAZIONE DI BASE		
Telaio	FIAT	FIAT
Potenza del motore	103 kW / 140 PS	103 kW / 140 PS
Trasmissione	man.	man.
Lunghezza complessiva (cm)	597	645
Larghezza (esterna) (cm)	230	230
Larghezza (interna) (cm)	216	216
Altezza (esterna) (cm)	320	320
Altezza (interna) (cm)	200	200
Massa del veicolo in ordine di marcia (kg) (H140)	2.805 (2.665 - 2.945)	2.830 (2.689 - 2.972)
Massa a pieno carico tecnicamente ammissibile (kg)***	3.500	3.500
Massa massima degli accessori opzionali (kg)	311	111
Massa rimorchiabile (kg)	2.000	2.000
Passo (cm)	345	345
Misura pneumatici	225/75 R 16 CP, 215/70 R 15 CP	225/75 R 16 CP, 215/70 R 15 CP
Misura cerchi	6J x 16 H2, 6. x 15	6J x 16 H2, 6J x 15
Posti a sedere omologati in marcia	4	6
Posti letto (Nota: H141)	4	6

2. La massa del veicolo in ordine di marcia

Il termine „massa del veicolo in ordine di marcia“ indica la massa del veicolo con la sua dotazione di serie e gli attrezzi di bordo come indicato dal costruttore („dotazione di base“ o „dotazione di serie“), inclusi il serbatoio del carburante riempito al 90% e i liquidi come i grassi lubrificanti, gli oli ed i liquidi refrigeranti, gli attrezzi di bordo, il kit di riparazione pneumatici, oltre alla massa forfettaria di 75 kg relativa al conducente prevista dalla legge.

AUTOCARAVAN

Note tecniche e giuridiche importanti riguardanti la configurazione del veicolo e i dati relativi al peso

La massa in ordine di marcia viene esposta per ogni tipologia abitativa nei nostri listini prezzo.

Esempio:

CaraHome	550 MG	600 DKG
DOTAZIONE DI BASE		
Telaio	FIAT	FIAT
Potenza del motore	103 kW / 140 PS	103 kW / 140 PS
Trasmissione	man.	man.
Lunghezza complessiva (cm)	597	645
Larghezza (esterna) (cm)	230	230
Larghezza (interna) (cm)	216	216
Altezza (esterna) (cm)	320	320
Altezza (interna) (cm)	200	200
→ Massa del veicolo in ordine di marcia (kg) (H140)	2.805 (2.665 - 2.945)	2.830 (2.689 - 2.972)
Massa a pieno carico tecnicamente ammissibile (kg)***	3.500	3.500
Massa massima degli accessori opzionali (kg)	311	111
Massa rimorchiabile (kg)	2.000	2.000
Passo (cm)	345	345
Misura pneumatici	225/75 R 16 CP, 215/70 R 15 CP	225/75 R 16 CP, 215/70 R 15 CP
Misura cerchi	6J x 16 H2, 6. x 15	6J x 16 H2, 6J x 15
Posti a sedere omologati in marcia	4	6
Posti letto (Nota: H141)	4	6

Essa comprende le posizioni seguenti:

- la tara del veicolo assieme alla carrozzeria, inclusi i liquidi rabboccati come grassi lubrificanti, oli e liquidi refrigeranti, attrezzi e kit di riparazione degli pneumatici;
- l'apparecchiatura standard di fabbrica, vale a dire la configurazione di base di un veicolo dotato di tutte le caratteristiche previste per legge, incluse tutte le caratteristiche che sono montate senza essere ulteriormente specificate a livello della configurazione o dell'apparecchiatura;
- il serbatoio dell'acqua potabile riempito al 100% in marcia (la capacità del serbatoio dell'acqua potabile è, a seconda del modello di veicolo, limitata a 10, 20 o 40 litri in marcia) e una bombola di gas in alluminio riempita al 100% con un peso di 16 kg;
- il serbatoio del carburante riempito al 90 % secondo la dotazione di serie, carburante incluso
- il conducente, il cui peso viene calcolato forfettariamente in 75 kg.

Vi preghiamo di osservare che i dati contenuti nella documentazione di vendita di Knaus Tabbert AG riguardo alla massa in ordine di marcia rappresentano valori nominali calcolati, soggetti a tolleranze dovute alla produzione di massimo $\pm 5\%$. Tali tolleranze giuridicamente ammesse possono ripercuotersi direttamente sulla massa effettiva del veicolo e, quindi, anche sul carico o sulla massa utile rimasta. Per questo motivo, tali tolleranze andrebbero tassativamente calcolate al momento della configurazione del veicolo.

3. La massa effettiva del veicolo

La "massa effettiva del veicolo" indica la massa del veicolo in ordine di marcia più la massa dei dispositivi opzionali montati di fabbrica su un determinato veicolo.

4. La massa del conducente e la massa dei passeggeri

La "massa del conducente" viene calcolata forfettariamente in 75 kg indipendentemente dal peso effettivo del conducente. Poiché la massa del conducente è già inclusa nella massa in ordine di marcia, essa non viene considerata nella massa dei passeggeri conformemente all'omologazione.

La "massa dei passeggeri" risulta dal numero di persone in marcia

conformemente all'omologazione determinato dal costruttore nella procedura di omologazione del tipo, tolta la massa del conducente calcolata forfettariamente in 75 kg;

Il numero di persone ammesse in marcia viene esposto nei nostri listini prezzo per ogni tipologia abitativa. Il numero di persone ammesse in marcia può ridursi a seguito dell'installazione di dispositivi opzionali.

Esempio:

CaraHome	550 MG	600 DKG
DOTAZIONE DI BASE		
Telaio	FIAT	FIAT
Potenza del motore	103 kW / 140 PS	103 kW / 140 PS
Trasmissione	man.	man.
Lunghezza complessiva (cm)	597	645
Larghezza (esterna) (cm)	230	230
Larghezza (interna) (cm)	216	216
Altezza (esterna) (cm)	320	320
Altezza (interna) (cm)	200	200
→ Massa del veicolo in ordine di marcia (kg) (H140)	2.805 (2.665 - 2.945)	2.830 (2.689 - 2.972)
Massa a pieno carico tecnicamente ammissibile (kg)***	3.500	3.500
Massa massima degli accessori opzionali (kg)	311	111
Massa rimorchiabile (kg)	2.000	2.000
Passo (cm)	345	345
Misura pneumatici	225/75 R 16 CP, 215/70 R 15 CP	225/75 R 16 CP, 215/70 R 15 CP
Misura cerchi	6J x 16 H2, 6. x 15	6J x 16 H2, 6J x 15
→ Posti a sedere omologati in marcia	4	6
Posti letto (Nota: H141)	4	6

La massa dei passeggeri viene calcolata, sempre forfettariamente, in 75 kg per ciascun passeggero, indipendentemente dal loro peso effettivo. Nel caso di un veicolo con un numero di persone ammesse in marcia pari a 4, la massa dei passeggeri è dunque pari a 225 kg (3*75 kg).

5. Apparecchiatura standard e dispositivi opzionali

L'"apparecchiatura standard" ("dotazione di base" o "dotazione di serie") indica la configurazione di base di un veicolo dotato di tutte le caratteristiche previste per legge, incluse tutte le caratteristiche che sono montate senza essere ulteriormente specificate a livello della configurazione o dell'apparecchiatura.

I dati relativi all'apparecchiatura standard ("dotazione di base" o "dotazione di serie") si trovano per ogni tipologia abitativa nei nostri listini prezzo.

I "dispositivi opzionali" ("pacchetti", "caratteristiche di dotazione" e "optional") definiscono tutti i componenti di dotazione su ordinazione del cliente, non inclusi nell'apparecchiatura standard montata di fabbrica sul veicolo sotto la responsabilità del costruttore. Nessun dispositivo opzionale inteso in tal senso è un altro accessorio che venga installato nel veicolo da parte vostra o del vostro concessionario dopo la consegna del veicolo da parte del costruttore.

Dati relativi ai pacchetti (di dotazione), delle caratteristiche di dotazione e degli optional ordinabili di fabbrica sono reperibili per ogni tipologia abitativa nei nostri listini prezzo.

Vi preghiamo di osservare che il montaggio dei dispositivi opzionali comporta sempre una riduzione della massa utile (cfr. punto I. 6). Dai dati relativi alle rispettive tipologie abitative del veicolo (cfr. punto I. 7) è possibile desumere quale massa massima dei dispositivi opzionali può essere selezionata e per quale tipologia abitativa.

AUTOCARAVAN

Note tecniche e giuridiche importanti riguardanti la configurazione del veicolo e i dati relativi al peso

Esempio:

CaraHome	550 MG	600 DKG
DOTAZIONE DI BASE		
Telaio	FIAT	FIAT
Potenza del motore	103 kW / 140 PS	103 kW / 140 PS
Trasmissione	man.	man.
Lunghezza complessiva (cm)	597	645
Larghezza (esterna) (cm)	230	230
Larghezza (interna) (cm)	216	216
Altezza (esterna) (cm)	320	320
Altezza (interna) (cm)	200	200
Massa a pieno carico tecnicamente ammissibile (kg)***	3.500	3.500
Massa massima degli accessori opzionali (kg)	311	111
Massa rimorchiabile (kg)	2.000	2.000
Passo (cm)	345	345
Misura pneumatici	225/75 R 16 CP, 215/70 R 15 CP	225/75 R 16 CP, 215/70 R 15 CP
Misura cerchi	6J x 16 H2, 6. x 15	6J x 16 H2, 6J x 15
Posti a sedere omologati in marcia	4	6
Posti letto (Nota: H141)	4	6

6. La massa utile e la massa utile minima

La "massa utile" viene calcolata togliendo dalla massa massima tecnicamente ammissibile la massa in ordine di marcia, la massa dei passeggeri e la massa massima dei dispositivi opzionali determinata dal costruttore.

Il legislatore europeo prescrive per gli autocaravan una "massa utile minima" che deve essere rispettata per i bagagli e altri accessori non montati dal costruttore. Essa deve essere raggiunta nella configurazione del veicolo e calcolata sulla base della formula seguente:

Massa utile minima in kg $\geq 10 * (n + L)$

dove "n" è il numero massimo di passeggeri più il conducente e "L" la lunghezza globale del veicolo in metri.

7. La massa massima dei dispositivi opzionali

Affinché la massa utile minima prescritta per legge venga rispettata, per ogni tipologia abitativa viene determinata dal costruttore la "massa massima dei dispositivi opzionali". A tale proposito si tratta della massa messa a disposizione, nel rispetto della massa utile minima prescritta per legge, per la selezione dei dispositivi opzionali di fabbrica ("pacchetti", "caratteristiche di dotazione" e "optional").

Knaus Tabbert AG calcola la massa massima degli accessori opzionali togliendo dalla massa massima tecnicamente ammessa la massa in ordine di marcia, la massa dei passeggeri ed il carico utile minimo.

Tuttavia, la massa del veicolo in ordine di marcia è un valore nominale calcolato, suscettibile di una tolleranza sino al $\pm 5\%$ (cfr. punto I. 2.). Il verificarsi di queste tolleranze dovute alla produzione potrebbe, in caso di utilizzo dell'intera massa disponibile calcolata per gli accessori opzionali, far sì che il carico utile minimo non venga rispettato.

Per non scendere sotto il valore del carico utile minimo, già al momento in cui viene determinata la massa massima degli accessori opzionali, la Knaus Tabbert AG tiene conto delle differenze dei pesi di ciascuna piantina in base alla loro esperienza.

II. Note tecniche e giuridiche

1. Tolleranze ammesse per legge nel calcolo delle indicazioni di peso

Per quanto riguarda i dati contenuti nei listini prezzo riguardo alla massa in ordine di marcia vale che essi rappresentano valori nominali calcolati, soggetti a tolleranze dovute alla produzione di massimo $\pm 5\%$. Tali tolleranze dovute alla produzione di massimo $\pm 5\%$ sono giuridicamente ammesse e risultano dall'utilizzo di sostanze naturali, come ad es. legno, nonché delle procedure di lavorazione che trovano applicazione in alcuni fornitori. Nonostante processi di produzione ottimizzati, oscillazioni di peso non possono essere escluse a causa dei materiali utilizzati. Poiché queste tolleranze ammesse per legge si ripercuotono direttamente sulla massa effettiva del veicolo e, quindi, anche sul possibile carico o sulla massa utile rimasta, dovrete tassativamente considerarle nella configurazione del vostro veicolo.

Esempio:

Massa in ordine di marcia secondo listino prezzi: 2.968 kg
Tolleranza consentita per legge di $\pm 5\%$: 148 kg
Intervallo consentito per legge della massa in ordine di marcia da 2.820 a 3.116 kg

2. Ripercussione delle tolleranze consentite per legge

Se la massa effettiva del veicolo aumenta con la scelta di dispositivi opzionali in modo tale che in base ai calcoli tra la massa effettiva del veicolo e la massa massima tecnicamente ammissibile non sia più consentita una possibilità di carico sufficiente per il trasporto dei passeggeri conformemente all'omologazione e della massa utile minima, nella configurazione del veicolo avete in linea di massima la possibilità (a seconda della tipologia abitativa) di scegliere un aumento di carico del veicolo, una riduzione dei posti a sedere omologati per la marcia e/o di eliminare dispositivi opzionali. Nel nostro configuratore, ciò costituisce un prerequisito per poter proseguire la configurazione. In caso contrario, non è possibile proseguire la configurazione.


Accertatevi eventualmente presso il vostro concessionario Knaus Tabbert AG che in base ai calcoli non sia superata la massa massima tecnicamente ammissibile e che sia garantita anche una possibilità di carico sufficiente per il trasporto di passeggeri e bagagli (massa utile minima, v. sotto).

Ma anche indipendentemente dal fatto che il rispetto della massa utile minima sia garantito, nella configurazione dovrete osservare le tolleranze dovute alla produzione e consentite per legge nella massa in ordine di marcia, dal momento che queste si ripercuotono sempre anche sulle possibilità di carico. Pertanto, per ogni tipologia abitativa potete ordinare solo una massa massima di dispositivi opzionali (cfr. punto I. 7). Se ordinate il veicolo dell'esempio sopra riportato con dispositivi opzionali aventi un peso complessivo di 150 kg, sulla base del valore nominale indicato nel listino prezzi della massa in ordine di marcia risulta una massa utile di 180 kg. La possibilità di carico effettiva può discostarsi tuttavia da tale valore a fronte delle tolleranze consentite per legge. Se la massa in ordine di marcia del vostro veicolo è ad esempio ammissibilmente superiore dell'1% rispetto al valore nominale esposto nei listini prezzo, la possibilità di carico di 180 kg si riduce a 151 kg:

Esempio:

3.500 kg Massa massima tecnicamente ammissibile
-2.998 kg Peso reale del veicolo in ordine di marcia (+ 2.968% rispetto al peso indicato nei documenti di vendita, pari a 2.968, kg)
- 3*75 kg Massa degli occupanti il veicolo
- 150 kg Dotazioni opzionali ordinate per il veicolo specificamente configurato
= 127 kg Possibilità di carico rimasta (importante: la possibilità di carico rimasta deve essere maggiore della massa utile minima, cfr. punto I. 6).

Vi raccomandiamo pertanto di pesare il vostro veicolo carico prima di mettervi in marcia e di controllare di attenervi alla massa massima tecnicamente ammissibile. Tale controllo rientra sotto la vostra responsabilità in quanto conducenti del veicolo.



Vieni a trovarci
sui social media o
nel nostro Fanshop!



facebook.weinsberg.com



instagram.weinsberg.com



youtube.weinsberg.com



shop.weinsberg.com

www.weinsberg.com

Knaus Tabbert AG | Helmut-Knaus-Str. 1 | D-94118 Jandelsbrunn

WEINSBERG

Dein Urlaub!