

2024-1
DE II AT

WEINSBERG

Dein Urlaub!

PREISLISTE REISEMOBILE



TEILINTEGRIERT

X-Cursion Van / CaraCompact / CaraLoft / CaraSuite



ALKOVEN

CaraHome



VOLLINTEGRIERT

CaraCore




Jetzt Reisemobil konfigurieren unter: configurator.weinsberg.com/at

www.weinsberg.com

GRUNDRISSSE MODELLJAHR 2024

Unverbindliche Darstellung: Bei den Abbildungen der Grundrissbeispiele handelt es sich um unverbindliche schematische Darstellungen. Die tatsächlichen Fahrzeug- und Ausstattungsmerkmale können hiervon abweichen. Bestimmte Eigenschaften der Fahrzeuge und der Ausstattung werden durch die Abbildungen nicht zugesagt und können daher nicht auf deren Grundlage erwartet werden. Bitte informieren Sie sich deshalb unbedingt vor einem Kauf bei Ihrem Händler über die konkreten Eigenschaften des von Ihnen ausgewählten Fahrzeugs und der gewählten Ausstattung.

CaraView

Konfigurator 

Jetzt Reisemobil konfigurieren unter: configurator.weinsberg.com/lat



TEILINTEGRIERT X-Cursion Van VW T6

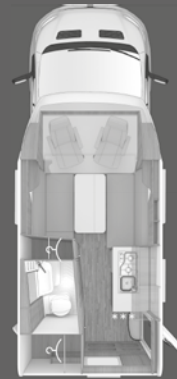
Alles, außer x-beliebig.
[ab Seite 6]

AUCH ALS
EDITION
[PEPPER]
ERHÄLTlich

500 MQ



500 LT



TEILINTEGRIERT CaraCompact

Flotter Begleiter.
[ab Seite 13]

AUCH ALS
EDITION
[PEPPER]
ERHÄLTlich

600 MF



FIAT

600 MEG



640 MEG MB



MB

Suite 640 MEG MB



HUBBETT
Serienmäßig

[ab Seite 21]

[ab Seite 28]



TEILINTEGRIERT

NEU

Großzügiger Allrounder.
[ab Seite 35]

550 MG



550 MF



600 MEG



650 MEG



650 MF





TEILINTEGRIERT
CaraSuite FIAT

Komfortable Größe.
[ab Seite 44]

HUBBETT
Serienmäßig

650 MF



650 MG



700 ME



TEILINTEGRIERT
CaraSuite FORD

Komfortable Größe.
[ab Seite 54]

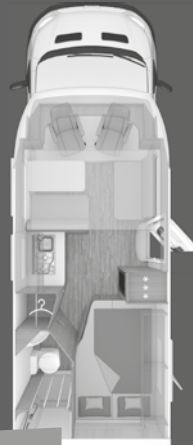
HUBBETT
Serienmäßig

550 MG



NEU

650 MF



NEU

650 MEG



700 MEG



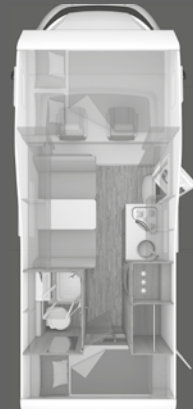
ALKOVEN
CaraHome FIAT

Mobiles Familien-Zuhause.
[ab Seite 63]

550 MG



600 DKG

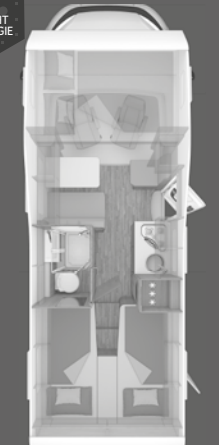


650 DG



650 DG
IN
SUPERLIGHT
TECHNOLOGIE

650 MEG



VOLLINTEGRIERT
CaraCore FIAT

Stilbewusster Trendsetter.
[ab Seite 73]

HUBBETT
Serienmäßig

650 MF



650 MEG



700 MEG Light



700 MEG
IN
SUPERLIGHT
TECHNOLOGIE



TEILINTEGRIERT

Wichtige technische und rechtliche Hinweise zur Fahrzeugkonfiguration und gewichtsbezogenen Angaben

Im Straßenverkehr ist jedes Fahrzeug nur für ein bestimmtes Höchstgewicht zugelassen. Dieses Höchstgewicht darf im Fahrbetrieb nicht überschritten werden. Deshalb sind die technischen und rechtlichen Vorgaben für das Gewicht Ihres Fahrzeugs bei der Konfiguration und der Auswahl von Zusatzausrüstung („Pakete“, „Ausstattungsmerkmale“ und „Optionen“) aus unserem werksseitigen Angebot bereits bei der Konfiguration Ihres Fahrzeugs besonders zu beachten.

Rechtliche Vorgaben für das Gewicht Ihres Fahrzeugs enthält die Durchführungsverordnung (EU) 2021/535 der Kommission vom 31. März 2021 (bis 06/2022: Verordnung (EU) Nr. 1230/2012 der Kommission vom 12. Dezember 2012). Um Sie möglichst transparent und umfassend über die im Rahmen der Konfiguration aufgeführten gewichtsbezogenen Angaben aufzuklären, orientieren sich die nachfolgenden Erläuterungen und Hinweise der Knaus Tabbert AG an den Vorgaben dieser Verordnung. Bitte lesen Sie die nachfolgenden Erläuterungen und Hinweise zu den gewichtsbezogenen Angaben vor der Konfiguration und Bestellung Ihres Fahrzeugs sorgfältig durch. Gerne unterstützen Sie auch unsere Handelspartner bei der Auswahl und Konfiguration Ihres Fahrzeugs.

I. Begrifflichkeiten

1. Die technisch zulässige Gesamtmasse des Fahrzeugs

Die „technisch zulässige Gesamtmasse“ des Fahrzeugs wird in der Zulassungsbescheinigung Teil I (dort unter Punkt F.1.) eingetragen und bezeichnet die vom Hersteller angegebene Höchstmasse, die Ihr Fahrzeug in beladenem Zustand wiegen darf (z.B. 3.500 kg). Diese darf während der Fahrt nicht überschritten werden. Bei Überschreitungen der technisch zulässigen Gesamtmasse im Fahrbetrieb drohen in vielen europäischen Ländern Bußgelder. In Deutschland kann die Überschreitung der technisch zulässigen Gesamtmasse im Fahrbetrieb eine bußgeldbewehrte Ordnungswidrigkeit darstellen. Wir empfehlen Ihnen deshalb, Ihr Fahrzeug vor jedem Fahrtantritt zu wiegen und zu kontrollieren, dass Ihr Fahrzeug die technisch zulässige Gesamtmasse einhält. Die Einhaltung der technisch zulässigen Gesamtmasse liegt in Ihrer Verantwortung.

Die technisch zulässige Gesamtmasse wird für jeden Grundriss in den technischen Daten ausgewiesen.

2. Die Masse des Fahrzeugs in fahrbereitem Zustand

Die „Masse in fahrbereitem Zustand“ bezeichnet die Masse des Fahrzeugs samt Aufbau und werksseitiger Standardausrüstung („Grundausstattung“ oder „Serienausstattung“) einschließlich des zu 90 % seines Fassungsvermögens gefüllten Kraftstofftanks sowie eingefüllter Betriebsstoffe wie Schmierfette, Öle und Kühlflüssigkeiten, Werkzeug und Reifen-Pannenhilfe zuzüglich der gesetzlich pauschal mit 75 kg berechneten Masse des Fahrers.

Die Masse in fahrbereitem Zustand wird für jeden Grundriss in den technischen Daten ausgewiesen.

Umfasst sind von der Masse in fahrbereitem Zustand folgende Positionen:

- das Leergewicht des Fahrzeugs samt Aufbau inklusive eingefüllter Betriebsstoffe wie Schmierfette, Öle und Kühlflüssigkeiten, Werkzeug und Reifen-Pannenhilfe;
- die werkseitige Standardausrüstung; d.h. die grundlegende Konfiguration eines Fahrzeugs, das mit allen Merkmalen ausgestattet ist, die gesetzlich vorgeschrieben sind, einschließlich aller angebauten Ausrüstungsteile, die keine weiteren Spezifikationen auf der Ebene der Konfiguration oder der Ausrüstung bedingen;
- der zu 100 % gefüllte Frischwassertank im Fahrbetrieb (das Fassungsvermögen des Frischwassertanks ist je nach Fahrzeugmodell im Fahrbetrieb begrenzt auf 10, 20 oder 40 Liter) und eine zu 100 % gefüllte Alu-Gasflasche mit einem Gewicht von 16 kg;
- der zu 90 % gefüllte Kraftstofftank inklusive Kraftstoff;
- der Fahrer, dessen Gewicht pauschal mit 75 kg berechnet wird.

Bitte beachten Sie, dass es sich bei den in den technischen Daten enthaltenen Angaben zur Masse in fahrbereitem Zustand um errechnete Nennwerte handelt, die produktionsbedingten Toleranzen von bis zu $\pm 5\%$ unterliegen. Diese rechtlich zulässigen Toleranzen können sich unmittelbar auf die tatsächliche Masse Ihres Fahrzeugs und damit auch auf die Zuladung bzw. verbleibende Nutzlast unmittelbar auswirken. Deshalb sollten Sie diese Toleranzen bei der Konfiguration Ihres Fahrzeugs unbedingt einkalkulieren.

3. Die tatsächliche Fahrzeugmasse

Die „tatsächliche Fahrzeugmasse“ bezeichnet die Masse des Fahrzeugs in fahrbereitem Zustand, zuzüglich der Masse der werkseitig an einem bestimmten Fahrzeug angebrachten Zusatzausrüstung.

4. Die Masse des Fahrers und die Masse der Fahrgäste

Die „Masse des Fahrers“ wird unabhängig von dem tatsächlichen Gewicht des Fahrers pauschal mit 75 kg berechnet. Da die Masse des Fahrers bereits in der Masse in fahrbereitem Zustand eingerechnet ist, wird diese bei der Masse der zugelassenen Fahrgäste nicht berücksichtigt.

Die „Masse der Fahrgäste“ ergibt sich aus der herstellerseitig im Typgenehmigungsverfahren festgelegten zulässigen Personenzahl im Fahrbetrieb, abzüglich der pauschal mit 75 kg berechneten Masse des Fahrers.

Die zulässige Personenzahl im Fahrbetrieb wird für jeden Grundriss in den technischen Daten ausgewiesen. Die zulässige Personenzahl im Fahrbetrieb kann sich aufgrund des Einbaus von Zusatzausrüstung verringern.

Dabei wird die Masse der Fahrgäste ebenfalls pauschal mit 75 kg pro Fahrgast berechnet, unabhängig von ihrem tatsächlichen Gewicht. Bei einem Fahrzeug mit einer zulässigen Personenzahl im Fahrbetrieb von 4 beträgt die Masse der Fahrgäste also 225 kg (3×75 kg).

5. Standardausrüstung und Zusatzausrüstung

Die „Standardausrüstung“ („Grundausstattung“ oder „Serienausstattung“) bezeichnet die grundlegende Konfiguration eines Fahrzeugs, das mit allen Merkmalen ausgestattet ist, die gesetzlich vorgeschrieben sind, einschließlich aller angebauten Ausrüstungsteile, die keine weiteren Spezifikationen auf der Ebene der Konfiguration oder der Ausrüstung bedingen.

Angaben zu der Standardausrüstung („Grundausstattung“ oder „Serienausstattung“) Serienausstattung erhalten Sie für den von Ihnen ausgewählten Grundriss im Rahmen der nachfolgenden Konfiguration.

Die „Zusatzausrüstung“ („Pakete“, „Ausstattungsmerkmale“ und „Optionen“) bezeichnet alle nicht in der Standardausrüstung enthaltenen Ausrüstungsteile, die unter der Verantwortung des Herstellers werkseitig am Fahrzeug angebracht werden und vom Kunden bestellt werden können. Keine Zusatzausrüstung in diesem Sinne ist sonstiges Zubehör, welches nach der Auslieferung des Fahrzeugs durch den Hersteller von Ihnen oder ihrem Handelspartner in das Fahrzeug eingebaut wird.

Angaben zu den werkseitig bestellbaren (Ausstattungs-)Paketen, Ausstattungsmerkmalen und Optionen erhalten Sie für den von Ihnen ausgewählten Grundriss im Rahmen der nachfolgenden Konfiguration.

Bitte beachten Sie, dass der Einbau von Zusatzausrüstung stets eine Verringerung der Nutzlast nach sich zieht (vgl. Ziffer 6.). Welche Masse an Zusatzausrüstung für welchen Grundriss maximal ausgewählt werden kann, können Sie den Angaben zu den jeweiligen Fahrzeuggrundrissen entnehmen (vgl. Ziffer 7.).

6. Die Nutzlast und die Mindest-Nutzlast

Die „Nutzlast“ wird berechnet, indem von der technisch zulässigen Gesamtmasse die Masse in fahrbereitem Zustand, die Masse der Fahrgäste und die herstellerseitig festgelegte maximale Masse der Zusatzausrüstung abgezogen wird.



TEILINTEGRIERT

Wichtige technische und rechtliche Hinweise zur Fahrzeugkonfiguration und gewichtsbezogenen Angaben

Der europäische Gesetzgeber schreibt für Reisemobile eine feste „Mindest-Nutzlast“ vor, die für Gepäck und sonstiges, nicht vom Hersteller verbautes Zubehör verbleiben muss. Diese darf bei der Konfiguration Ihres Fahrzeugs nicht unterschritten werden und berechnet sich anhand folgender Formel:

$$\text{Mindest-Nutzlast in kg} \geq 10 * (n + L)$$

Dabei gilt: „n“ = Höchstzahl der Fahrgäste zuzüglich des Fahrers und „L“ = Gesamtlänge des Fahrzeugs in Metern.

7. Die maximale Masse der Zusatzausrüstung

Damit die gesetzlich vorgeschriebene Mindest-Nutzlast eingehalten wird, wird herstellerseitig für jeden Grundriss die „maximale Masse der Zusatzausrüstung“ festgelegt. Hierbei handelt es sich also um die Masse, die unter Einhaltung der gesetzlich vorgeschriebenen Mindest-Nutzlast für die Auswahl von werkseitig optionaler Zusatzausrüstung („Pakete“, „Ausstattungsmerkmale“ und „Optionen“) zur Verfügung steht.

Die Knaus Tabbert AG berechnet die maximale Masse der Zusatzausrüstung, indem von der technisch zulässigen Gesamtmasse die Masse in fahrbereitem Zustand, die Masse der Fahrgäste sowie die Mindest-Nutzlast abgezogen werden.

Beispiel:

- 3.500 kg Technisch zulässige Gesamtmasse
- 2.968 kg Masse in fahrbereitem Zustand
- 3*75 kg Masse der Fahrgäste
- 110 kg Mindest-Nutzlast
- = 197 kg Masse der maximalen Zusatzausrüstung

II. Technische und rechtliche Hinweise

1. Gesetzlich zulässige Toleranzen bei der Berechnung der Gewichtsangaben

Für die in den technischen Daten enthaltenen Angaben der Masse in fahrbereitem Zustand gilt, dass es sich hierbei um errechnete Nennwerte handelt, die produktionsbedingten Toleranzen von bis zu $\pm 5\%$ unterliegen. Diese produktionsbedingten Toleranzen von bis zu $\pm 5\%$ sind rechtlich zulässig und resultieren aus der Verwendung von natürlichen Werkstoffen, wie z.B. Holz, sowie der bei einigen Zulieferern zur Anwendung kommenden Herstellungsverfahren. Gewichtsschwankungen können aufgrund der verwendeten Materialien trotz optimierter Produktionsprozesse nicht ausgeschlossen werden. Da sich diese gesetzlich zulässigen Toleranzen auf die tatsächliche Masse Ihres Fahrzeugs und damit auch auf die mögliche Zuladung bzw. verbleibende Nutzlast unmittelbar auswirken, sollten Sie diese bei der Konfiguration Ihres Fahrzeugs unbedingt einkalkulieren.

Beispiel:

Masse in fahrbereitem Zustand lt. technischen Daten: 2.968 kg
 Rechtlich zulässige Toleranz von $\pm 5\%$: 148 kg
 Rechtliche zulässige Spanne der Masse in fahrbereitem Zustand 2.820 bis 3.116 kg

2. Auswirkung der gesetzlich zulässigen Toleranzen

Erhöht sich die tatsächliche Fahrzeugmasse durch die Auswahl von Zusatzausrüstung so weit, dass rechnerisch zwischen der tatsächlichen Fahrzeugmasse und der technisch zulässigen Gesamtmasse nicht mehr genügend Zuladungsmöglichkeit für die Mitnahme der zugelassenen Fahrgäste sowie der Mindest-Nutzlast verbleibt, haben Sie bei der Konfiguration Ihres Fahrzeugs grundsätzlich (grundrissabhängig) die Möglichkeit, eine Fahrzeugauflastung zu wählen, eine Reduzierung der zugelassenen Sitzplätze im Fahrbetrieb zu wählen und/oder Zusatzausrüstung abzuwählen. In unserem Konfigurator ist dies dann Voraussetzung dafür, die Konfiguration fortsetzen zu können. Geschieht dies nicht, kann die Konfiguration nicht fortgesetzt werden.

Vergewissern Sie sich ggf. bei Ihrem Knaus Tabbert AG-Handelspartner, dass die technisch zulässige Gesamtmasse auch rechnerisch nicht überschritten wird, und dass auch genügend Zuladungsmöglichkeit für Fahrgäste und Gepäck (Mindest-Nutzlast, s.u.) verbleibt.

Aber auch unabhängig davon, ob die Einhaltung der Mindest-Nutzlast gewährleistet ist, sollten Sie die gesetzlich zulässigen produktionsbedingten Toleranzen bei der Masse in fahrbereitem Zustand im Rahmen der Konfiguration beachten, denn diese wirken sich stets auch auf die Zuladungsmöglichkeiten aus. Sie können daher für jeden Grundriss nur eine maximale Masse an Zusatzausrüstung bestellen.

Bestellen Sie das Fahrzeug aus obigem Beispiel mit einer Zusatzausrüstung mit einem Gesamtgewicht von 150 kg, ergibt sich aufgrund des in den technischen Daten ausgewiesenen Nennwertes der Masse in fahrbereitem Zustand eine Nutzlast von 180 kg. Die tatsächliche Zuladungsmöglichkeit kann aufgrund der gesetzlich zulässigen Toleranzen von diesem Wert jedoch abweichen. Ist die Masse in fahrbereitem Zustand Ihres Fahrzeugs etwa zulässigerweise 1 % höher als der in den technischen Daten ausgewiesene Nennwert, verringert sich die Zuladungsmöglichkeit von 180 kg auf 151 kg.

Beispiel:


- 3.500 kg Technisch zulässige Gesamtmasse
- 2.998 kg Realgewicht des Fahrzeugs in fahrbereitem Zustand (+ 1 % gegenüber dem in den technischen Daten angegebenen von 2.968, kg)
- 3*75 kg Masse der Mitfahrer
- 150 kg Bestellte Zusatzausrüstung für das konkret konfigurierte Fahrzeug
- = 127 kg Verbleibende Zuladungsmöglichkeit (Wichtig: Die verbleibende Zuladungsmöglichkeit muss größer als die Mindest-Nutzlast sein, vgl. Ziffer 6.)

Wir empfehlen Ihnen deshalb, Ihr beladenes Fahrzeug vor jedem Fahrtantritt zu wiegen und zu kontrollieren, dass Sie die technisch zulässige Gesamtmasse einhalten. Diese Kontrolle liegt in Ihrer Verantwortung als Fahrzeugführer.

NOTIZEN



TEILINTEGRIERT X-Cursion Van vw



TECHNISCHE INFORMATIONEN UND PREISE

X-Cursion Van

500 MQ

500 LT

GRUNDAUSSTATTUNG		
Chassis	VW	VW
Motorleistung	110 kW / 150 PS	110 kW / 150 PS
Getriebe	man.	man.
Gesamtlänge (cm)	588	588
Breite (außen) (cm)	216	216
Breite (innen) (cm)	200	200
Höhe (außen) (cm)	284	284
Höhe (innen) (cm)	199	199
Masse des Fahrzeugs in fahrbereitem Zustand (kg) (H140)	2.595 (2.465 - 2.725)	2.595 (2.465 - 2.725)
Technisch zulässige Gesamtmasse (kg)***	3.200	3.200
Maximale Masse der Zusatzausrüstung (kg)	231	401
Anhängelast (kg)	1.700	1.700
Radstand (cm)	340	340
Reifengröße	235/65R16 C	235/65R16 C
Felgengröße	6,5J x 16	6,5J x 16
Zulässige Personenzahl im Fahrbetrieb	4	2
Schlafplätze (Hinweis: H141)	2	2
Maximale Anzahl an möglichen Schlafplätzen (H142)	4	4
Automatische Drei-Punkt-Gurte, höhenverstellbar	2	2
Maximale Anzahl an möglichen gurtgesicherten Sitzplätzen	4	2
AUFBAU		
Anzahl Ausstellfenster rundum	3	4
Aufbautür (Breite x Höhe) (cm)	60 x 195	60 x 195
Wandstärke Dach (mm)	32	32
Wandstärke Seitenwand (mm)	31	31
Wandstärke Boden (mm)	40	40
WOHNRAUM		
Drei-Punkt-Gurte in Fahrtrichtung	2	2
Bettenmaße Bug (cm)	-	194 x 140/130
Bettenmaße Heck (cm)	135 x 200	-
WASSER		
Abwasservolumen (Liter)	58	58
Frischwasservolumen (Liter) (Hinweis: H711)	65	65
Fahrbefüllung des Frischwassertanks (Liter)	10	10
KÜCHE		
Kühlschrank (Liter)	90	98
ELEKTROVERSORGUNG		
Wohnraumbatterie (Ah)	80	80
Anzahl 230 V Steckdose(n)	6	5
Anzahl USB Steckdose(n)	3	2
VW T6.1 3.200 kg*** 110 kW / 150 PS, 6 Gang-Schaltgetriebe		
Listenverkaufspreis inkl. 20 % MwSt. [EUR]	93.260,00 €	93.260,00 €
inkl. 25 % NoVA		

Wichtige Hinweise

Bitte beachten Sie bei der Auswahl und Konfiguration Ihres Fahrzeugs, dass der werkseitige Einbau von Zusatzausrüstung die tatsächliche Masse des Fahrzeugs erhöht und die Nutzlast verringert. Das auf den folgenden Seiten für die Zusatzausrüstung („Pakete“, „Ausstattungsmerkmale“ und „Optionen“) angegebene Gewicht entspricht dem Mehrgewicht gegenüber der Standardausstattung des jeweiligen Grundrisses. Das Gesamtgewicht der konfigurierten Zusatzausrüstung darf die in den technischen Daten angegebene herstellerseitig festgelegte maximale Masse an Zusatzausrüstung nicht überschreiten. Hierbei handelt es sich um einen für jeden Grundriss errechneten Wert, mit dem die Knaus Tabbert AG als Hersteller festlegt, wieviel Masse für werkseitig eingebaute Zusatzausrüstung maximal zur Verfügung steht.

Bei der in den technischen Daten angegebenen „Masse in fahrbereitem Zustand“ handelt es sich um einen errechneten Nennwert, der produktionsbedingten Schwankungen von bis zu ± 5 % unterliegt. Diese produktionsbedingten Toleranzen von bis zu ± 5 % sind rechtlich zulässig und werden in den technischen Daten hinter dem errechneten Wert gesondert ausgewiesen. Da sich diese gesetzlich zulässigen Toleranzen auf die tatsächliche Masse Ihres Fahrzeugs und damit auch auf die maximale Masse an Zusatzausrüstung unmittelbar auswirken, sollten Sie diese bei der Konfiguration Ihres Fahrzeugs unbedingt einkalkulieren.

Durch die herstellerseitig festgelegte maximale Masse an Zusatzausrüstung soll sichergestellt werden, dass die gesetzlich vorgeschriebene sog. Mindest-Nutzlast für Gepäck und sonstiges Zubehör nach der Auslieferung eines Fahrzeuges durch den Hersteller auch tatsächlich für die Zuladung zur Verfügung steht. Erhöht sich die tatsächliche Fahrzeugmasse durch die Auswahl von Zusatzausrüstung so weit, dass rechnerisch zwischen der tatsächlichen Fahrzeugmasse und der technisch zulässigen Gesamtmasse nicht mehr genügend Zuladungsmöglichkeit für die Mitnahme der zugelassenen Fahrgäste sowie der Mindest-Nutzlast verbleibt, haben Sie im Rahmen der Konfiguration grundsätzlich (grundrissabhängig) die Möglichkeit, eine Fahrzeugauflastung zu wählen, eine Reduzierung der zugelassenen Sitzplätze im Fahrbetrieb zu wählen und/oder Zusatzausrüstung abzuwählen, um die Konfiguration fortsetzen zu können. Geschieht dies nicht, kann die Konfiguration und damit auch der Bestellvorgang für Ihr Fahrzeug nicht fortgesetzt werden. Ausführliche technische und rechtliche Hinweise zum Thema „Fahrzeuggewichte“ finden Sie ab Seite 85 sowie unter „configurator.weinsberg.com/at“.



SERIENAUSSTATTUNG

Motorisierung / Antrieb / Getriebe / Auflastung	
224161	VW T6.1 3.200 kg*** 110 kW / 150 PS, 6 Gang-Schaltgetriebe
Chassis / Fahrwerk / Klimatisierung / Multimedia / Transportsysteme	
202844	Linkslenker
224153	Federung und Dämpfung mit erhöhter Vorderachslast und verstärkten Stabilisatoren
224261	Chassis Uni-Lackierung: VW Pure Grey
202853	Frontstoßfänger genarbt, unlackiert Grau
212561	16" Bereifung auf Stahlfelgen mit Radmittenabdeckung, Silber
202882	Fahrerhausbelüftung
201862	Fahrerairbag
200501	Beifahrerairbag
224162	Fahrer- und Beifahrersitz mit Armlehnen
224136	Lendenwirbelstützen für linken und rechten Einzelsitz in der 1. Sitzreihe (beide manuell einstellbar)
224171	Höhenverstellung Beifahrersitz
224172	Höhenverstellung Fahrersitz
224049	Fahrerhaussitze drehbar
202887	Verbundglas-Frontscheibe in Wärmeschutzverglasung
202871	ESP
202872	Hill Holder (Berganfahrhilfe)
202873	ABS
202874	Elektronische Wegfahrsperre
202876	Elektromechanische Servolenkung
232880	Multikollisionsbremse
224163	Start&Stopp-System mit Bremsenergie-Rückgewinnung
194000	Kraftstofftank 70 Liter
202891	Fahrzeugschlüssel mit Fernbedienung zur Ver- und Entriegelung der Fahrerhaustüren
202892	Elektrische Fensterheber
202895	Außenspiegel manuell verstellbar
224164	Halogen Serienscheinwerfer mit Tagfahrlicht
224070-01	Radio "Composition Audio" mit TFT-Display (monochrom)
102273-01	Maximale Traglast der Heckgarage: 150 kg
232700-01	Vorbereitung für Anhängervorrichtung
Türen	
102839	Aufbautür: WEINSBERG KOMFORT
102840	Ein-Schlüssel-Schließenanlage
Serviceklappen / Garagentüren	
102911	Service-/Stauraumklappen und Garagentür-/klappe mit Ein-Hand-Bedienung
102915-02	WEINSBERG Easy-Travel-Box
102916-07	Serviceklappe für (WEINSBERG) Easy-Travel-Box
102914-01	Einfacher Zugang zu Gaskasten über Servicetür in der Seitenwand
304168	Gaskasten für 1 x 5 kg Gasflasche
Fenster / Dachhauben / Belüftung	
102923-04	Fenster mit Doppelverglasung getönt, vorgehängt und ausstellbar, mit Insektenschutz und Verdunklung
102619-01	Dachhaube 40 x 40 cm klar, mit Insektenschutz und Verdunklung (Bug)

102619-03	Dachhaube 40 x 40 cm klar, mit Insektenschutz und Verdunklung (Heck)
100960-04	Dachhaube 28 x 28 cm, mit Insektenschutz (Toilettenraum)
Materialien / Fahrzeuggrafik	
102926-13	Hutze über Fahrerhaus in LFI-Technologie
100887	GFK-Dach mit reduzierter Hageempfindlichkeit in Weiß
102926-06	Alu-Glattblech, weiß
102928-05	Widerstandsfähige Unterbodenbeschichtung
Beleuchtung / Technik	
102933-05	Heckleuchenträger mit LED-Leuchten
102933-02	Kennzeichenbeleuchtung in LED-Technik
102933-13	Dritte Bremsleuchte in LED-Technik
252937	Vorzellleuchte in LED-Technik, mit Bewegungsmelder
Möbel / Oberflächen	
552940-19	Möbeldekor: Tiberino
552944	Vinyl-Bodenbelag
552941-28	Profilleisten teilweise in Echtholz
552941-16	Staukastenklappen mit Soft-Close-Funktion
Wohnen / Schlafen / Polster und Stoffe	
552335-11	Polster: STONE WATER
Küche / Bad	
402985-06	Kocher-Spülen-Kombination inkl. 2-Flammen-Kocher mit elektrischer Brennerzündung und geteilter Glasabdeckung (ABH8512)
552941-17	Küchenschubladen mit Soft-Close-Funktion
453502-07	Hochwertige Armaturen
453509-07	Klappbare Wäschestange, im Toilettenraum oder Dusche
Heizung / Klima / Gasversorgung / Wasserversorgung	
302973	Gasanlage 30 mbar
302974	Gasschlauch Ausführung D/AT/ES/FI/BE/IT/NL/DK
302978	Gasregler Ausführung D/AT/ES/FI/BE/IT/NL/DK
551054	Umluftanlage 12 V
354105	Dieselheizung TRUMA Combi 4 D
453510-01	Wasserversorgung mit Tauchpumpe
453510-03	Warmwasserversorgung mit Einhebel-Mischbatterie
453510-07	Wasserleitungen im isolierten Bereich verlegt
Elektro / Multimedia / Sicherheit	
253523-02	Stromversorgung/Innenbeleuchtung mit 230 V und 12 V, div. Innensteckdosen
253526-04	Vernetzbares Elektronik-System inkl. zentralem Control-Panel mit Anzeige für Status der Batterien, Frisch- und Abwassertanks und Stromanschluss
253534-06	Innenbeleuchtung komplett in LED-Technik
253527-02	Ladegerät 216 VA
253530	Sicherungsautomat
252723	Ladebooster für Aufbaubatterie
253517	230 V SCHUKO-Steckdosen Variante „D/AT/ES/FI/BE/IT/NL/DK/SE“
Fahrzeugdokumente	
953542-01	Bedienanleitung (deutsch)
951036	TÜV und Zulassungspapier
Zubehör	
953543	Dichtigkeitsgarantie 10 Jahre
953547	Verbandmaterial, Warndreieck und Warnweste (Hinweis: H137)
953548	Reifen-Reparaturset: 12-Volt-Kompressor und Reifendichtmittel (Hinweis: H137)

*** bei dem angegebenen Gewicht handelt es sich um die technisch zulässige Gesamtmasse.
Weitere Zusatzoptionen sowie rechtliche und technische Hinweise zum Thema „Fahrzeuggewichte“ finden Sie ab Seite 4 f und Seite 85 ff dieser Preisliste und unter configurator.weinsberg.com/at



PAKETE

225030 Energy Plus-Paket (24 kg)		Listenpreis*
232667	Intelligentes Ladegerät mit 25 A Ladeleistung	219,00 ³⁾
250201	Bordbatterie zusätzlich	479,00 ³⁾
251757	Batteriesensor für Aufbaubatterie	398,00 ³⁾
252654	Touch-Control-Panel mit intuitivem Bedienkonzept vernetzter Komponenten, inkl. Innen- und Außentemperaturfühler statt serienmäßigem Control-Panel	402,00 ³⁾
Gesamtpreis Einzeloptionen		1.498,00 ³⁾
Listenpreis Paket		1.099,00 ³⁾
Ersparnis		399,00 ³⁾

210020 Sicherheits-Paket I (4 kg)		Listenpreis*
252733	Alarmanlage „Cobra“	1.450,00 ³⁾
252734	Gassensor als Erweiterung zur Alarmanlage	289,00 ³⁾
Gesamtpreis Einzeloptionen		1.739,00 ³⁾
Listenpreis Paket		1.523,00 ³⁾
Ersparnis		216,00 ³⁾

225035 Energy Basic-Paket		Listenpreis*
232667	Intelligentes Ladegerät mit 25 A Ladeleistung	219,00 ³⁾
252654	Touch-Control-Panel mit intuitivem Bedienkonzept vernetzter Komponenten, inkl. Innen- und Außentemperaturfühler statt serienmäßigem Control-Panel	402,00 ³⁾
Gesamtpreis Einzeloptionen		621,00 ³⁾
Listenpreis Paket		585,00 ³⁾
Ersparnis		36,00 ³⁾

114580 Connected-Security-Paket zu velocate® GPS-Tracker		Listenpreis*
252698	velocate® GPS-Tracker	351,00
252815	velocate® LIFETIME-Lizenz mit unbegrenzter, persönlicher, EU-weiter Trackingfunktion	431,00
253809	velocate® Sensoren (Gas, Temperatur, Bewegung)	268,00
Zusätzlich ist die Hardware vorbereitet über optionale Sensoren (z.B. Tür-/Fensterkontakte) erweitert zu werden. Weitere Informationen finden Sie auf www.velocate.com		
Gesamtpreis Einzeloptionen		1.050,00
Listenpreis Paket		913,00
Ersparnis		137,00



AUSSTATTUNGSMERKMALE UND OPTIONEN

Motorisierung / Antrieb	KG	NOVA	500 MQ	500 LT	
Listenverkaufspreis inkl. 20% MwSt [EUR]					
3.200 kg Chassis					
VW T6.1 3.200 kg*** (110 kW / 150 PS), 6 Gang-Schaltgetriebe		25%	s	s	
VW T6.1 3.200 kg*** (110 kW / 150 PS), Automatikgetriebe		25%	96.610,00 €	96.610,00 €	

Artikelnr.	In Paket / Option		o = Option - = nicht möglich s = Serie	KG	Listenpreis *	NOVA	500 MQ	500 LT
Motorisierung / Antrieb / Getriebe / Auflastung								
Auflastungen								
224195		Auflastung auf 3.500 kg*** (Abhängigkeit: ABH30647, ABH30646)		-	2.790,00	25%	o	o
952791		Reduzierung der Anzahl der zugelassenen Sitzplätze im Fahrbetrieb von 4 auf 3 Personen		-			o	-
952792		Reduzierung der Anzahl der zugelassenen Sitzplätze im Fahrbetrieb von 4 auf 2 Personen		-			o	-
Chassis / Fahrwerk / Klimatisierung / Multimedia / Transportsysteme								
200394		Kurbelstützen im Heck		4	411,00		o	o
224196	224195	Verstärkte Schraubenfedern an Vorder- und Hinterachse (Abhängigkeit: ABH30650)		10			o	o
Lackierung								
224129		Frontstoßfänger in Wagenfarbe lackiert		-	730,00	25%	o	o
Bereifung								
224154	224131	17" Bereifung		-	1.147,00	25%	o	o
224131		17" Leichtmetallfelgen Devonport (Abhängigkeit: ABH31048, ABH29974, ABH29975)		9	2.755,00	25%	o	o
224132		Leichtmetallfelgen für Serienbereifung		-	987,00	25%	o	o
Klimatisierung / Innen								
224133		Klimaanlage mit manueller Regelung im Fahrerhaus		12	2.168,00	25%	o	o
224134		Multifunktionsanzeige "Premium" mit mehrfarbigem Display (Abhängigkeit: ABH29976)		-	558,00	25%	o	o
224135		Multifunktions-Lenkrad (3-Speichen)		-	573,00	25%	o	o
201789		Hochwertige Passform-Sitzbezüge für Fahrerhaussitze im WEINSBERG Wohnwelt-Design		-	704,00		o	o
224137		Sitzheizung für Fahrerhaussitze (Abhängigkeit: ABH29977)		1	675,00	25%	o	o
224138		Front- und Seitenscheibenverdunklung		2	944,00		o	o
Assistenzsysteme								
224139		Tempomat mit Geschwindigkeitsbegrenzer		-	522,00	25%	o	o
224140		Notbremsassistent (Abhängigkeit: ABH29978)		-			o	o
224142		Abstandsgeregelter Tempomat (ACC) mit Geschwindigkeitsbegrenzer (Abhängigkeit: ABH29979)		-	1.189,00	25%	o	o
224176	224134	Müdigkeitserkennung (Abhängigkeit: ABH29980)		-		25%	o	o
224143		Fernlichtassistent: „Light Assist“ (Abhängigkeit: ABH29981)		1	212,00	25%	o	o
224058		Scheibenwischer-Intervallschaltung mit Regensensor und automatische Fahrlichtschaltung (Abhängigkeit: ABH29981)		-	369,00	25%	o	o
224144		Reifendruckkontrollanzeige		-	102,00	25%	o	o
Beleuchtung / Technik								
224145		Nebelscheinwerfer inkl. Abbiegelicht		1	485,00	25%	o	o

*** bei dem angegebenen Gewicht handelt es sich um die technisch zulässige Gesamtmasse.
Weitere Zusatzoptionen sowie rechtliche und technische Hinweise zum Thema „Fahrzeuggewichte“ finden Sie ab Seite 4 f und Seite 85 ff dieser Preisliste und unter configurator.weinsberg.com/at

Bitte beachten Sie die Hinweise und Abhängigkeiten ab Seite 83
Listenpreis* = Listenverkaufspreis inkl. 20 % MwSt. [EUR]



AUSSTATTUNGSMERKMALE UND OPTIONEN

Artikelnr.	In Paket / Option		o = Option - = nicht möglich s = Serie	KG	Listenpreis *	NoVA	500 MQ	500 LT
224146		Kraftstofftank 80 Liter		9	104,00	25%	o	o
224065		Außenspiegel elektrisch einstell- und beheizbar		1	274,00	25%	o	o
224147		LED-Hauptscheinwerfer (Abhängigkeit: ABH29983, ABH29982)		5	1.545,00	25%	o	o
224152	224147	LED-Tagfahrlicht (Abhängigkeit: ABH29981)		-		25%	o	o
224150		Beheizbare Scheibenwaschdüsen und Waschwasserstandsanzeige		-	99,00	25%	o	o
		Multimedia / Navigation						
224148		Navigationssystem "Discover Media" inklusive "Streaming & Internet" (Abhängigkeit: ABH29984)		-	2.096,00	25%	o	o
224167		Vorbereitung für "We Connect" und "We Connect Plus" (Abhängigkeit: ABH29985)		-			o	o
251793		Rückfahrkamera, inkl. Verkabelung (Abhängigkeit: ABH29985)		1	970,00	25%	o	o
224149		Induktive Ladeschale (Abhängigkeit: ABH30040)		-	537,00	25%	o	o
		Transportsysteme						
102273	202332	Maximale Traglast der Heckgarage: 250 kg		20	1.619,00	25%	o	o
202332		Anhängekupplung, Kugelstange abnehmbar (Abhängigkeit: ABH30650, ABH8503)		30	2.091,00	25%	o	o
102514		Fahrradträger für 2 Räder, Heck: THULE LIFT V16 (Hinweis: H157)		17	972,00	25%	o	o
102515		Fahrradträger für 3 Räder, Heck: THULE LIFT V16 (Hinweis: H157)		18	1.059,00	25%	o	o
100215		Fahrradträger für 2 Räder, Heck: THULE ELITE G2 (Hinweis: H157)		10	567,00	25%	o	o
100216		Fahrradträger für 3 Räder, Heck: THULE ELITE G2 (Hinweis: H157)		11	688,00	25%	o	o
100217		Fahrradträger für 4 Räder, Heck: THULE ELITE G2 (Hinweis: H157)		12	841,00	25%	o	o
102764		THULE Garagenordnungssystem 1		4	345,00		o	-
102490		Zusätzliche Zurrschienen, in der Garage oben (2 Stück)		2	119,00		o	o
		Türen						
102564		Aufbautür: WEINSBERG PREMIUM		2	750,00		o	o
102610		Aufbautür: WEINSBERG EXKLUSIV statt Komfort		2	1.003,00		o	o
102577		Multifunktionale Tasche im WEINSBERG Design (Abhängigkeit: ABH17745)		-	90,00		o	o
100602		Insektenschutztür		4	477,00		o	o
100212		Einstiegstufe elektrisch		7	623,00		o	o
		Serviceklappen / Garagentüren						
102522-03		Service-/Stauraumklappen und Garagentür/-klappe mit Zentralverriegelung (Abhängigkeit: ABH8508)		2	998,00		o	o
		Heck						
100526-33		Garagentür 55 x 110 cm, links		4	502,00		o	-
100526-30		Garagentür 72,5 x 110 cm, rechts		5			s	-
104170		Garagentür 43 x 172 cm, links		6			-	s
		Fenster / Dachhauben / Belüftung						
101820		Rahmenfenster SEITZ S7		-	970,00		o	o
		Bug						
551778-01		Dachhaube (Hebe-Kipp) 70 x 50 cm klar, mit Beleuchtung, Insektenschutz und Verdunklung (Bug)		8	718,00		o	o
101721		Ausstellfenster Hutze, mit Insektenschutz und Verdunklung (Bug)		10	738,00		o	o
		Heck						
101019-02		Ausstellfenster 70 x 40 cm (Heck links)		6	345,00		o	-



AUSSTATTUNGSMERKMALE UND OPTIONEN

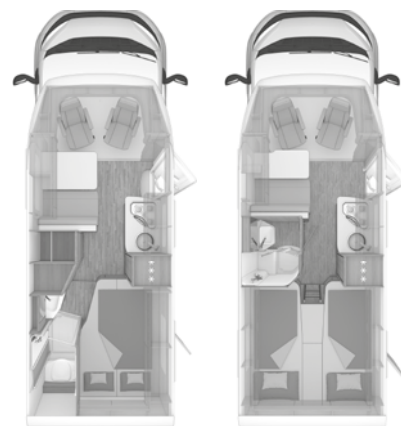
Artikelnr.	In Paket / Option		o = Option - = nicht möglich s = Serie	KG	Listenpreis *	NoVA	500 MQ	500 LT
102017		Ausstellfenster (Heck)		6			-	s
		Wohnen / Schlafen / Polster und Stoffe						
		Wohnen						
552960-01		Monositzgruppe mit Einhängetisch, inkl. ausdrehbarer Tischverlängerung		-			s	-
552960-11		Face-to-Face Sitzgruppe		-			-	s
552247-01		ISOFIX-System (1 Kindersitz)		5	333,00	25%	o	-
552686		Zwei Klappsitze mit 3-Punkt-Gurt, in Fahrtrichtung		50	3.473,00	25%	-	o
		Schlafen						
554169		EvoPore HRC Matratze		-			s	-
554159		Easy-Move-Bett für zwei Personen statt Stauschränke		15	2.147,00		o	-
554159-01		Easy-Move-Bett für zwei Personen statt Stauschränke		15	2.147,00		-	o
554160		Easy-Move-Bett für eine Person statt Stauschränke		10	1.823,00		o	-
552198		Bettumbau der Sitzgruppe		2			-	s
		Polster / Stoffe / Teppiche						
		Polstervarianten						
552335-13		Polster: DUSK		-			o	o
552188-06		Polster: SZECHUAN		-	427,00		o	o
552188-01		Polster: ACTIVE NAVY		-	427,00		o	o
		COZY HOME-Paket bestehend aus: 2 Dekokissen, 2 Schlafkissen, 2 Kuscheldecken, Tischläufer						
550660-06		COZY HOME-Paket, Farbvariante PEACH		3	230,00		o	o
550660-01		COZY HOME-Paket, Farbvariante EARTH		3	230,00		o	o
550660-02		COZY HOME-Paket, Farbvariante STONE		3	230,00		o	o
550660-03		COZY HOME-Paket, Farbvariante AVOCADO		3	230,00		o	o
550660-04		COZY HOME-Paket, Farbvariante AQUA		3	230,00		o	o
550660-05		COZY HOME-Paket, Farbvariante MAGNOLIA		3	230,00		o	o
550660-08		COZY HOME EDITION [PEPPER]		3	230,00		o	o
		Teppiche						
201074		Fußmattenset im Fahrerhaus im WEINSBERG Design		2	98,00		o	o
550235		Teppichboden im Wohnraum		6	477,00		o	o
		Küche / Bad						
		Küche						
402987		Kompressor-Kühlschrank 90 Liter (incl. 7,5 Liter Gefrierfach)		-			s	-
403773-02		Kühlschrank 98 Liter Kompressor		-			-	s
		Bad						
453505-16		Komfort-Bad mit Dusche und Waschbecken		-			-	s
454166		Flex Bad mit höhenverstellbarer Duschkabine		-			s	-
452678-01		Außendusche, Anschluss in Garage links (Abhängigkeit: ABH30368)		4	312,00		o	-
453503-03		Kassetten-Toilette DOMETIC drehbar		-			-	s
453503-04		Kassetten-Toilette THETFORD drehbar		-			s	-
		Heizung / Klima / Gasversorgung / Wasserversorgung						
		Gasversorgung						
301956		TRUMA MonoControl CS (inkl. Gasfilter) (Abhängigkeit: ABH8514)		1	386,00		o	o

AUSSTATTUNGSMERKMALE UND OPTIONEN

Artikelnr.	In Paket / Option		o = Option - = nicht möglich s = Serie	KG	Listenpreis *	NoVA	500 MO	500 LT
302499		TRUMA LevelControl, für 1 Stahlgasflasche		-	199,00		o	o
551327		Rauchmelder		-	36,00		o	o
302494		Gaswarner		-	145,00		o	o
		Heizung / Klima						
354173		Dieselheizung TRUMA Combi 6 D		16	397,00		o	o
352379		E-Stab für Truma Combi D		1	1.269,00		o	o
550825		Elektrische Fußbodenerwärmung		8	853,00		o	-
450740		Isolierhaube Abwassertank, beheizbar		2	358,00		o	o
552052		Klimaanlage DOMETIC Freshjet 2200 (OEM) (Abhängigkeit: ABH8521, Hinweis: H145)		29	2.822,00		o	o
		Wasserversorgung						
452718-01		Wasserfiltersystem „bluuwater“		1	437,00		o	o
		Elektro / Multimedia / Sicherheit						
		Elektro						
251949-02		USB-Steckdose (1 Stück), im Bug		-			-	s
251949-09		USB-Steckdose (1 Stück), im Heck		-	67,00		o	-
252524		Stimmungsvolle Ambientebeleuchtung		3	468,00		o	o
250072-06		230 V SCHUKO-Steckdose zusätzlich, (Küche, 1 Stück)		-	106,00		o	o
250201	225030	Bordbatterie zusätzlich (Abhängigkeit: ABH8522)		24	479,00		o	o
253747-01		Lithium-Ionen-Bordbatterie (statt Serienbatterie) (Abhängigkeit: ABH24038, ABH8522)		-12	1.310,00		o	o
253748-01		Zusätzliche Lithium-Ionen-Bordbatterie (Abhängigkeit: ABH24039, ABH24040, ABH8522)		12	1.548,00		o	o
253802		Solaranlage (100 W) (Abhängigkeit: ABH8545)		9	1.190,00		o	o
		Multimedia						
252583		Antennenkomplettsystem Oyster 60 Premium, Twin (Abhängigkeit: ABH8526, Hinweis: H145)		15	3.010,00		o	o
253609		27" SMART TV-Gerät mit HD-Tuner (Abhängigkeit: ABH8526)		4	1.068,00		o	o
252405		TV-Halter		3	414,00		o	o
253651		Externe LTE / W-LAN Antenne		3	1.200,00		o	o
		Sicherheit						
252733	210020	Alarmanlage „Cobra“		4	1.450,00	25%	o	o
252734	210020	Gassensor als Erweiterung zur Alarmanlage (Abhängigkeit: ABH17339)		-	289,00	25%	o	o
252698	114580	velocate® GPS-Tracker (Hinweis: H146)		-	351,00		o	o
252815	114580	velocate® LIFETIME-Lizenz mit unbegrenzter, persönlicher, EU-weiter Trackingfunktion (Abhängigkeit: ABH8530)		-	431,00		o	o
253809	114580	velocate® Sensoren (Gas, Temperatur, Bewegung) (Abhängigkeit: ABH8549)		-	268,00		o	o
		Markise / Zubehör Markise						
		Markise THULE OMNISTOR						
500892		Markise 305 x 250 cm, weiß		26	1.166,00		o	o
		Zubehör						
952823		MediKit Gutscheine (Hinweis: H137)		-	114,00		o	o
954273		Seifen- und Spülmittelspender		1	70,00		o	o



TEILINTEGRIERT CaraCompact FIAT



TECHNISCHE INFORMATIONEN UND PREISE

Wichtige Hinweise

Bitte beachten Sie bei der Auswahl und Konfiguration Ihres Fahrzeugs, dass der werkseitige Einbau von Zusatzausrüstung die tatsächliche Masse des Fahrzeugs erhöht und die Nutzlast verringert. Das auf den folgenden Seiten für die Zusatzausrüstung („Pakete“, „Ausstattungsmerkmale“ und „Optionen“) angegebene Gewicht entspricht dem Mehrgewicht gegenüber der Standardausstattung des jeweiligen Grundrisses. Das Gesamtgewicht der konfigurierten Zusatzausrüstung darf die in den technischen Daten angegebene herstellerseitig festgelegte maximale Masse an Zusatzausrüstung nicht überschreiten. Hierbei handelt es sich um einen für jeden Grundriss errechneten Wert, mit dem die Knaus Tabbert AG als Hersteller festlegt, wieviel Masse für werkseitig eingebaute Zusatzausrüstung maximal zur Verfügung steht.

Bei der in den technischen Daten angegebenen „Masse in fahrbereitem Zustand“ handelt es sich um einen errechneten Nennwert, der produktionsbedingten Schwankungen von bis zu $\pm 5\%$ unterliegt. Diese produktionsbedingten Toleranzen von bis zu $\pm 5\%$ sind rechtlich zulässig und werden in den technischen Daten hinter dem errechneten Wert gesondert ausgewiesen. Da sich diese gesetzlich zulässigen Toleranzen auf die tatsächliche Masse Ihres Fahrzeugs und damit auch auf die maximale Masse an Zusatzausrüstung unmittelbar auswirken, sollten Sie diese bei der Konfiguration Ihres Fahrzeugs unbedingt einkalkulieren.

Durch die herstellerseitig festgelegte maximale Masse an Zusatzausrüstung soll sichergestellt werden, dass die gesetzlich vorgeschriebene sog. Mindest-Nutzlast für Gepäck und sonstiges Zubehör nach der Auslieferung eines Fahrzeuges durch den Hersteller auch tatsächlich für die Zuladung zur Verfügung steht. Erhöht sich die tatsächliche Fahrzeugmasse durch die Auswahl von Zusatzausrüstung so weit, dass rechnerisch zwischen der tatsächlichen Fahrzeugmasse und der technisch zulässigen Gesamtmasse nicht mehr genügend Zuladungsmöglichkeit für die Mitnahme der zugelassenen Fahrgäste sowie der Mindest-Nutzlast verbleibt, haben Sie im Rahmen der Konfiguration grundsätzlich (grundrissabhängig) die Möglichkeit, eine Fahrzeugauflastung zu wählen, eine Reduzierung der zugelassenen Sitzplätze im Fahrbetrieb zu wählen und/oder Zusatzausrüstung abzuwählen, um die Konfiguration fortsetzen zu können. Geschieht dies nicht, kann die Konfiguration und damit auch der Bestellvorgang für Ihr Fahrzeug nicht fortgesetzt werden. Ausführliche technische und rechtliche Hinweise zum Thema „Fahrzeuggewichte“ finden Sie ab Seite 85 sowie unter „configurator.weinsberg.com/at“.

CaraCompact

600 MF

600 MEG

GRUNDAUSSTATTUNG	600 MF	600 MEG
Chassis	FIAT	FIAT
Motorleistung	103 kW / 140 PS	103 kW / 140 PS
Getriebe	man.	man.
Gesamtlänge (cm)	675	675
Breite (außen) (cm)	220	220
Breite (innen) (cm)	205	205
Höhe (außen) (cm)	280	280
Höhe (innen) (cm)	200	200
Masse des Fahrzeugs in fahrbereitem Zustand (kg) (Hinweis: H140)	2.795 (2.655 - 2.935)	2.795 (2.655 - 2.935)
Technisch zulässige Gesamtmasse (kg)***	3.500	3.500
Maximale Masse der Zusatzausrüstung (kg)	331	331
Anhängelast (kg)	2.000	2.000
Radstand (cm)	380	380
Zulässige Personenzahl im Fahrbetrieb	4	4
Schlafplätze (Hinweis: H141)	2	2
Maximale Anzahl an möglichen Schlafplätzen (H142)	2	2
Automatische Drei-Punkt-Gurte, höhenverstellbar	2	2
Maximale Anzahl an möglichen gurtgesicherten Sitzplätzen	4	4
AUFBAU		
Anzahl Ausstellfenster rundum	3	3
Aufbautür (Breite x Höhe) (cm)	60 x 195	60 x 195
Wandstärke Dach (mm)	31	31
Wandstärke Seitenwand (mm)	31	31
Wandstärke Boden (mm)	40	40
WOHNRAUM		
Drei-Punkt-Gurte in Fahrtrichtung	2	2
Bettenmaße Heck (cm)	201 x 140	2 x 200 x 82
WASSER		
Abwasservolumen (Liter)	95	95
Frischwasservolumen (Liter) (Hinweis: H711, H712E)	110	110
Fahrbefüllung des Frischwassertanks (Liter)	10	10
KÜCHE		
Kühlschrank (Liter)	142	142
ELEKTROVERSORGUNG		
Wohnraumbatterie (Ah)	75	75
Anzahl 230 V Steckdose(n)	5	6
Anzahl USB Steckdose(n)	1	1
FIAT Ducato 3.500 kg*** (103 kW / 140 PS); Frontantrieb; Euro 6d-Final		
Listenverkaufspreis inkl. 20 % MwSt. [EUR]	89.680,00 €	89.680,00 €
inkl. 22 % NoVA		

*** bei dem angegebenen Gewicht handelt es sich um die technisch zulässige Gesamtmasse. Weitere Zusatzoptionen sowie rechtliche und technische Hinweise zum Thema „Fahrzeuggewichte“ finden Sie ab Seite 4 f und Seite 85 ff dieser Preisliste und unter configurator.weinsberg.com/at



SERIENAUSSTATTUNG

Motorisierung / Antrieb / Getriebe / Auflastung		102914-01	Einfacher Zugang zu Gaskasten über Servicetür in der Seitenwand
203001-99	FIAT Ducato 3.500 kg*** (103 kW / 140 PS); Frontantrieb; Euro 6d-Final	102914-10	Gaskasten für 2 x 11 kg Gasflaschen
202826	6-Gang-Schaltgetriebe	Fenster / Dachhauben / Belüftung	
Chassis / Fahrwerk / Klimatisierung / Multimedia / Transportsysteme		102923-04	Fenster mit Doppelverglasung getönt, vorgehängt und ausstellbar, mit Insektenschutz und Verdunklung
202844	Linkslenker	102619-03	Dachhaube 40 x 40 cm klar, mit Insektenschutz und Verdunklung (Heck)
202847	Hinter-/Vorderachsstabilisator	100960-04	Dachhaube 28 x 28 cm, mit Insektenschutz (Toilettenraum)
202848	Scheibenbremsen	Materialien / Fahrzeuggrafik	
202852-01	Chassis Uni-Lackierung: Weiß	100887	GFK-Dach mit reduzierter Hagelempfindlichkeit in Weiß
203718-01	Kühlergrill schwarz, mit verchromter Spange	102926-06	Alu-Glatblech, weiß
201788	Frontstoßfänger in Wagenfarbe lackiert	102926-01	Dach- und Seitenwände in Sandwichbauweise
152828	15" Bereifung	102928-05	Widerstandsfähige Unterbodenbeschichtung
212561-01	Stahlfelgen (Abhängigkeit: ABH8487)	Beleuchtung / Technik	
200176	Klimaanlage Fahrerhaus, manuell - inkl. Pollenfilter und Außentemperaturanzeige	102933-04	Heckleuchenträger mit Klarglasleuchten
201862	Fahrerairbag	251491	Vorzelleuchte mit Bewegungsmelder
200501	Beifahrerairbag	Möbel / Oberflächen	
201952-01	Höhenverstellung Fahrersitz	552940-19	Möbeldekor: Tiberino
552889	Textile Verschattung für Front- und Seitenscheiben	552941-03	Belüftete Stauschränke und Truhen
200567	Tempomat - Cruise Control	552941-28	Profilleisten teilweise in Echtholz
202871	ESP	552944	Vinyl-Bodenbelag
202872	Hill Holder (Berganfahrhilfe)	Wohnen / Schlafen / Polster und Stoffe	
202873	ABS	552964-21	Garderobe
202874	Elektronische Wegfahrsperr	552962-04	Verlängerbarer Tisch
202876	Elektromechanische Servolenkung	552960-01	Monositzgruppe mit Einhängetisch, inkl. ausdrehbarer Tischverlängerung
203755	Trailer Stability Control System	552945-01	EvoPore HRC Matratze, nur Festbetten
203756	Post Collision Braking System	552335-01	Polster: TURIN
222881	Seitenwindassistent	Küche / Bad	
202890	Kraftstofftank 75 Liter	402985-01	3-Flammen-Kocher mit Glasabdeckung, Spülbecken aus Edelstahl, versenkt (Abhängigkeit: ABH85I2)
202891	Fahrzeugschlüssel mit Fernbedienung zur Ver- und Entriegelung der Fahrerhaustüren	402767	Kühlschrank 142 Liter
202892-02	Elektrische Fensterheber (Fahrer- und Beifahrertür)	402417	Automatische Energiewahl für Kühlschrank (AES)
202895	Außenspiegel manuell verstellbar	303501	Gasbedienteile zentral angeordnet
202901-01	Halogen Serienscheinwerfer mit Tagfahrlicht	402993-09	Hochwertiger kugelgeführter Auszug mit Soft-Close, mit Besteckeinsatz
250233	Radiovorbereitung inkl. 2 Lautsprecher	400541	Aufklappbare Arbeitsplattenverlängerung an der Küche
102273-01	Maximale Traglast der Heckgarage: 150 kg	402998	Küchenrückwandverkleidung aus Schichtstoff
203933	Vorbereitung für Anhängervorrichtung	453507	Toilettenraum in Holz- bzw. Kunststoffoptik
Türen		453509-03	Spiegelschrank
102839	Aufbautür: WEINSBERG KOMFORT	453509-06	Kleiderstange
102840	Ein-Schlüssel-Schließenanlage	453505-03	Dusche mit fester Duschtür
Serviceklappen / Garagentüren		453509-01	Wand-/Deckenhalter für Brausekopf
102911	Service-/Stauraumklappen und Garagentür/-klappe mit Ein-Hand-Bedienung	Heizung / Klima / Gasversorgung / Wasserversorgung	
102915-02	WEINSBERG Easy-Travel-Box	302973	Gasanlage 30 mbar
102916-04	Serviceklappe für ServiceBox 70 x 40 cm, Bug links		



SERIENAUSSTATTUNG

302974	Gasschlauch Ausführung D/AT/ES/FI/BE/IT/NL/DK
302978	Gasregler Ausführung D/AT/ES/FI/BE/IT/NL/DK
551054	Umluftanlage 12 V
351166	Heizung TRUMA Combi 6
453510-01	Wasserversorgung mit Tauchpumpe
453510-03	Warmwasserversorgung mit Einhebel-Mischbatterie
453510-07	Wasserleitungen im isolierten Bereich verlegt
Elektro / Multimedia / Sicherheit	
253524	Zuschalt-/Trennautomat für Starter- und Aufbauatterie
253533	Ladeautomat elektrisch für Aufbau-/Fahrzeugbatterie
253522	CEE-Außenanschluss für 230 V, mit Sicherungsautomat
253529	FI-Schutzschalter
251949-02	USB-Steckdose (1 Stück), im Bug
253534-05	Überwiegend LED-Beleuchtung im Wohnraum
253534-13	Versenkte Halogenbeleuchtung im T-Raum
252723	Ladebooster für Aufbauatterie
253517	230 V SCHUKO-Steckdosen Variante „D/AT/ES/FI/BE/IT/NL/DK/SE“
250072-06	230 V SCHUKO-Steckdose zusätzlich, (Küche, 1 Stück)
Fahrzeugdokumente	
953542-01	Bedienanleitung (deutsch)
951036	TÜV und Zulassungspapier
Zubehör	
953543	Dichtigkeitsgarantie 10 Jahre
150620	Pannenhilfeset

Listenpreis*

210012 FIAT Paket - WEINSBERG (34 kg)	
200488	Außenspiegel elektrisch einstell- und beheizbar
200633	Fahrerhaussitze drehbar
200975-04	Original FIAT Captainchair-Sitze mit Armlehnen und Passform-Sitzbezüge für Fahrer-/Beifahrersitz im WEINSBERG Wohnwelt-Design
201952	Höhenverstellung Beifahrersitz
202132	16" Bereifung
202133	Sitzkasten-Verkleidungen Fahrerhaussitze
202478	Lenkrad mit Bedienelementen für Radio
Info: Bitte beachten Sie, dass sich bei Nichtbestellung des FIAT Paket die Lieferzeit des Fahrzeuges wesentlich verlängert.	
Gesamtpreis Einzeloptionen	
Listenpreis Paket	
Ersparnis	

356,00 ²⁾

453,00 ²⁾

125,00 ²⁾

356,00 ²⁾

85,00 ²⁾

128,00 ²⁾

1.503,00 ²⁾

1.372,00 ²⁾

131,00 ²⁾

PAKETE

Listenpreis*

243101 WEINSBERG Smart-Paket I (AT) (16 kg)	
100602	Insektenschutztür
100750-01	Dachhaube (Hebe-Kipp) 70 x 50 cm, mit Insektenschutz und Verdunklung (Bug)
252729	230 V SCHUKO-Steckdose, zusätzlich (Garage)
353743	TRUMA iNet X Master
450740	Isolierhaube Abwassertank, beheizbar
452718-01	Wasserfiltersystem „bluuwater“
952823	MediKit Gutschein (Hinweis: H137)
954273	Seifen- und Spülmittelspender
Gesamtpreis Einzeloptionen	
Listenpreis Paket	
Ersparnis	

Listenpreis*

210006 Media-Paket (4 kg)	
251793	Rückfahrkamera, inkl. Verkabelung
252143	All-in-One Navigationssystem
252715	Head-up Display
Gesamtpreis Einzeloptionen	
Listenpreis Paket	
Ersparnis	

Listenpreis*

114580 Connected-Security-Paket zu velocate® GPS-Tracker	
252698	velocate® GPS-Tracker
252815	velocate® LIFETIME-Lizenz mit unbegrenzter, persönlicher, EU-weiter Trackingfunktion
253809	velocate® Sensoren (Gas, Temperatur, Bewegung)
Zusätzlich ist die Hardware vorbereitet über optionale Sensoren (z.B. Tür-/Fensterkontakte) erweitert zu werden. Weitere Informationen finden Sie auf www.velocate.com	
Gesamtpreis Einzeloptionen	
Listenpreis Paket	
Ersparnis	

351,00

431,00

268,00

1.050,00

913,00

137,00

¹⁾ Preise inkl. 19 % NoVA. || ²⁾ Preise inkl. 22 % NoVA. || ³⁾ Preise inkl. 25 % NoVA.

Bitte beachten Sie die Hinweise und Abhängigkeiten ab Seite 83
 Listenpreis* = Listenverkaufspreis inkl. 20 % MwSt. [EUR]



PAKETE

		Listenpreis*
210030	Styling-Paket I	
201786-04	Chassis in Lackierung: Lanzarote Grey	710,00 ²⁾
201815	Leichtmetallfelgen für Serienbereifung	996,00 ²⁾
Gesamtpreis Einzeloptionen		1.706,00 ²⁾
Listenpreis Paket		1.187,00 ²⁾
Ersparnis		519,00 ²⁾

		Listenpreis*
210051	Styling-Paket - Black	
201815	Leichtmetallfelgen für Serienbereifung	996,00 ²⁾
202139	Scheinwerfer mit schwarzem Rahmen	36,00 ²⁾
203718	Kühlergrill schwarz lackiert, mit schwarz glänzender Spange inkl. verchromten Zierelementen	156,00 ²⁾
203720	Spoilerlippen (skid-plate) Black	89,00 ²⁾
203723	Voll-LED-Frontbeleuchtung (Abblend-, Fern- und Blinklicht)	1.420,00 ²⁾
Gesamtpreis Einzeloptionen		2.697,00 ²⁾
Listenpreis Paket		2.017,00 ²⁾
Ersparnis		680,00 ²⁾

		Listenpreis*
210052	Styling-Paket - Alu	
201786-04	Chassis in Lackierung: Lanzarote Grey	710,00 ²⁾
201815	Leichtmetallfelgen für Serienbereifung	996,00 ²⁾
202139	Scheinwerfer mit schwarzem Rahmen	36,00 ²⁾
203721	Spoilerlippen (skid-plate) Alu	89,00 ²⁾
203723	Voll-LED-Frontbeleuchtung (Abblend-, Fern- und Blinklicht)	1.420,00 ²⁾
Gesamtpreis Einzeloptionen		3.251,00 ²⁾
Listenpreis Paket		2.458,00 ²⁾
Ersparnis		793,00 ²⁾

		Listenpreis*
210001	TV-Paket 24" - Oyster 60 (22 kg)	
252405	TV-Halter	414,00
252479	Vorverkabelung für TV (Schlafbereich)	100,00
252583	Antennenkomplettsystem Oyster 60 Premium, Twin	3.010,00
252594-01	24" SMART TV-Gerät mit HD-Tuner	987,00
Bei Wahl der Option erhöht sich die Fahrzeughöhe um ca. 11 cm		
Gesamtpreis Einzeloptionen		4.511,00
Listenpreis Paket		4.024,00
Ersparnis		487,00

		Listenpreis*
221013	Arktis-Paket (1 kg)	
201787	Traktionshilfe „Traction Plus“, inkl. Bergabfahrhilfe	128,00 ²⁾
203732	230 V Steckdose im Fahrerhaus	241,00 ²⁾
203734	Beheizte Windschutzscheibe	396,00 ²⁾
203808	Allwetterbereifung	500,00 ²⁾
Gesamtpreis Einzeloptionen		1.265,00 ²⁾
Listenpreis Paket		1.181,00 ²⁾
Ersparnis		84,00 ²⁾

		Listenpreis*
210018	Care-Drive-Paket (2 kg)	
202150	Reifenluftdrucksensoren	327,00 ²⁾
202710	Safety Pack FIAT	1.144,00 ²⁾
Gesamtpreis Einzeloptionen		1.471,00 ²⁾
Listenpreis Paket		1.372,00 ²⁾
Ersparnis		99,00 ²⁾

		Listenpreis*
210019	Care-Drive-Paket - Advance (2 kg)	
202150	Reifenluftdrucksensoren	327,00 ²⁾
202710	Safety Pack FIAT	1.144,00 ²⁾
203754	Safety Pack Easy Driver FIAT	840,00 ²⁾
Gesamtpreis Einzeloptionen		2.311,00 ²⁾
Listenpreis Paket		2.261,00 ²⁾
Ersparnis		50,00 ²⁾



AUSSTATTUNGSMERKMALE UND OPTIONEN

Motorisierung / Antrieb	KG	NOVA	600 MF	600 MEG
Listenverkaufspreis inkl. 20% MwSt [EUR]				
3.500 kg*** Chassis light				
FIAT Ducato 3.500 kg*** (103 kW / 140 PS); Frontantrieb; Euro 6d-Final		22%	s	s
FIAT Ducato 3.500 kg*** (132 kW / 180 PS); Frontantrieb; Euro 6d-Final (Abhängigkeit: ABH19268)		33%	104.810,00 €	104.810,00 €
3.500 kg*** Heavy Duty Chassis				
FIAT Ducato 3.500 kg*** (103 kW / 140 PS); Frontantrieb; Euro VI HD		22%	89.980,00 €	89.980,00 €
FIAT Ducato 3.500 kg*** HD (132 kW / 180 PS); Frontantrieb; Euro VI HD (Abhängigkeit: ABH19268, ABH19270)		33%	105.130,00 €	105.130,00 €

Artikelnr.	In Paket / Option		o = Option - = nicht möglich s = Serie	KG	Listenpreis *	NOVA	600 MF	600 MEG
		Motorisierung / Antrieb / Getriebe / Auflastung						
		Getriebe						
202711		9-Stufen-Wandler-Automatikgetriebe (Abhängigkeit: ABH8490)		18	4.402,00	22%	o	o
202711		9-Stufen-Wandler-Automatikgetriebe (Abhängigkeit: ABH8490)		18	4.743,00	33%	o	o
		Auflastungen						
201781-01		Auflastung von 3.500 kg*** auf 3.650 kg*** (Abhängigkeit: ABH23237)		-	447,00	22%	o	o
201781-02		Auflastung von 3.500 kg*** auf 3.850 kg*** (Abhängigkeit: ABH23238)		-	447,00	22%	o	o
		Chassis / Fahrwerk / Klimatisierung / Multimedia / Transportsysteme						
202766		Schraubenfedersatz Hinterachse (Optimierung Fahrwerk)		10	580,00	22%	o	o
200394		Kurbelstützen im Heck		4	411,00		o	o
		Lackierung						
201786-04	210030, 210052	Chassis in Lackierung: Lanzarote Grey		-	710,00	22%	o	o
203721	210052	Spoilerlippen (skid-plate) Alu		-	89,00	22%	o	o
203720	210051	Spoilerlippen (skid-plate) Black		-	89,00	22%	o	o
202139	210051, 210052	Scheinwerfer mit schwarzem Rahmen		-	36,00	22%	o	o
203718	210051	Kühlergrill schwarz lackiert, mit schwarz glänzender Spange inkl. verchr. Zierelementen (Abhängigkeit: ABH8536)		-	156,00	22%	o	o
		Bereifung						
203808	221013	Allwetterbereifung		-	500,00	22%	o	o
200868		Radzierblenden im WEINSBERG Design (Abhängigkeit: ABH8488)		2	105,00	22%	o	o
201815	210030, 210051, 210052	Leichtmetallfelgen für Serienbereifung (Abhängigkeit: ABH8490, ABH8489)		-	996,00	22%	o	o
		Klimatisierung / Innen						
201686		Klimaanlage Fahrerhaus, automatisch (Aufpreisdifferenz zur Klimaanlage manuell)		-	554,00	22%	o	o
201519		Lenkrad und Schaltknauf in Lederausführung		-	257,00	22%	o	o
203730		Instrumententafel im Techno-Design (Alu)		-	128,00	22%	o	o
202392		Sitzheizung für Fahrerhaussitze (Abhängigkeit: ABH8540)		1	943,00	22%	o	o
203734	221013	Beheizte Windschutzscheibe		1	396,00	22%	o	o

*** bei dem angegebenen Gewicht handelt es sich um die technisch zulässige Gesamtmasse.
Weitere Zusatzoptionen sowie rechtliche und technische Hinweise zum Thema „Fahrzeuggewichte“ finden Sie ab Seite 4 f und Seite 85 ff dieser Preisliste und unter configurator.weinsberg.com/at

Bitte beachten Sie die Hinweise und Abhängigkeiten ab Seite 83
Listenpreis* = Listenverkaufspreis inkl. 20 % MwSt. [EUR]



AUSSTATTUNGSMERKMALE UND OPTIONEN

Artikelnr.	In Paket / Option		o = Option - = nicht möglich s = Serie	KG	Listenpreis *	NoVA	600 MF	600 MEG
550610		Front- und Seitenscheibenverdunklung		4	825,00		o	o
		Assistenzsysteme						
201787	221013	Traktionshilfe „Traction Plus“, inkl. Bergabfahrhilfe		-	128,00	22%	o	o
202150	210018, 210019	Reifenluftdrucksensoren		1	327,00	22%	o	o
202710	210018, 210019	Safety Pack FIAT		1	1.144,00	22%	o	o
203754	210019	Safety Pack Easy Driver FIAT		-	840,00		o	o
203729		Elektrische Parkbremse		-9	698,00	22%	o	o
		Beleuchtung / Technik						
200178-01		Nebelscheinwerfer mit Kurvenlicht		2	227,00	22%	o	o
201043		Ersatzrad (Abhängigkeit: ABH20415)		35	248,00	22%	o	o
202712		Kraftstofftank 90 Liter		13	121,00	22%	o	o
203731		Keyless (Entry&Go) (Abhängigkeit: ABH8509)		1	857,00	22%	o	o
202227		Zusätzlicher Fahrzeugschlüssel mit Fernbedienung (Abhängigkeit: ABH8500)		-	43,00	22%	o	o
203723	210051, 210052	Voll-LED-Frontbeleuchtung (Ablend-, Fern- und Blinklicht) (Abhängigkeit: ABH8536, ABH8541)		-	1.420,00	22%	o	o
202137	203723	LED-Tagfahrlicht (Abhängigkeit: ABH35662)		-	426,00	22%	o	o
203732	221013	230 V Steckdose im Fahrerhaus		-	241,00	22%	o	o
		Multimedia / Navigation						
252143	210006	All-in-One Navigationssystem		2	2.261,00	22%	o	o
203727		Induktive Ladeschale (Abhängigkeit: ABH35660)		-	311,00	22%	o	o
203725		Virtuelles Cockpit		-	696,00	22%	o	o
		Transportsysteme						
102273	200188	Maximale Traglast der Heckgarage: 250 kg		20	1.586,00	22%	o	o
200188		Anhängekupplung, starr (Abhängigkeit: ABH8503)		26	2.162,00	22%	o	o
100215		Fahrradträger für 2 Räder, Heck: THULE ELITE G2 (Hinweis: H157)		10	555,00	22%	o	o
100216		Fahrradträger für 3 Räder, Heck: THULE ELITE G2 (Hinweis: H157)		11	674,00	22%	o	o
100217		Fahrradträger für 4 Räder, Heck: THULE ELITE G2 (Hinweis: H157)		12	823,00	22%	o	o
102514		Fahrradträger für 2 Räder, Heck: THULE LIFT V16 (Hinweis: H157)		17	952,00	22%	o	o
102515		Fahrradträger für 3 Räder, Heck: THULE LIFT V16 (Hinweis: H157)		18	1.037,00	22%	o	o
102764		THULE Garagenordnungssystem 1		4	345,00		-	o
		Türen						
102564		Aufbautür: WEINSBERG PREMIUM		2	750,00		o	o
102610		Aufbautür: WEINSBERG EXKLUSIV statt Komfort		2	1.003,00		o	o
102577		Multifunktionale Tasche im WEINSBERG Design (Abhängigkeit: ABH17745)		-	90,00		o	o
100602	243101	Insektenschutztür		4	477,00		o	o
100212		Einstiegstufe elektrisch		7	623,00		o	o
		Serviceklappen / Garagentüren						
102522-03		Service-/Stauraumklappen und Garagentür/-klappe mit Zentralverriegelung (Abhängigkeit: ABH8508, ABH8509)		2	998,00		o	o
		Heck						
100526-14		Garagentür 80 x 80 cm, rechts		4			s	-
100526-16		Garagentür 80 x 110 cm, rechts		6			-	s



AUSSTATTUNGSMERKMALE UND OPTIONEN

Artikelnr.	In Paket / Option		o = Option - = nicht möglich s = Serie	KG	Listenpreis *	NoVA	600 MF	600 MEG
100526-15		Garagentür 80 x 110 cm, links		6	502,00		-	o
		Fenster / Dachhauben / Belüftung						
101820		Rahmenfenster SEITZ S7 (Abhängigkeit: ABH8510)		-	970,00		o	o
		Bug						
100750-01	243101	Dachhaube (Hebe-Kipp) 70 x 50 cm, mit Insektenschutz und Verdunklung (Bug)		8	513,00		o	o
101721		Ausstellfenster Hutze, mit Insektenschutz und Verdunklung (Bug)		10	738,00		o	o
		Mitte						
102619-02		Dachhaube 40 x 40 cm klar, mit Insektenschutz und Verdunklung (Mitte) (Abhängigkeit: ABH8545)		3	206,00		-	o
		Heck						
101944		Panoramadachfenster 130 x 45 cm (Heck) (Abhängigkeit: ABH8546)		12	645,00		-	o
101019-02		Ausstellfenster 70 x 40 cm (Heck links)		6	345,00		-	o
		Toilettenraum						
101666		Ausstellfenster 52 x 50 cm, mit Insektenschutz und Verdunklung (Toilettenraum)		6	318,00		o	-
		Wohnen / Schlafen / Polster und Stoffe						
		Wohnen						
552730		Kiiper-Netze für je 2 Ablagen (Heck rechts und links)		-			-	s
552247-01		ISOFIX-System (1 Kindersitz)		5	326,00	22%	o	o
		Schlafen						
552574		EvoPore HRC Matratze inkl. WaterGEL-Auflage, nur Festbetten		6	496,00		o	o
551796		Betterweiterung zur Liegewiese		2	552,00		-	o
551234		Bettverbreiterung im Fußbereich, bei F-Bett-Grundrissen		2	167,00		o	-
		Polster / Stoffe / Teppiche						
		Polstervarianten						
552335-11		Polster: STONE WATER		-			o	o
552335-13		Polster: DUSK		-			o	o
552188-06		Polster: SZECHUAN		-	427,00		o	o
552188-01		Polster: ACTIVE NAVY		-	427,00		o	o
		COZY HOME-Paket bestehend aus: 2 Dekokissen, 2 Schlafkissen, 2 Kuschedecken, Tischläufer						
550660-06		COZY HOME-Paket, Farbvariante PEACH		3	230,00		o	o
550660-02		COZY HOME-Paket, Farbvariante STONE		3	230,00		o	o
550660-03		COZY HOME-Paket, Farbvariante AVOCADO		3	230,00		o	o
550660-04		COZY HOME-Paket, Farbvariante AQUA		3	230,00		o	o
550660-05		COZY HOME-Paket, Farbvariante MAGNOLIA		3	230,00		o	o
550660-01		COZY HOME-Paket, Farbvariante EARTH		3	230,00		o	o
		Teppiche						
550235		Teppichboden im Wohnraum		6	477,00		o	o
201074		Fußmattenset im Fahrerhaus im WEINSBERG Design		2	98,00		o	o
		Küche / Bad						
		Küche						
401257		Dunstabzug (Umluft)		2	316,00		o	o
400369-01		Gasbackofen inkl. Grillfunktion (Einbauort im Küchenblock)		13	864,00		o	o
		Bad						
453503-03		Kassetten-Toilette DOMETIC drehbar		-			-	s



AUSSTATTUNGSMERKMALE UND OPTIONEN

Artikelnr.	In Paket / Option		o = Option - = nicht möglich s = Serie	KG	Listenpreis *	NoVA	600 MF	600 MEG
453503-01		Banktoilette THETFORD		-			s	-
		Heizung / Klima / Gasversorgung / Wasserversorgung						
		Gasversorgung						
102675		Gasflaschenauszug für max. 2 x 11 kg Gasflaschen		13	392,00		o	o
301057		Fernanzeige DuoC (Eis Ex integriert) (Abhängigkeit: ABH8513)		-	199,00		o	o
301956		TRUMA MonoControl CS (inkl. Gasfilter) (Abhängigkeit: ABH8514)		1	386,00		o	o
301957		TRUMA DuoControl CS (inkl. Gasfilter) (Abhängigkeit: ABH8514)		1	516,00		o	o
302499		TRUMA LevelControl, für 1 Stahlgasflasche		-	199,00		o	o
551327		Rauchmelder		-	36,00		o	o
302033		Gaswarner		-	265,00		o	o
300518		Gas-Außensteckdose		1	270,00		o	o
		Heizung / Klima						
351274		Heizung TRUMA Combi E		1	852,00		o	o
550825		Elektrische Fußbodenerwärmung		8	853,00		o	o
450740	243101	Isolierhaube Abwassertank, beheizbar		2	358,00		o	o
552052		Klimaanlage DOMETIC Freshjet 2200 (OEM) (Abhängigkeit: ABH8547, ABH8520, Hinweis: H145)		29	2.822,00		o	o
		Wasserversorgung						
452718-01	243101	Wasserfiltersystem „bluuwater“		1	437,00		o	o
		Elektro / Multimedia / Sicherheit						
		Elektro						
251949-09		USB-Steckdose (1 Stück), im Heck		-	67,00		o	o
552189-02		Stimmungsvolle Ambientebeleuchtung		1	412,00		o	o
250201		Bordbatterie zusätzlich (Abhängigkeit: ABH8522)		24	479,00		o	o
253747-01		Lithium-Ionen-Bordbatterie (statt Serienbatterie) (Abhängigkeit: ABH8523, ABH8522)		-12	1.310,00		o	o
253748-01		Zusätzliche Lithium-Ionen-Bordbatterie (Abhängigkeit: ABH8524, ABH8525, ABH8522)		12	1.548,00		o	o
		Multimedia						
252583	210001	Antennenkomplettsystem Oyster 60 Premium, Twin (Abhängigkeit: ABH44187, Hinweis: H145)		15	3.010,00		o	o
252448-01		21,5" SMART TV-Gerät mit HD-Tuner inkl. Halter, im Schlafbereich (ABH8528, ABH8527)		6	1.258,00		o	o
252594-01	210001	24" SMART TV-Gerät mit HD-Tuner (Abhängigkeit: ABH8526)		3	987,00		o	o
252405	210001, 252448-01	TV-Halter		3	414,00		o	o
252479	210001	Vorverkabelung für TV (Schlafbereich)		1	100,00		o	o
253651		Externe LTE / W-LAN Antenne		3	1.200,00		o	o
		Sicherheit						
252698	114580	velocate® GPS-Tracker (Hinweis: H146)		-	351,00		o	o
252815	114580	velocate® LIFETIME-Lizenz mit unbegrenzter, persönlicher, EU-weiter Trackingfunktion (ABH8530)		-	431,00		o	o
253809	114580	velocate® Sensoren (Gas, Temperatur, Bewegung) (Abhängigkeit: ABH8549)		-	268,00		o	o
		Markise / Zubehör Markise						
		Markise THULE OMNISTOR						
501333		Markise 405 x 250 cm, weiß		31	1.322,00		o	o
		Zubehör						
952823	243101	MediKit Gutschein (Hinweis: H137)		-	114,00		o	o
954273	243101	Seifen- und Spülmittelspender		1	70,00		o	o



TEILINTEGRIERT CaraCompact MB



TECHNISCHE INFORMATIONEN UND PREISE

CaraCompact MB

640 MEG

GRUNDAUSSTATTUNG

Chassis	Mercedes
Motorleistung	110 kW / 150 PS
Getriebe	man.
Gesamtlänge (cm)	692
Breite (außen) (cm)	230
Breite (innen) (cm)	212
Höhe (außen) (cm)	275
Höhe (innen) (cm)	200
Masse des Fahrzeugs in fahrbereitem Zustand (kg) (Hinweis: H140)	2.830 (2.689 - 2.972)
Technisch zulässige Gesamtmasse (kg)***	3.500
Maximale Masse der Zusatzausrüstung (kg)	284
Anhängelast (kg)	2.000
Radstand (cm)	392
Zulässige Personenzahl im Fahrbetrieb	4
Schlafplätze (Hinweis: H141)	2
Maximale Anzahl an möglichen Schlafplätzen (Hinweis: H142)	2
Automatische Drei-Punkt-Gurte, höhenverstellbar	2
Maximale Anzahl an möglichen gurtgesicherten Sitzplätzen	4
Länderspezifische Mehrausstattung (kg)	1

AUFBAU

Anzahl Ausstellfenster rundum	3
Aufbautür (Breite x Höhe) (cm)	60 x 195
Wandstärke Dach (mm)	31
Wandstärke Seitenwand (mm)	31
Wandstärke Boden (mm)	40

WOHNRAUM

Drei-Punkt-Gurte in Fahrtrichtung	2
Bettenmaße Heck (cm)	2 x 200 x 82

WASSER

Abwasservolumen (Liter)	65
Frischwasservolumen (Liter) (Hinweis: H711,H712E)	95
Fahrbefüllung des Frischwassertanks (Liter)	10

KÜCHE

Kühlschrank (Liter)	142
---------------------	-----

ELEKTROVERSORGUNG

Wohnraumbatterie (Ah)	75
Anzahl 230 V Steckdose(n)	6
Anzahl USB Steckdose(n)	1

Mercedes Sprinter 3.500 kg*** (110 kW / 150 PS); Frontantrieb; 6-Gang-Schaltgetriebe; Euro VI

Listenverkaufspreis inkl. 20 % MwSt. [EUR]
inkl. 25 % MwSt.

106.090,00 €

Wichtige Hinweise

Bitte beachten Sie bei der Auswahl und Konfiguration Ihres Fahrzeugs, dass der werkseitige Einbau von Zusatzausrüstung die tatsächliche Masse des Fahrzeugs erhöht und die Nutzlast verringert. Das auf den folgenden Seiten für die Zusatzausrüstung („Pakete“, „Ausstattungsmerkmale“ und „Optionen“) angegebene Gewicht entspricht dem Mehrgewicht gegenüber der Standardausstattung des jeweiligen Grundrisses. Das Gesamtgewicht der konfigurierten Zusatzausrüstung darf die in den technischen Daten angegebene herstellereitig festgelegte maximale Masse an Zusatzausrüstung nicht überschreiten. Hierbei handelt es sich um einen für jeden Grundriss errechneten Wert, mit dem die Knaus Tabbert AG als Hersteller festlegt, wieviel Masse für werkseitig eingebaute Zusatzausrüstung maximal zur Verfügung steht.

Bei der in den technischen Daten angegebenen „Masse in fahrbereitem Zustand“ handelt es sich um einen errechneten Nennwert, der produktionsbedingten Schwankungen von bis zu $\pm 5\%$ unterliegt. Diese produktionsbedingten Toleranzen von bis zu $\pm 5\%$ sind rechtlich zulässig und werden in den technischen Daten hinter dem errechneten Wert gesondert ausgewiesen. Da sich diese gesetzlich zulässigen Toleranzen auf die tatsächliche Masse Ihres Fahrzeugs und damit auch auf die maximale Masse an Zusatzausrüstung unmittelbar auswirken, sollten Sie diese bei der Konfiguration Ihres Fahrzeugs unbedingt einkalkulieren.

Durch die herstellereitig festgelegte maximale Masse an Zusatzausrüstung soll sichergestellt werden, dass die gesetzlich vorgeschriebene sog. Mindest-Nutzlast für Gepäck und sonstiges Zubehör nach der Auslieferung eines Fahrzeuges durch den Hersteller auch tatsächlich für die Zuladung zur Verfügung steht. Erhöht sich die tatsächliche Fahrzeugmasse durch die Auswahl von Zusatzausrüstung so weit, dass rechnerisch zwischen der tatsächlichen Fahrzeugmasse und der technisch zulässigen Gesamtmasse nicht mehr genügend Zuladungsmöglichkeit für die Mitnahme der zugelassenen Fahrgäste sowie der Mindest-Nutzlast verbleibt, haben Sie im Rahmen der Konfiguration grundsätzlich (grundrissabhängig) die Möglichkeit, eine Fahrzeugauflastung zu wählen, eine Reduzierung der zugelassenen Sitzplätze im Fahrbetrieb zu wählen und/oder Zusatzausrüstung abzuwählen, um die Konfiguration fortsetzen zu können. Geschieht dies nicht, kann die Konfiguration und damit auch der Bestellvorgang für Ihr Fahrzeug nicht fortgesetzt werden. Ausführliche technische und rechtliche Hinweise zum Thema „Fahrzeuggewichte“ finden Sie ab Seite 85 sowie unter „configurator.weinsberg.com/at“.

*** bei dem angegebenen Gewicht handelt es sich um die technisch zulässige Gesamtmasse.
Weitere Zusatzoptionen sowie rechtliche und technische Hinweise zum Thema „Fahrzeuggewichte“ finden Sie ab Seite 4 f und Seite 85 ff dieser Preisliste und unter configurator.weinsberg.com/at



SERIENAUSSTATTUNG

Motorisierung / Antrieb / Getriebe / Auflastung		102914-01	Einfacher Zugang zu Gaskasten über Servicetür in der Seitenwand
243614	Mercedes Sprinter 3.500 kg*** (110 kW / 150 PS); Frontantrieb; 6-Gang-Schaltgetriebe; Euro VI	102914-10	Gaskasten für 2 x 11 kg Gasflaschen
Chassis / Fahrwerk / Klimatisierung / Multimedia / Transportsysteme		100526-46	Garagentür 80 x 115 cm, rechts
243645	Linkslenker MERCEDES	Fenster / Dachhauben / Belüftung	
243617	Vorderachse mit erhöhter Traglast	102923-04	Fenster mit Doppelverglasung getönt, vorgehängt und ausstellbar, mit Insektenschutz und Verdunklung
243618	Hinterachse, breite Ausführung	102619-03	Dachhaube 40 x 40 cm klar, mit Insektenschutz und Verdunklung (Heck)
243655	Chassis Uni-Lackierung: Arktik weiß	100960-04	Dachhaube 28 x 28 cm, mit Insektenschutz (Toilettenraum)
202853-01	Frontstoßfänger genarbt, unlackiert	Materialien / Fahrzeuggrafik	
243662	16" Bereifung	100887	GFK-Dach mit reduzierter Hagelempfindlichkeit in Weiß
243663	Stahlfelgen	102926-06	Alu-Gratblech, weiß
202882	Fahrerhausbelüftung	102926-01	Dach- und Seitenwände in Sandwichbauweise
243667	Airbag für Fahrer und Beifahrer	102928-05	Widerstandsfähige Unterbodenbeschichtung
201952-01	Höhenverstellung Fahrersitz	Beleuchtung / Technik	
243638	Lenkrad in Neigung und Höhe verstellbar	102933-04	Heckleuchtenträger mit Klarglasleuchten
243670	Standard Fahrerhaussitze MERCEDES	251491	Vorzelleuchte mit Bewegungsmelder
202871	ESP	Möbel / Oberflächen	
202873	ABS	552940-19	Möbeldekor: Tiberino
202874	Elektronische Wegfahrsperre	552941-03	Belüftete Stauschränke und Truhen
202876	Elektromechanische Servolenkung	552941-28	Profilleisten teilweise in Echtholz
243676	Adaptives Bremslicht	552944	Vinyl-Bodenbelag
243677	Fahrlichtassistent	Wohnen / Schlafen / Polster und Stoffe	
243678	ECO Start-Stop-Funktion	552964-21	Garderobe
243627	Seitenwindassistent	552962-04	Verlängerbarer Tisch
243632	Berganfahrhilfe	552730	Kiiper-Netze für je 2 Ablagen (Heck rechts und links)
202891	Fahrzeugschlüssel mit Fernbedienung zur Ver- und Entriegelung der Fahrerhaustüren	552960-01	Monositzgruppe mit Einhängetisch, inkl. ausdrehbarer Tischverlängerung
202892-02	Elektrische Fensterheber (Fahrer- und Beifahrertür)	552945-01	EvoPore HRC Matratze, nur Festbetten
243683	Kraftstofftank 65 Liter	552335-11	Polster: STONE WATER
202901-01	Halogen Serienscheinwerfer mit Tagfahrlicht	Küche / Bad	
243636	Außentemperaturanzeige	402985-01	3-Flammen-Kocher mit Glasabdeckung, Spülbecken aus Edelstahl, versenkt (Abhängigkeit: ABH8512)
202895	Außenspiegel manuell verstellbar	402767	Kühlschrank 142 Liter
243641	USB-Steckdose im Fahrerhaus	402417	Automatische Energiewahl für Kühlschrank (AES)
243643	Radiovorbereitung inkl. 2 Lautsprecher	303501	Gasbedienteile zentral angeordnet
102273	Maximale Traglast der Heckgarage: 250 kg	402993-09	Hochwertiger kugelgeführter Auszug mit Soft-Close, mit Besteckeinsatz
244212	Vorbereitung für Anhängervorrichtung (Abhängigkeit: ABH31457)	400541	Aufklappbare Arbeitsplattenverlängerung an der Küche
Türen		402998	Küchenrückwandverkleidung aus Schichtstoff
102839	Aufbautür: WEINSBERG KOMFORT	453507	Toilettenraum in Holz- bzw. Kunststoffoptik
102840	Ein-Schlüssel-Schließenanlage	453509-03	Spiegelschrank
Serviceklappen / Garagentüren		453509-06	Kleiderstange
102911	Service-/Stauraumklappen und Garagentür/-klappe mit Ein-Hand-Bedienung	453505-03	Dusche mit fester Duschtür
102915-02	WEINSBERG Easy-Travel-Box	453509-01	Wand-/Deckenhalter für Brausekopf
102916-04	Serviceklappe für ServiceBox 70 x 40 cm, Bug links		



AUSSTATTUNGSMERKMALE UND OPTIONEN

Motorisierung / Antrieb	KG	NOVA	640 MEG
Listenverkaufspreis inkl. 20% MwSt [EUR]			
Heavy Duty Chassis 3.500 kg***			
Mercedes Sprinter 3.500 kg*** (110 kW / 150 PS); Frontantrieb; 6-Gang-Schaltgetriebe; Euro VI	25%		s
Mercedes Sprinter 3.500 kg*** (110 kW / 150 PS); Frontantrieb; 9-Gang-Automatikgetriebe; Euro VI (Abhängigkeit: ABH14940)	25%		109.730,00 €
Mercedes Sprinter 3.500 kg*** (125 kW / 170 PS); Frontantrieb; 9-Gang-Automatikgetriebe; Euro VI (Abhängigkeit: ABH14940)	31%		117.730,00 €
Heavy Duty Chassis 4.200 kg***			
Mercedes Sprinter 4.200 kg*** (110 kW / 150 PS); Frontantrieb; 6-Gang-Schaltgetriebe; Euro VI (Abhängigkeit: ABH17332)	25%		107.910,00 €
Mercedes Sprinter 4.200 kg*** (110 kW / 150 PS); Frontantrieb; 9-Gang-Automatikgetriebe; Euro VI (Abhängigkeit: ABH19648)	25%		111.550,00 €
Mercedes Sprinter 4.200 kg*** (125 kW / 170 PS); Frontantrieb; 9-Gang-Automatikgetriebe; Euro VI (Abhängigkeit: ABH19648)	31%		119.620,00 €

Artikelnr.	In Paket / Option		o = Option - = nicht möglich s = Serie	KG	Listenpreis *	NoVA	640 MEG
		Motorisierung / Antrieb / Getriebe / Auflastung					
		Auflastungen					
243700		Ablastung von 4.200 kg*** auf 3.880 kg*** (Abhängigkeit: ABH19649)		-			o
243701		Ablastung von 4.200 kg*** auf 3.500 kg*** (Abhängigkeit: ABH19649)		-			o
952791		Reduzierung der Anzahl der zugelassenen Sitzplätze im Fahrbetrieb von 4 auf 3 Personen (Abhängigkeit: ABH17746)		-			o
952792		Reduzierung der Anzahl der zugelassenen Sitzplätze im Fahrbetrieb von 4 auf 2 Personen (Abhängigkeit: ABH17746)		-			o
		OWN-Line					
244200		OWN-Line Exterieur (Abhängigkeit: ABH30645)		-	7.299,00	25%	o
		Chassis / Fahrwerk / Klimatisierung / Multimedia / Transportsysteme					
200394		Kurbelstützen im Heck		4	411,00		o
		Lackierung					
243621	243620	Kühlergrillrahmen in Wagenfarbe		-	177,00	25%	o
243620		Stoßfänger und Anbauteile in Wagenfarbe lackiert (Abhängigkeit: ABH14941)		-	941,00	25%	o
		Bereifung					
243664		Leichtmetallfelgen für Serienbereifung		4	1.506,00	25%	o
243665		Ganzjahresbereifung Camper		-	579,00	25%	o
		Klimatisierung / Innen					
243622		Klimaanlage Fahrerhaus, halbautomatisch TEMPMATIC		17	3.251,00	25%	o
243624		Warmluftzusatzheizung, elektrisch		1	426,00	25%	o
243668		Höhenverstellung Beifahrersitz		16	138,00	25%	o
243669		Armlehnen beidseitig an Fahrer- und Beifahrersitz		4	461,00	25%	o
243637		Multifunktions-Lenkrad		-	261,00	25%	o



AUSSTATTUNGSMERKMALE UND OPTIONEN

Artikelnr.	In Paket / Option		o = Option - = nicht möglich s = Serie	KG	Listenpreis *	NoVA	640 MEG
243639		Lederlenkrad und Lederschaltelhebel (Abhängigkeit: ABH14942, Hinweis: H170)		-	379,00	25%	o
243931		Fahrerhaussitze drehbar		15	710,00	25%	o
553674		Front- und Seitenscheibenverdunklung		4	1.028,00		o
Assistenzsysteme							
243675		Tempomat (Abhängigkeit: ABH14943)		-	497,00	25%	o
243628		Verkehrszeichenassistent (Abhängigkeit: ABH17594)		-	509,00	25%	o
243629		Regensensor mit WET VIPER SYSTEM		-	314,00	25%	o
243631		Aktiver Abstands-Assistent DISTRONIC (Abhängigkeit: ABH19899, ABH17332)		-	1.479,00	25%	o
243633	243631, 243697, 243698, 243699	Aktiver Bremsassistent - Notbremsassistent (Abhängigkeit: ABH14943)		-	769,00	25%	o
243634	243615, 243616, 243698, 243699	Hold-Funktion (Abhängigkeit: ABH19900)		-		25%	o
243635		Elektrische Parkbremse		-	396,00	25%	o
243679		Fernlichtassistent		-	490,00	25%	o
Beleuchtung / Technik							
243684		Kraftstofftank 92 Liter		85	495,00	25%	o
243685		LED High Performance Scheinwerfer		2	2.614,00	25%	o
243640		Außenspiegel beheizbar und elektrisch verstellbar		-	464,00	25%	o
Multimedia / Navigation							
252143		All-in-One Navigationssystem		2	2.309,00	25%	o
243695		MBUX Multimediasystems mit 26 cm (10,25 Zoll) Touchscreen, mit Digital Radio DAB+, 3 Jahre kostenfreies Kartendaten-Update und Kombiinstrument mit Farbdisplay inkl. Rückfahrkamera (Abhängigkeit: ABH14943, ABH14947, ABH17747)		5	5.501,00	25%	o
251793		Rückfahrkamera, inkl. Verkabelung (Abhängigkeit: ABH8502, ABH17748)		1	970,00	25%	o
243644	243695	Kombiinstrument mit Farbdisplay (Abhängigkeit: ABH14943)		-	518,00	25%	o
Transportsysteme							
243687		Anhängekupplung, Kugelstange abnehmbar (Abhängigkeit: ABH8542, ABH8503)		30	2.309,00	25%	o
100215		Fahrradträger für 2 Räder, Heck: THULE ELITE G2 (Abhängigkeit: ABH8542, Hinweis: H157)		10	567,00	25%	o
100216		Fahrradträger für 3 Räder, Heck: THULE ELITE G2 (Abhängigkeit: ABH8542, Hinweis: H157)		11	688,00	25%	o
100217		Fahrradträger für 4 Räder, Heck: THULE ELITE G2 (Abhängigkeit: ABH8542, Hinweis: H157)		12	841,00	25%	o
102514		Fahrradträger für 2 Räder, Heck: THULE LIFT V16 (Abhängigkeit: ABH8542, Hinweis: H157)		17	972,00	25%	o
102515		Fahrradträger für 3 Räder, Heck: THULE LIFT V16 (Abhängigkeit: ABH8542, Hinweis: H157)		18	1.059,00	25%	o
102764		THULE Garagenordnungssystem 1		4	345,00		o
Türen							
102564		Aufbautür: WEINSBERG PREMIUM		2	750,00		o
103932		Aufbautür: WEINSBERG EXKLUSIV		2	1.059,00		o
102577		Multifunktionale Tasche im WEINSBERG Design (Abhängigkeit: ABH17745)		-	90,00		o
100602		Insektenschutztür		4	477,00		o
100212		Einstiegstufe elektrisch		7	623,00		o



AUSSTATTUNGSMERKMALE UND OPTIONEN

Artikelnr.	In Paket / Option		o = Option - = nicht möglich s = Serie	KG	Listenpreis *	NoVA	640 MEG
Serviceklappen / Garagentüren							
102522-03		Service-/Stauraumklappen und Garagentür/-klappe mit Zentralverriegelung (Abhängigkeit: ABH14951)		2	998,00		o
Heck							
100526-45		Garagentür 80 x 115 cm, links		6	502,00		o
Fenster / Dachhauben / Belüftung							
101820		Rahmenfenster SEITZ S7 (Abhängigkeit: ABH8510)		-	970,00		o
Bug							
100750-01		Dachhaube (Hebe-Kipp) 70 x 50 cm, mit Insektenschutz und Verdunklung (Bug)		8	513,00		o
101721		Ausstellfenster Hutze, mit Insektenschutz und Verdunklung (Bug)		10	738,00		o
Mitte							
102619-02		Dachhaube 40 x 40 cm klar, mit Insektenschutz und Verdunklung (Mitte) (Abhängigkeit: ABH8545)		3	206,00		o
Heck							
101944		Panoramadachfenster 130 x 45 cm (Heck) (Abhängigkeit: ABH8546)		12	645,00		o
101019-02		Ausstellfenster 70 x 40 cm (Heck links)		6	345,00		o
Wohnen / Schlafen / Polster und Stoffe							
Wohnen							
552247-01		ISOFIX-System (1 Kindersitz)		5	333,00	25%	o
Schlafen							
552574		EvoPore HRC Matratze inkl. WaterGEL-Auflage, nur Festbetten		6	496,00		o
551796		Betterweiterung zur Liegewiese		2	552,00		o
Polster / Stoffe / Teppiche							
Polstervarianten							
552335-13		Polster: DUSK		-			o
552188-06		Polster: SZECHUAN		-	427,00		o
552188-01		Polster: ACTIVE NAVY		-	427,00		o
COZY HOME-Paket bestehend aus: 2 Dekokissen, 2 Schlafkissen, 2 Kuschelecken, Tischläufer							
550660-06		COZY HOME-Paket, Farbvariante PEACH		3	230,00		o
550660-02		COZY HOME-Paket, Farbvariante STONE		3	230,00		o
550660-03		COZY HOME-Paket, Farbvariante AVOCADO		3	230,00		o
550660-04		COZY HOME-Paket, Farbvariante AQUA		3	230,00		o
550660-05		COZY HOME-Paket, Farbvariante MAGNOLIA		3	230,00		o
550660-01		COZY HOME-Paket, Farbvariante EARTH		3	230,00		o
Teppiche							
550235		Teppichboden im Wohnraum		6	477,00		o
201074		Fußmattenset im Fahrerhaus im WEINSBERG Design		2	98,00		o
Küche / Bad							
Küche							
401257		Dunstabzug (Umluft)		2	316,00		o
400369-01		Gasbackofen inkl. Grillfunktion (Einbauort im Küchenblock)		13	864,00		o

AUSSTATTUNGSMERKMALE UND OPTIONEN

Artikelnr.	In Paket / Option		o = Option - = nicht möglich s = Serie	KG	Listenpreis *	NoVA	640 MEG
		Heizung / Klima / Gasversorgung / Wasserversorgung					
		Gasversorgung					
301057		Fernanzeige DuoC (Eis Ex integriert) (Abhängigkeit: ABH8513)	-		199,00		o
301956		TRUMA MonoControl CS (inkl. Gasfilter) (Abhängigkeit: ABH8514)	1		386,00		o
301957		TRUMA DuoControl CS (inkl. Gasfilter) (Abhängigkeit: ABH8514)	1		516,00		o
302499		TRUMA LevelControl, für 1 Stahlgasflasche	-		199,00		o
551327		Rauchmelder	-		36,00		o
302033		Gaswarner	-		265,00		o
300518		Gas-Außensteckdose	1		270,00		o
		Heizung / Klima					
351274		Heizung TRUMA Combi E	1		852,00		o
550825		Elektrische Fußbodenerwärmung	8		853,00		o
353743		TRUMA iNet x Master	-		839,00		o
450740		Isolierhaube Abwassertank, beheizbar	2		358,00		o
552052		Klimaanlage DOMETIC Freshjet 2200 (OEM) (Abhängigkeit: ABH8547, ABH8520, Hinweis: H145)	29		2.822,00		o
		Wasserversorgung					
452718-01		Wasserfiltersystem „bluuwater“	1		437,00		o
		Elektro / Multimedia / Sicherheit					
		Elektro					
251949-09		USB-Steckdose (1 Stück), im Heck	-		67,00		o
552189-02		Stimmungsvolle Ambientebeleuchtung	1		412,00		o
250201		Bordbatterie zusätzlich (Abhängigkeit: ABH8522)	24		479,00		o
253747-01		Lithium-Ionen-Bordbatterie (statt Serienbatterie) (Abhängigkeit: ABH8523, ABH8522)	-12		1.310,00		o
253748-01		Zusätzliche Lithium-Ionen-Bordbatterie (Abhängigkeit: ABH8524, ABH8525, ABH8522)	12		1.548,00		o
		Multimedia					
252583		Antennenkomplettsystem Oyster 60 Premium, Twin (Abhängigkeit: ABH44187, Hinweis: H145)	15		3.010,00		o
252448-01		21,5" SMART TV-Gerät mit HD-Tuner inkl. Halter, im Schlafbereich (Abhängigkeit: ABH23235)	6		1.258,00		o
252594-01		24" SMART TV-Gerät mit HD-Tuner (Abhängigkeit: ABH8526)	3		987,00		o
252405	252448-01	TV-Halter	3		414,00		o
252479	252448-01	Vorverkabelung für TV (Schlafbereich)	1		100,00		o
253651		Externe LTE / W-LAN Antenne	3		1.200,00		o
		Sicherheit					
252698		velocate® GPS-Tracker (Hinweis: H146)	-		351,00		o
252815		velocate® LIFETIME-Lizenz mit unbegrenzter, persönlicher, EU-weiter Trackingfunktion (Abhängigkeit: ABH8530)	-		431,00		o
253809		velocate® Sensoren (Gas, Temperatur, Bewegung) (Abhängigkeit: ABH8549)	-		268,00		o
		Markise / Zubehör Markise					
		Markise THULE OMNISTOR					
501333		Markise 405 x 250 cm, weiß	31		1.322,00		o
		Zubehör					
952823		MediKit Gutschein (Hinweis: H137)	-		114,00		o
954273		Seifen- und Spülmittelspender	1		70,00		o



TEILINTEGRIERT CaraCompact Suite MB



TECHNISCHE INFORMATIONEN UND PREISE

CaraCompact Suite MB

640 MEG

GRUNDAUSSTATTUNG

Chassis	Mercedes
Motorleistung	110 kW / 150 PS
Getriebe	man.
Gesamtlänge (cm)	698
Breite (außen) (cm)	230
Breite (innen) (cm)	212
Höhe (außen) (cm)	284
Höhe (innen) (cm)	200
Masse des Fahrzeugs in fahrbereitem Zustand (kg) (Hinweis: H140)	2.890 (2.746 - 3.035)
Technisch zulässige Gesamtmasse (kg)***	3.500
Maximale Masse der Zusatzausrüstung (kg)	224
Radstand (cm)	392
Zulässige Personenzahl im Fahrbetrieb	4
Schlafplätze (Hinweis: H141)	4
Maximale Anzahl an möglichen Schlafplätzen (Hinweis: H142)	4
Automatische Drei-Punkt-Gurte, höhenverstellbar	2
Maximale Anzahl an möglichen gurtgesicherten Sitzplätzen	4
Länderspezifische Mehrausstattung (kg)	1

AUFBAU

Anzahl Ausstellfenster rundum	3
Aufbautür (Breite x Höhe) (cm)	70 x 195
Wandstärke Dach (mm)	31
Wandstärke Seitenwand (mm)	31
Wandstärke Boden (mm)	40

WOHNRAUM

Drei-Punkt-Gurte in Fahrtrichtung	2
Bettenmaße Hubbett (cm)	184 x 127
Bettenmaße Heck (cm)	200 x 82; 195 x 82

WASSER

Abwasservolumen (Liter)	65
Frischwasservolumen (Liter) (Hinweis: H711,H712E)	95
Fahrbefüllung des Frischwassertanks (Liter)	10

KÜCHE

Kühlschrank (Liter)	142
---------------------	-----

ELEKTROVERSORGUNG

Wohnraumbatterie (Ah)	75
Anzahl 230 V Steckdose(n)	6
Anzahl USB Steckdose(n)	1

Mercedes Sprinter 3.500 kg*** (110 kW / 150 PS); Frontantrieb; 6-Gang-Schaltgetriebe; Euro VI

Listenverkaufspreis inkl. 20 % MwSt. [EUR]
inkl. 25 % MwSt.

108.530,00 €

Wichtige Hinweise

Bitte beachten Sie bei der Auswahl und Konfiguration Ihres Fahrzeugs, dass der werkseitige Einbau von Zusatzausrüstung die tatsächliche Masse des Fahrzeugs erhöht und die Nutzlast verringert. Das auf den folgenden Seiten für die Zusatzausrüstung („Pakete“, „Ausstattungsmerkmale“ und „Optionen“) angegebene Gewicht entspricht dem Mehrgewicht gegenüber der Standardausstattung des jeweiligen Grundrisses. Das Gesamtgewicht der konfigurierten Zusatzausrüstung darf die in den technischen Daten angegebene herstellerseitig festgelegte maximale Masse an Zusatzausrüstung nicht überschreiten. Hierbei handelt es sich um einen für jeden Grundriss errechneten Wert, mit dem die Knaus Tabbert AG als Hersteller festlegt, wieviel Masse für werkseitig eingebaute Zusatzausrüstung maximal zur Verfügung steht.

Bei der in den technischen Daten angegebenen „Masse in fahrbereitem Zustand“ handelt es sich um einen errechneten Nennwert, der produktionsbedingten Schwankungen von bis zu $\pm 5\%$ unterliegt. Diese produktionsbedingten Toleranzen von bis zu $\pm 5\%$ sind rechtlich zulässig und werden in den technischen Daten hinter dem errechneten Wert gesondert ausgewiesen. Da sich diese gesetzlich zulässigen Toleranzen auf die tatsächliche Masse Ihres Fahrzeugs und damit auch auf die maximale Masse an Zusatzausrüstung unmittelbar auswirken, sollten Sie diese bei der Konfiguration Ihres Fahrzeugs unbedingt einkalkulieren.

Durch die herstellerseitig festgelegte maximale Masse an Zusatzausrüstung soll sichergestellt werden, dass die gesetzlich vorgeschriebene sog. Mindest-Nutzlast für Gepäck und sonstiges Zubehör nach der Auslieferung eines Fahrzeuges durch den Hersteller auch tatsächlich für die Zuladung zur Verfügung steht. Erhöht sich die tatsächliche Fahrzeugmasse durch die Auswahl von Zusatzausrüstung so weit, dass rechnerisch zwischen der tatsächlichen Fahrzeugmasse und der technisch zulässigen Gesamtmasse nicht mehr genügend Zuladungsmöglichkeit für die Mitnahme der zugelassenen Fahrgäste sowie der Mindest-Nutzlast verbleibt, haben Sie im Rahmen der Konfiguration grundsätzlich (grundrissabhängig) die Möglichkeit, eine Fahrzeugauflastung zu wählen, eine Reduzierung der zugelassenen Sitzplätze im Fahrbetrieb zu wählen und/oder Zusatzausrüstung abzuwählen, um die Konfiguration fortsetzen zu können. Geschieht dies nicht, kann die Konfiguration und damit auch der Bestellvorgang für Ihr Fahrzeug nicht fortgesetzt werden. Ausführliche technische und rechtliche Hinweise zum Thema „Fahrzeuggewichte“ finden Sie ab Seite 85 sowie unter „configurator.weinsberg.com/at“.



SERIENAUSSTATTUNG

	Motorisierung / Antrieb / Getriebe / Auflastung		
243614	Mercedes Sprinter 3.500 kg*** (110 kW / 150 PS); Frontantrieb; 6-Gang-Schaltgetriebe; Euro VI	102914-01	Einfacher Zugang zu Gaskasten über Servicetür in der Seitenwand
	Chassis / Fahrwerk / Klimatisierung / Multimedia / Transportsysteme	102914-10	Gaskasten für 2 x 11 kg Gasflaschen
243645	Linkslenker MERCEDES	100526-46	Garagentür 80 x 115 cm, rechts
243617	Vorderachse mit erhöhter Traglast		Fenster / Dachhauben / Belüftung
243618	Hinterachse, breite Ausführung	102923-04	Fenster mit Doppelverglasung getönt, vorgehängt und ausstellbar, mit Insektenschutz und Verdunklung
243655	Chassis Uni-Lackierung: Arktik weiß	102619-03	Dachhaube 40x40 cm klar, mit Insektenschutz und Verdunklung (Heck)
202853-01	Frontstoßfänger genarbt, unlackiert	102920-03	Pilzlüfter (Toilettenraum)
243662	16" Bereifung		Materialien / Fahrzeuggrafik
243663	Stahlfelgen	100887	GFK-Dach mit reduzierter Hageempfindlichkeit in Weiß
202882	Fahrerhausbelüftung	102926-06	Alu-Gratblech, weiß
243667	Airbag für Fahrer und Beifahrer	102926-01	Dach- und Seitenwände in Sandwichbauweise
201952-01	Höhenverstellung Fahrersitz	102928-05	Widerstandsfähige Unterbodenbeschichtung
243638	Lenkrad in Neigung und Höhe verstellbar		Beleuchtung / Technik
243670	Standard Fahrerhaussitze MERCEDES	102933-04	Heckleuchenträger mit Klarglasleuchten
202871	ESP	251491	Vorzelleuchte mit Bewegungsmelder
202873	ABS		Möbel / Oberflächen
202874	Elektronische Wegfahrsperr	552940-19	Möbeldekor: Tiberino
202876	Elektromechanische Servolenkung	552941-03	Belüftete Stauschränke und Truhen
243676	Adaptives Bremslicht	552941-28	Profilleisten teilweise in Echtholz
243677	Fahrlichtassistent	552944	Vinyl-Bodenbelag
243678	ECO Start-Stop-Funktion		Wohnen / Schlafen / Polster und Stoffe
243627	Seitenwindassistent	552964-21	Garderobe
243632	Berganfahrhilfe	552962-04	Verlängerbarer Tisch
202891	Fahrzeugschlüssel mit Fernbedienung zur Ver- und Entriegelung der Fahrerhaustüren	552730	Küper-Netze für je 2 Ablagen (Heck rechts und links)
202892-02	Elektrische Fensterheber (Fahrer- und Beifahrertür)	552960-01	Monositzgruppe mit Einhängetisch, inkl. ausdrehbarer Tischverlängerung
243683	Kraftstofftank 65 Liter	552945-01	EvoPore HRC Matratze, nur Festbetten
202901-01	Halogen Serienscheinwerfer mit Tagfahrlicht	551746	Hubbett mit hochwertiger Hubmechanik
243636	Außentemperaturanzeige	552335-11	Polster: STONE WATER
202895	Außenspiegel manuell verstellbar		Küche / Bad
243641	USB-Steckdose im Fahrerhaus	402985-01	3-Flammen-Kocher mit Glasabdeckung, Spülbecken aus Edelstahl, versenkt (Abhängigkeit: ABH8512)
243643	Radiovorbereitung inkl. 2 Lautsprecher	402767	Kühlschrank 142 Liter
102273	Maximale Traglast der Heckgarage: 250 kg	402417	Automatische Energiewahl für Kühlschrank (AES)
244212	Vorbereitung für Anhängervorrichtung (Abhängigkeit: ABH31457)	303501	Gasbedienteile zentral angeordnet
	Türen	402993-09	Hochwertiger kugelgeführter Auszug mit Soft-Close, mit Besteckeinsatz
102839	Aufbautür: WEINSBERG KOMFORT	400541	Aufklappbare Arbeitsplattenverlängerung an der Küche
102840	Ein-Schlüssel-Schließenanlage	402998	Küchenrückwandverkleidung aus Schichtstoff
	Serviceklappen / Garagentüren	453507	Toilettenraum in Holz- bzw. Kunststoffoptik
102911	Service-/Stauraumklappen und Garagentür-/klappe mit Ein-Hand-Bedienung	453509-03	Spiegelschrank
102915-02	WEINSBERG Easy-Travel-Box	453509-06	Kleiderstange
102916-04	Serviceklappe für ServiceBox 70 x 40 cm, Bug links	453505-03	Dusche mit fester Duschtür
		453509-01	Wand-/Deckenhalter für Brausekopf

*** bei dem angegebenen Gewicht handelt es sich um die technisch zulässige Gesamtmasse.
Weitere Zusatzoptionen sowie rechtliche und technische Hinweise zum Thema „Fahrzeuggewichte“ finden Sie ab Seite 4 und Seite 85 ff dieser Preisliste und unter configurator.weinsberg.com/at



AUSSTATTUNGSMERKMALE UND OPTIONEN

Motorisierung / Antrieb	KG	NOVA	640 MEG
Listenverkaufspreis inkl. 20% MwSt [EUR]			
Heavy Duty Chassis 3.500 kg***			
Mercedes Sprinter 3.500 kg*** (110 kW / 150 PS); Frontantrieb; 6-Gang-Schaltgetriebe; Euro VI	25%		s
Mercedes Sprinter 3.500 kg*** (110 kW / 150 PS); Frontantrieb; 9-Gang-Automatikgetriebe; Euro VI (Abhängigkeit: ABH14940)	25%		112.170,00 €
Mercedes Sprinter 3.500 kg*** (125 kW / 170 PS); Frontantrieb; 9-Gang-Automatikgetriebe; Euro VI (Abhängigkeit: ABH14940)	31%		120.270,00 €
Heavy Duty Chassis 4.200 kg***			
Mercedes Sprinter 4.200 kg*** (110 kW / 150 PS); Frontantrieb; 6-Gang-Schaltgetriebe; Euro VI	25%		110.350,00 €
Mercedes Sprinter 4.200 kg*** (110 kW / 150 PS); Frontantrieb; 9-Gang-Automatikgetriebe; Euro VI (Abhängigkeit: ABH19648)	25%		113.990,00 €
Mercedes Sprinter 4.200 kg*** (125 kW / 170 PS); Frontantrieb; 9-Gang-Automatikgetriebe; Euro VI (Abhängigkeit: ABH19648)	31%		122.160,00 €

Artikelnr.	In Paket / Option		o = Option - = nicht möglich s = Serie	KG	Listenpreis *	NOVA	640 MEG
		Motorisierung / Antrieb / Getriebe / Auflastung					
		Auflastungen					
243700		Ablastung von 4.200 kg*** auf 3.880 kg*** (Abhängigkeit: ABH19649)		-			0
243701		Ablastung von 4.200 kg*** auf 3.500 kg*** (Abhängigkeit: ABH19649)		-			0
952791		Reduzierung der Anzahl der zugelassenen Sitzplätze im Fahrbetrieb von 4 auf 3 Personen (Abhängigkeit: ABH17746)		-			0
952792		Reduzierung der Anzahl der zugelassenen Sitzplätze im Fahrbetrieb von 4 auf 2 Personen (Abhängigkeit: ABH17746)		-			0
		OWN-Line					
244200		OWN-Line Exterieur (Abhängigkeit: ABH30645)		-	7.299,00	25%	0
		Chassis / Fahrwerk / Klimatisierung / Multimedia / Transportsysteme					
200394		Kurbelstützen im Heck		4	411,00		0
		Lackierung					
243621	243620	Kühlergrillrahmen in Wagenfarbe		-	177,00	25%	0
243620		Stoßfänger und Anbauteile in Wagenfarbe lackiert (Abhängigkeit: ABH14941)		-	941,00	25%	0
		Bereifung					
243664		Leichtmetallfelgen für Serienbereifung		4	1.506,00	25%	0
243665		Ganzjahresbereifung Camper		-	579,00	25%	0
		Klimatisierung / Innen					
243622		Klimaanlage Fahrerhaus, halbautomatisch TEMPATIC		17	3.251,00	25%	0
243624		Warmluftzusatzheizung, elektrisch		1	426,00	25%	0
243668		Höhenverstellung Beifahrersitz		16	138,00	25%	0
243669		Armlehnen beidseitig an Fahrer- und Beifahrersitz		4	461,00	25%	0
243637		Multifunktions-Lenkrad		-	261,00	25%	0

*** bei dem angegebenen Gewicht handelt es sich um die technisch zulässige Gesamtmasse.
 Weitere Zusatzoptionen sowie rechtliche und technische Hinweise zum Thema „Fahrzeuggewichte“ finden Sie ab Seite 4 f und Seite 85 ff dieser Preisliste und unter configurator.weinsberg.com/at

Bitte beachten Sie die Hinweise und Abhängigkeiten ab Seite 83
 Listenpreis* = Listenverkaufspreis inkl. 20 % MwSt. [EUR]



AUSSTATTUNGSMERKMALE UND OPTIONEN

Artikelnr.	In Paket / Option		o = Option - = nicht möglich s = Serie	KG	Listenpreis *	NoVA	640 MEG
243639		Lederlenkrad und Lederschaltel (Abhängigkeit: ABH14942, Hinweis: H170)		-	379,00	25%	o
243931		Fahrerhaussitze drehbar		15	710,00	25%	o
553674		Front- und Seitenscheibenverdunklung		4	1.028,00		o
Assistenzsysteme							
243675		Tempomat (Abhängigkeit: ABH14943)		-	497,00	25%	o
243628		Verkehrszeichenassistent (Abhängigkeit: ABH17594)		-	509,00	25%	o
243629		Regensensor mit WET VIPER SYSTEM		-	314,00	25%	o
243631		Aktiver Abstands-Assistent DISTRONIC (Abhängigkeit: ABH19899, ABH17332)		-	1.479,00	25%	o
243633	243631, 243698, 243699	Aktiver Bremsassistent - Notbremsassistent (Abhängigkeit: ABH14943)		-	769,00	25%	o
243634	243615, 243616, 243698, 243699	Hold-Funktion (Abhängigkeit: ABH19900)		-		25%	o
243635		Elektrische Parkbremse		-	396,00	25%	o
243679		Fernlichtassistent		-	490,00	25%	o
243680		Reifendrucküberwachung		-	587,00	25%	o
Beleuchtung / Technik							
243684		Kraftstofftank 92 Liter		85	495,00	25%	o
243685		LED High Performance Scheinwerfer		2	2.614,00	25%	o
243640		Außenspiegel beheizbar und elektrisch verstellbar		-	464,00	25%	o
Multimedia / Navigation							
252143		All-in-One Navigationssystem		2	2.309,00	25%	o
243695		MBUX Multimediasystems mit 26 cm (10,25 Zoll) Touchscreen, mit Digital Radio DAB+, 3 Jahre kostenfreies Kartendaten-Update und Kombiinstrument mit Farbdisplay inkl. Rückfahrkamera (Abhängigkeit: ABH14943, ABH14947, ABH17747)		5	5.501,00	25%	o
251793		Rückfahrkamera, inkl. Verkabelung (Abhängigkeit: ABH8502, ABH17748)		1	970,00	25%	o
243644	243695	Kombiinstrument mit Farbdisplay (Abhängigkeit: ABH14943)		-	518,00	25%	o
Transportsysteme							
243687		Anhängekupplung, Kugelstange abnehmbar (Abhängigkeit: ABH8542, ABH8503)		30	2.309,00	25%	o
100215		Fahrradträger für 2 Räder, Heck: THULE ELITE G2 (Abhängigkeit: ABH8542, Hinweis: H157)		10	567,00	25%	o
100216		Fahrradträger für 3 Räder, Heck: THULE ELITE G2 (Abhängigkeit: ABH8542, Hinweis: H157)		11	688,00	25%	o
100217		Fahrradträger für 4 Räder, Heck: THULE ELITE G2 (Abhängigkeit: ABH8542, Hinweis: H157)		12	841,00	25%	o
102514		Fahrradträger für 2 Räder, Heck: THULE LIFT V16 (Abhängigkeit: ABH8542, Hinweis: H157)		17	972,00	25%	o
102515		Fahrradträger für 3 Räder, Heck: THULE LIFT V16 (Abhängigkeit: ABH8542, Hinweis: H157)		18	1.059,00	25%	o
102764		THULE Garagenordnungssystem 1		4	345,00		o
Türen							
102564		Aufbautür: WEINSBERG PREMIUM		2	750,00		o
103932		Aufbautür: WEINSBERG EXKLUSIV		2	1.059,00		o
102577		Multifunktionale Tasche im WEINSBERG Design (Abhängigkeit: ABH17745)		-	90,00		o



AUSSTATTUNGSMERKMALE UND OPTIONEN

Artikelnr.	In Paket / Option		o = Option - = nicht möglich s = Serie	KG	Listenpreis *	NoVA	640 MEG
100602		Insektenschutztür		4	477,00		o
100212		Einstiegstufe elektrisch		7	623,00		o
		Serviceklappen / Garagentüren					
102522-03		Service-/Stauraumklappen und Garagentür/-klappe mit Zentralverriegelung (Abhängigkeit: ABH14951)		2	998,00		o
		Heck					
100526-45		Garagentür 80 x 115 cm, links		6	502,00		o
		Fenster / Dachhauben / Belüftung					
101820		Rahmenfenster SEITZ S7 (Abhängigkeit: ABH8510)		-	970,00		o
		Bug					
101721		Ausstellfenster Hutze, mit Insektenschutz und Verdunklung (Bug)		10	738,00		o
		Heck					
101019-02		Ausstellfenster 70 x 40 cm (Heck links)		6	345,00		o
		Wohnen / Schlafen / Polster und Stoffe					
		Wohnen					
552247-01		ISOFIX-System (1 Kindersitz)		5	333,00	25%	o
		Schlafen					
552574		EvoPore HRC Matratze inkl. WaterGEL-Auflage, nur Festbetten		6	496,00		o
551796		Betterweiterung zur Liegewiese		2	552,00		o
		Polster / Stoffe / Teppiche					
		Polstervarianten					
552335-13		Polster: DUSK		-			o
552188-06		Polster: SZECHUAN		-	427,00		o
552188-01		Polster: ACTIVE NAVY		-	427,00		o
		COZY HOME-Paket bestehend aus: 2 Dekokissen, 2 Schlafkissen, 2 Kuschedecken, Tischläufer					
550660-06		COZY HOME-Paket, Farbvariante PEACH		3	230,00		o
550660-02		COZY HOME-Paket, Farbvariante STONE		3	230,00		o
550660-03		COZY HOME-Paket, Farbvariante AVOCADO		3	230,00		o
550660-04		COZY HOME-Paket, Farbvariante AQUA		3	230,00		o
550660-05		COZY HOME-Paket, Farbvariante MAGNOLIA		3	230,00		o
550660-01		COZY HOME-Paket, Farbvariante EARTH		3	230,00		o
		Teppiche					
550235		Teppichboden im Wohnraum		6	477,00		o
201074		Fußmattenset im Fahrerhaus im WEINSBERG Design		2	98,00		o
		Küche / Bad					
		Küche					
400369-01		Gasbackofen inkl. Grillfunktion (Einbauort im Küchenblock)		13	864,00		o
		Heizung / Klima / Gasversorgung / Wasserversorgung					
		Gasversorgung					
301057		Fernanzeige DuoC (Eis Ex integriert) (Abhängigkeit: ABH8513)		-	199,00		o



AUSSTATTUNGSMERKMALE UND OPTIONEN

Artikelnr.	In Paket / Option		o = Option - = nicht möglich s = Serie	KG	Listenpreis *	NoVA	640 MEG
301956		TRUMA MonoControl CS (inkl. Gasfilter) (Abhängigkeit: ABH8514)		1	386,00		o
301957		TRUMA DuoControl CS (inkl. Gasfilter) (Abhängigkeit: ABH8514)		1	516,00		o
302499		TRUMA LevelControl, für 1 Stahlgasflasche		-	199,00		o
551327		Rauchmelder		-	36,00		o
302033		Gaswarner		-	265,00		o
300518		Gas-Außensteckdose		1	270,00		o
		Heizung / Klima					
351274		Heizung TRUMA Combi E		1	852,00		o
550825		Elektrische Fußbodenerwärmung		8	853,00		o
353743		TRUMA iNet x Master		-	839,00		o
450740		Isolierhaube Abwassertank, beheizbar		2	358,00		o
552052		Klimaanlage DOMETIC Freshjet 2200 (OEM) (Abhängigkeit: ABH8547, ABH8520)		29	2.822,00		o
		Wasserversorgung					
452718-01		Wasserfiltersystem „bluuwater“		1	437,00		o
		Elektro / Multimedia / Sicherheit					
		Elektro					
251949-09		USB-Steckdose (1 Stück), im Heck		-	67,00		o
552189-02		Stimmungsvolle Ambientebeleuchtung		1	412,00		o
250201		Bordbatterie zusätzlich (Abhängigkeit: ABH8522)		24	479,00		o
253747-01		Lithium-Ionen-Bordbatterie (statt Serienbatterie) (Abhängigkeit: ABH8523, ABH8522)		-12	1.310,00		o
253748-01		Zusätzliche Lithium-Ionen-Bordbatterie (Abhängigkeit: ABH8524, ABH8525, ABH8522)		12	1.548,00		o
		Multimedia					
252583		Antennenkomplettsystem Oyster 60 Premium, Twin (Abhängigkeit: ABH44187)		15	3.010,00		o
252448-01		21,5" SMART TV-Gerät mit HD-Tuner inkl. Halter, im Schlafbereich (Abhängigkeit: ABH23235)		6	1.258,00		o
252594-01		24" SMART TV-Gerät mit HD-Tuner (Abhängigkeit: ABH8526)		3	987,00		o
252405	252448-01	TV-Halter		3	414,00		o
252479	252448-01	Vorverkabelung für TV (Schlafbereich)		1	100,00		o
253651		Externe LTE / W-LAN Antenne		3	1.200,00		o
		Sicherheit					
252698		velocate® GPS-Tracker (Hinweis: H146)		-	351,00		o
252815		velocate® LIFETIME-Lizenz mit unbegrenzter, persönlicher, EU-weiter Trackingfunktion (Abhängigkeit: ABH8530)		-	431,00		o
253809		velocate® Sensoren (Gas, Temperatur, Bewegung) (Abhängigkeit: ABH8549)		-	268,00		o
		Markise / Zubehör Markise					
		Markise THULE OMNISTOR					
501333		Markise 405 x 250 cm, weiß		31	1.322,00		o
		Zubehör					
952823		MediKit Gutschein (Hinweis: H137)		-	114,00		o
954273		Seifen- und Spülmittelspender		1	70,00		o

Wichtige Hinweise

Bitte beachten Sie bei der Auswahl und Konfiguration Ihres Fahrzeugs, dass der werkseitige Einbau von Zusatzausrüstung die tatsächliche Masse des Fahrzeugs erhöht und die Nutzlast verringert. Das auf den folgenden Seiten für die Zusatzausrüstung („Pakete“, „Ausstattungsmerkmale“ und „Optionen“) angegebene Gewicht entspricht dem Mehrgewicht gegenüber der Standardausstattung des jeweiligen Grundrisses. Das Gesamtgewicht der konfigurierten Zusatzausrüstung darf die in den technischen Daten angegebene herstellerseitig festgelegte maximale Masse an Zusatzausrüstung nicht überschreiten. Hierbei handelt es sich um einen für jeden Grundriss errechneten Wert, mit dem die Knaus Tabbert AG als Hersteller festlegt, wieviel Masse für werkseitig eingebaute Zusatzausrüstung maximal zur Verfügung steht.

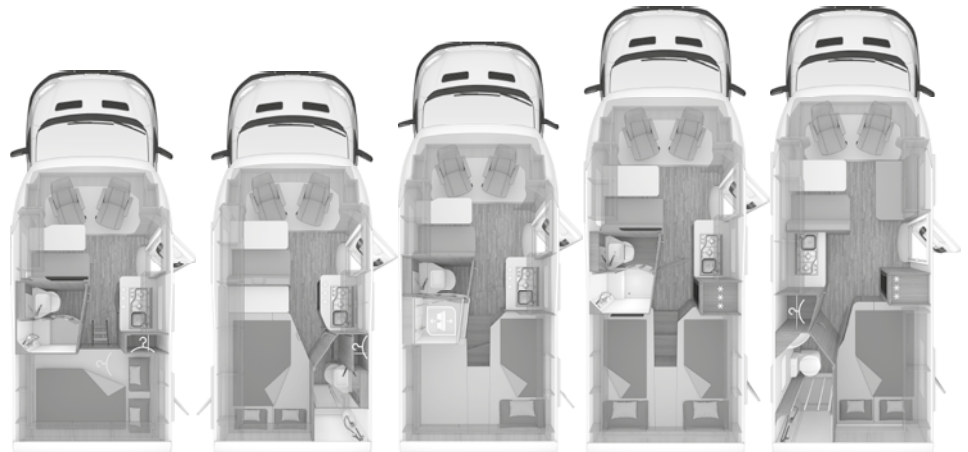
Bei der in den technischen Daten angegebenen „Masse in fahrbereitem Zustand“ handelt es sich um einen errechneten Nennwert, der produktionsbedingten Schwankungen von bis zu $\pm 5\%$ unterliegt. Diese produktionsbedingten Toleranzen von bis zu $\pm 5\%$ sind rechtlich zulässig und werden in den technischen Daten hinter dem errechneten Wert gesondert ausgewiesen. Da sich diese gesetzlich zulässigen Toleranzen auf die tatsächliche Masse Ihres Fahrzeugs und damit auch auf die maximale Masse an Zusatzausrüstung unmittelbar auswirken, sollten Sie diese bei der Konfiguration Ihres Fahrzeugs unbedingt einkalkulieren.

Durch die herstellerseitig festgelegte maximale Masse an Zusatzausrüstung soll sichergestellt werden, dass die gesetzlich vorgeschriebene sog. Mindest-Nutzlast für Gepäck und sonstiges Zubehör nach der Auslieferung eines Fahrzeuges durch den Hersteller auch tatsächlich für die Zuladung zur Verfügung steht. Erhöht sich die tatsächliche Fahrzeugmasse durch die Auswahl von Zusatzausrüstung so weit, dass rechnerisch zwischen der tatsächlichen Fahrzeugmasse und der technisch zulässigen Gesamtmasse nicht mehr genügend Zuladungsmöglichkeit für die Mitnahme der zugelassenen Fahrgäste sowie der Mindest-Nutzlast verbleibt, haben Sie im Rahmen der Konfiguration grundsätzlich (grundrissabhängig) die Möglichkeit, eine Fahrzeugauflastung zu wählen, eine Reduzierung der zugelassenen Sitzplätze im Fahrbetrieb zu wählen und/oder Zusatzausrüstung abzuwählen, um die Konfiguration fortsetzen zu können. Geschieht dies nicht, kann die Konfiguration und damit auch der Bestellvorgang für Ihr Fahrzeug nicht fortgesetzt werden. Ausführliche technische und rechtliche Hinweise zum Thema „Fahrzeuggewichte“ finden Sie ab Seite 85 sowie unter „configurator.weinsberg.com/at“.



TEILINTEGRIERT CaraLoft FORD

TECHNISCHE INFORMATIONEN UND PREISE



CaraLoft

550 MG

550 MF

600 MEG

650 MEG

650 MF

GRUNDAUSSTATTUNG

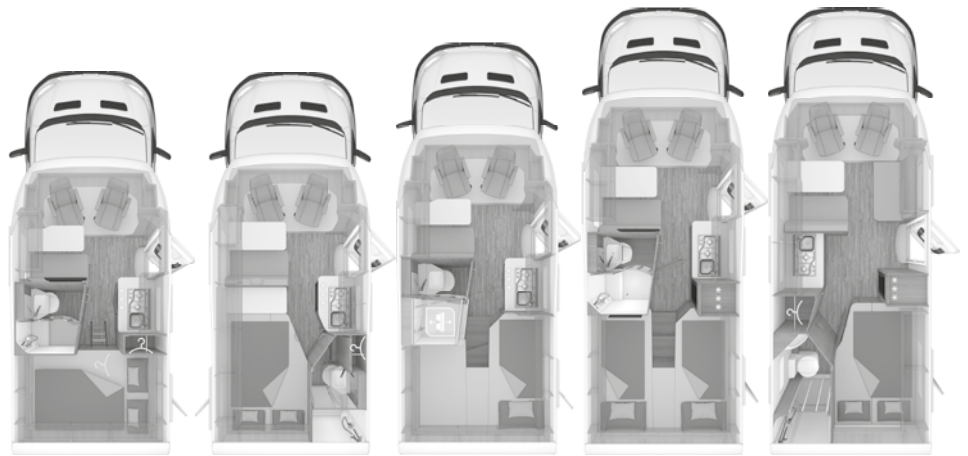
Chassis	FORD	FORD	FORD	FORD	FORD
Motorleistung	96 kW /130 PS	96 kW /130 PS	96 kW /130 PS	96 kW /130 PS	96 kW /130 PS
Getriebe	man.	man.	man.	man.	man.
Gesamtlänge (cm)	599	599	645	699	699
Breite (außen) (cm)	232	232	232	232	232
Breite (innen) (cm)	218	218	218	218	218
Höhe (außen) (cm)	275	275	275	275	275
Höhe (innen) (cm)	200	200	200	200	200
Masse des Fahrzeugs in fahrbereitem Zustand (kg) (Hinweis: H140)	2.805 (2.665 - 2.945)	2.805 (2.665 - 2.945)	2.780 (2.641 - 2.919)	2.815 (2.674 - 2.956)	2.815 (2.674 - 2.956)
Technisch zulässige Gesamtmasse (kg)***	3.500	3.500	3.500	3.500	3.500
Maximale Masse der Zusatzausrüstung (kg)	320	320	340	300	300
Anhängelast (kg)	2.000	2.000	2.000	2.000	2.000
Radstand (cm)	330	330	375	375	375
Reifengröße	235/ 65 R 16 C	235/ 65 R 16 C	235/ 65 R 16 C	235/ 65 R 16 C	235/ 65 R 16 C
Felgenreife	6,5 J x 16 H2 / ET 60	6,5 J x 16 H2 / ET 60	6,5 J x 16 H2 / ET 60	6,5 J x 16 H2 / ET 60	6,5 J x 16 H2 / ET 60

*** bei dem angegebenen Gewicht handelt es sich um die technisch zulässige Gesamtmasse.

Weitere Zusatzoptionen sowie rechtliche und technische Hinweise zum Thema „Fahrzeuggewichte“ finden Sie ab Seite 4 f und Seite 85 ff dieser Preisliste und unter configurator.weinsberg.com/at



TECHNISCHE INFORMATIONEN UND PREISE



CaraLoft	550 MG	550 MF	600 MEG	650 MEG	650 MF
Zulässige Personenzahl im Fahrbetrieb	4	4	4	4	4
Schlafplätze (Hinweis: H141)	2	2	2	2	2
Maximale Anzahl an möglichen Schlafplätzen (Hinweis: H142)	2	2	2	2	4
Automatische Drei-Punkt-Gurte, höhenverstellbar	2	2	2	2	2
Maximale Anzahl an möglichen gurtgesicherten Sitzplätzen	4	4	4	4	5
AUFBAU					
Anzahl Ausstellfenster rundum	3	3	3	3	3
Aufbautür (Breite x Höhe) (cm)	60 x 195	60 x 195	70 x 195	70 x 195	70 x 195
Wandstärke Dach (mm)	31	31	31	31	31
Wandstärke Seitenwand (mm)	31	31	31	31	31
Wandstärke Boden (mm)	40	40	40	40	40
WOHNRAUM					
Drei-Punkt-Gurte in Fahrtrichtung	2	2	2	2	2
Bettenmaße Bug (cm)	-	-	-	-	210 x 123/110
Bettenmaße Heck (cm)	201 x 133/103	210 x 135/123	210 x 86; 201 x 86	2 x 201 x 86	210 x 135/123
WASSER					
Abwasservolumen (Liter)	82	82	82	82	82
Frischwasservolumen (Liter) (Hinweis: H711, H712C)	100	100	100	100	100
Fahrbefüllung des Frischwassertanks (Liter)	10	10	10	10	10
KÜCHE					
Kühlschrank (Liter)	98	98	98	133	133
ELEKTROVERSORGUNG					
Wohnraumbatterie (Ah)	80	80	80	80	80
Anzahl 230 V Steckdose(n)	5	5	6	6	5
Anzahl USB Steckdose(n)	3	3	3	3	3
FORD TRANSIT 3.500 kg***; FWD 2.0 EcoBlue Heavy Duty; 130 PS					
Listenverkaufspreis inkl. 20 % MwSt. [EUR] inkl. 19 % NoVA	78.750,00 €	78.750,00 €	81.090,00 €	81.790,00 €	81.790,00 €



SERIENAUSSTATTUNG

Motorisierung / Antrieb / Getriebe / Auflastung			
194223	FORD TRANSIT 3.500 kg***; FWD 2.0 I EcoBlue Heavy Duty; 130 PS	194016	Radiovorbereitung inkl. Lautsprecher im Fahrerhaus (FORD)
194087	6-Gang-Schaltgetriebe	194017	Audiosystem FORD
Chassis / Fahrwerk / Klimatisierung / Multimedia / Transportsysteme		102273	Maximale Traglast der Heckgarage: 250 kg
202843	Breitspurfahrwerk	194217	Vorbereitung für Anhängervorrichtung
202844	Linkslenker	Türen	
193955	Blattfeder hinten aus Verbundwerkstoff (Glasfaser)	102839	Aufbautür: WEINSBERG KOMFORT
193965-01	Chassis Uni-Lackierung: Frost-Weiß	102840	Ein-Schlüssel-Schließanlage
193973	Kühlergrill - Chrom-Dekor	Serviceklappen / Garagentüren	
202853-02	Frontstoßfänger unlackiert	102911	Service-/Stauraumklappen und Garagentür/-klappe mit Ein-Hand-Bedienung
193975	16" Bereifung	102915-02	WEINSBERG Easy-Travel-Box
152830	Stahlfelgen	102916-06	Serviceklappe für WEINSBERG ServiceBox
193976	FORD Radzierblenden	102914-14	Einfacher Zugang zu Gaskasten über Servicetür in der Seitenwand, Anordnung der Gasflaschen längs (grundrissabhängig)
193978	Klimaanlage Fahrerhaus inkl. Staub- und Pollenfilter	102914-10	Gaskasten für 2 x 11 kg Gasflaschen
193979	Fahrerairbag	Fenster / Dachhauben / Belüftung	
193980	Beifahrerairbag	102923-04	Fenster mit Doppelverglasung getönt, vorgehängt und ausstellbar, mit Insektenschutz und Verdunklung
193982	Komfort-Fahrerhaussitze	102619-01	Dachhaube 40 x 40 cm klar, mit Insektenschutz und Verdunklung (Bug)
201789	Hochwertige Passform-Sitzbezüge für Fahrerhaussitze im WEINSBERG Wohnwelt-Design	102619-03	Dachhaube 40 x 40 cm klar, mit Insektenschutz und Verdunklung (Heck)
193983	Sicherheitsgurtstraffer und -begrenzer	100960-04	Dachhaube 28 x 28 cm, mit Insektenschutz (Toilettenraum)
552889	Textile Verschattung für Front- und Seitenscheiben	Materialien / Fahrzeuggrafik	
193985	Geschwindigkeitsregelanlage	100887	GFK-Dach mit reduzierter Hagelempfindlichkeit in Weiß
202871	ESP	102926-06	Alu-Gratblech, weiß
202873	ABS	102926-01	Dach- und Seitenwände in Sandwichbauweise
194219	Hill Holder (Berganfahrhilfe)	102928-05	Widerstandsfähige Unterbodenbeschichtung
193991	Traktionskontrolle (TCS)	Beleuchtung / Technik	
193996	Bordcomputer mit Verbrauchs- und Kilometerangaben (z. B. Restreichweite) sowie Außentemperaturanzeige und Ford ECO-Mode	102933-05	Heckleuchenträger mit LED-Leuchten
193998	Ford Easy Fuel Komfort-Tankverschluss und Fehlbetankungsschutz	251491	Vorzeltleuchte mit Bewegungsmelder
194000	Kraftstofftank 70 Liter	Möbel / Oberflächen	
194001	Start-Stopp-System	552941-03	Belüftete Stauschränke und Truhen
202892-02	Elektrische Fensterheber (Fahrer- und Beifahrertür)	552940-19	Möbeldekor: Tiberino
194002	Zentralverriegelung mit Fernbedienung (2 Schlüssel, 1 davon klappbar mit Fernbedienung)	552941-28	Profilleisten teilweise in Echtholz
194003	FORD MyKey-Schlüsselsystem	552944	Vinyl-Bodenbelag
194004	Handschuhfach	Wohnen / Schlafen / Polster und Stoffe	
194006	Außenspiegel mit integrierten Blinkleuchten elektrisch einstellbar und beheizbar	552964-21	Garderobe
202901-01	Halogen Serienscheinwerfer mit Tagfahrlicht	552960-01	Monositzgruppe mit Einhängetisch, inkl. ausdrehbarer Tischverlängerung
194009	Wärmeschutzverglasung, leicht getönt	552945-01	EvoPore HRC Matratze, nur Festbetten
194010	Überkopfablage Fahrerhaus	552335-83	Polsterauswahl: KOCAELI
194012	Scheinwerfer mit Ausschaltverzögerung		



SERIENAUSSTATTUNG

Küche / Bad	
402985-06	Kocher-Spülen-Kombination inkl. 2-Flammen-Kocher mit elektrischer Brennerzündung und geteilter Glasabdeckung (Abhängigkeit: ABH8512)
402991-09	Kühlschrank 98 Liter (grundrissabhängig)
402417	Automatische Energiewahl für Kühlschrank (AES)
303501	Gasbedienteile zentral angeordnet
402993-09	Hochwertiger kugelgeführter Auszug mit Soft-Close, mit Besteckeinsatz
400541	Aufklappbare Arbeitsplattenverlängerung an der Küche (grundrissabhängig)
402998	Küchenrückwandverkleidung aus Schichtstoff
453507	Toilettenraum in Holz- bzw. Kunststoffoptik
453505-09	Duschraum de Luxe mit Kunststoffverkleidung und Duschtür
453509-01	Wand-/Deckenhalter für Brausekopf
453509-03	Spiegelschrank
453503-03	Kassetten-Toilette DOMETIC drehbar
Heizung / Klima / Gasversorgung / Wasserversorgung	
302973	Gasanlage 30 mbar
302974	Gasschlauch Ausführung D/AT/ES/FI/BE/IT/NL/DK
302978	Gasregler Ausführung D/AT/ES/FI/BE/IT/NL/DK
551054	Umluftanlage 12 V
351166	Heizung TRUMA Combi 6
453510-01	Wasserversorgung mit Tauchpumpe
453510-03	Warmwasserversorgung mit Einhebel-Mischbatterie
453510-07	Wasserleitungen im isolierten Bereich verlegt
Elektro / Multimedia / Sicherheit	
253524	Zuschalt-/Trennautomatik für Starter- und Aufbau-Batterie
253533	Ladeautomat elektrisch für Aufbau-/Fahrzeugbatterie
253522	CEE-Außenanschluss für 230 V, mit Sicherheitsautomat
253529	FI-Schutzschalter
251949-02	USB-Steckdose (1 Stück), im Bug
253534-09	LED-Beleuchtung im Wohnraum
253534-13	Versenkte Halogenbeleuchtung im T-Raum
252723	Ladebooster für Aufbau-Batterie
253517	230 V SCHUKO-Steckdosen Variante „D/AT/ES/FI/BE/IT/NL/DK/SE“
250072-06	230 V SCHUKO-Steckdose zusätzlich, (Küche, 1 Stück)
Fahrzeugdokumente	
953542-01	Bedienanleitung (deutsch)
951036	TÜV und Zulassungspapier
Zubehör	
953543	Dichtigkeitsgarantie 10 Jahre
150620	Pannenhilfset

PAKETE

		Listenpreis*
280020	Camper Premium Paket (6 kg)	
193974	Frontstoßfänger in Wagenfarbe teillackiert	1.092,00 ¹⁾
193981	Lederlenkrad mit Radio-Fernbedienung	359,00 ¹⁾
194005	Handschuhfach, zusätzlich abschließbar	¹⁾
194011	Scheinwerfer mit statischem Abbiegelicht	338,00 ¹⁾
194013	Nebelscheinwerfer	367,00 ¹⁾
194093	Cupholder im Dashboard links / rechts	¹⁾
194213	Seitenschutzleisten in Wagenfarbe lackiert	116,00 ¹⁾
194218	2. Schlüssel, klappbar mit Fernbedienung	43,00 ¹⁾
194258	Fahrerhaus-Innenraumbelichtung	
Bitte beachten Sie, dass bei Bestellung des Fahrzeugs ohne AHK oder Vorrüstung für AHK, die Nachrüstung einer AHK nicht möglich ist. Damit eine AHK nachgerüstet werden kann muss die Vorbereitung für AHK beim Chassishersteller mitbestellt werden. Bei Fragen hierzu kontaktieren Sie Ihren Fachhändler.		
Gesamtpreis Einzeloptionen		2.315,00 ¹⁾
Listenpreis Paket		1.668,00 ¹⁾
Ersparnis		647,00 ¹⁾

		Listenpreis*
244300	WEINSBERG Smart-Paket (13 kg)	
100602	Insektenschutztür	477,00
194221-01	Zusatzlautsprecher im Wohnbereich (2 Stück)	271,00
353743	TRUMA iNet X Master	839,00
450740	Isolierhaube Abwassertank, beheizbar	358,00
452718-01	Wasserfiltersystem „bluuwater“	437,00
550610	Front- und Seitenscheibenverdunklung	825,00
952823	MediKit Gutschein (Hinweis: 137)	114,00
954273	Seifen- und Spülmittelpender	70,00
Gesamtpreis Einzeloptionen		3.391,00
Listenpreis Paket		1.857,00
Ersparnis		1.534,00



PAKETE

		Listenpreis*
280100	Assistenzpaket	
193984	Frontscheibe, beheizbar	1)
193986	Fahrspur-Assistent mit Müdigkeitserkennung und Fernlicht-Assistent	1)
193987	Fahrspur-Assistent zusätzlich mit Fahrspurhalte-Assistent	1)
193990	Notbrems-Assistent	1)
193992	Scheibenwischer mit Regensensor	1)
194220	Scheinwerfer-Assistenz mit Tag-/Nachtsensor	1)
Listenpreis Paket		1.908,00 1)

		Listenpreis*
210073	TV-Paket Twin 27" - Oyster 60 (22 kg)	
252405	TV-Halter	414,00
252479	Vorverkabelung für TV (Schlafbereich)	100,00
252583	Antennenkomplettsystem Oyster 60 Premium, Twin	3.010,00
253609	27" SMART TV-Gerät mit HD-Tuner	1.068,00
Bei Wahl der Option erhöht sich die Fahrzeughöhe um ca. 11 cm		
Gesamtpreis Einzeloptionen		4.592,00
Listenpreis Paket		4.124,00
Ersparnis		468,00

		Listenpreis*
244310	Styling-Paket (1 kg)	
193967-02	Chassis in Metallic-Lackierung: Magnetic-Grau	1.501,00 1)
193977	FORD Leichtmetallfelgen für Serienbereifung	1.951,00 1)
Gesamtpreis Einzeloptionen		3.452,00 1)
Listenpreis Paket		2.324,00 1)
Ersparnis		1.128,00 1)

		Listenpreis*
280055	Media-Paket (2 kg)	
194019	Rückfahrkamera	930,00 1)
194098	All-in-One Navigationssystem	2.213,00 1)
Gesamtpreis Einzeloptionen		3.143,00 1)
Listenpreis Paket		2.114,00 1)
Ersparnis		1.029,00 1)

		Listenpreis*
244320	Voltage Paket - TI FORD (3 kg)	
103583	Kassettenrahmen-Rollo (geschlossen), bei Küchenfenster	74,00
251949-09	USB-Steckdose (1 Stück), im Heck	67,00
252427	Ambientebeleuchtung und Küchenrückwandverkleidung	629,00
252729	230 V SCHUKO-Steckdose, zusätzlich (Garage)	105,00
Gesamtpreis Einzeloptionen		875,00
Listenpreis Paket		696,00
Ersparnis		179,00

		Listenpreis*
114580	Connected-Security-Paket zu velocate® GPS-Tracker	
252698	velocate® GPS-Tracker	351,00
252815	velocate® LIFETIME-Lizenz mit unbegrenzter, persönlicher, EU-weiter Trackingfunktion	431,00
253809	velocate® Sensoren (Gas, Temperatur, Bewegung)	268,00
Zusätzlich ist die Hardware vorbereitet über optionale Sensoren (z.B. Tür-/Fensterkontakte) erweitert zu werden. Weitere Informationen finden Sie auf www.velocate.com		
Gesamtpreis Einzeloptionen		1.050,00
Listenpreis Paket		913,00
Ersparnis		137,00



AUSSTATTUNGSMERKMALE UND OPTIONEN

Motorisierung / Antrieb	KG	NOVA	550 MG	550 MF	600 MEG	650 ME	650 MF
Listenverkaufspreis inkl. 20% MwSt [EUR]							
3.500 kg***							
FORD TRANSIT 3.500 kg***; FWD 2.0 I EcoBlue Heavy Duty; 130 PS	19%	s	s	s	s	s	s
FORD TRANSIT 3.500 kg***; FWD 2.0 I EcoBlue Heavy Duty; 155 PS	26%	87.290,00 €	87.290,00 €	89.740,00 €	90.480,00 €	90.480,00 €	90.480,00 €
4.000 kg*** Heavy Duty Chassis							
FORD TRANSIT 4.100 kg***; FWD 2.0 I EcoBlue Heavy Duty; 155 PS	26%	-	-	91.090,00 €	91.830,00 €	91.830,00 €	91.830,00 €

Artikelnr.	In Paket / Option		o = Option - = nicht möglich s = Serie	KG	Listenpreis *	NOVA	550 MG	550 MF	600 MEG	650 MEG	650 MF
		Motorisierung / Antrieb / Getriebe / Auflastung									
		Getriebe									
194088		6-Gang-Automatikgetriebe		45	2.775,00	19%	o	o	o	o	o
194088		6-Gang-Automatikgetriebe		45	2.915,00	26%	o	o	o	o	o
		Auflastungen									
952791		Reduzierung der Anzahl der zugelassenen Sitzplätze im Fahrbetrieb von 4 auf 3 Personen		-			o	o	o	o	o
952792		Reduzierung der Anzahl der zugelassenen Sitzplätze im Fahrbetrieb von 4 auf 2 Personen		-			o	o	o	o	o
551773		Zusätzlicher gurtgesicherter Sitzplatz, steckbar		14	676,00	19%	o	o	o	o	o
		Chassis / Fahrwerk / Klimatisierung / Multimedia / Transportsysteme									
200394		Kurbelstützen im Heck		4	411,00		o	o	o	o	o
		Bereifung									
193977	244310	FORD Leichtmetallfelgen für Serienbereifung (Abhängigkeit: ABH34821)		-4	1.951,00	19%	o	o	o	o	o
		Klimatisierung / Innen									
551989		Isoliermatte Fußbereich Fahrerhaus		1	265,00		o	o	o	o	o
550592		Frontscheiben-Isoliermattenset (außen)		2	166,00		o	o	o	o	o
		Assistenzsysteme									
193995		RDKS Reifen-Druck-Kontroll-System		1	146,00	19%	o	o	o	o	o
		Beleuchtung / Technik									
194218	280020	2. Schlüssel, klappbar mit Fernbedienung		-	43,00	19%	o	o	o	o	o
194005	280020	Handschuhfach, zusätzlich abschließbar		-		19%	o	o	o	o	o
194008		Bi-Xenon Scheinwerfer (Abhängigkeit: ABH34824, ABH35661)		4	1.314,00	19%	o	o	o	o	o
		Transportsysteme									
202061		Anhängerkupplung, Kugelstange abnehmbar		19	1.496,00	19%	o	o	o	o	o
100215		Fahrradträger für 2 Räder, Heck: THULE ELITE G2 (Hinweis: H157)		10	543,00	19%	o	o	o	o	o
100216		Fahrradträger für 3 Räder, Heck: THULE ELITE G2 (Hinweis: H157)		11	660,00	19%	o	o	o	o	o
100217		Fahrradträger für 4 Räder, Heck: THULE ELITE G2 (Hinweis: H157)		12	806,00	19%	o	o	o	o	o
102514		Fahrradträger für 2 Räder, Heck: THULE LIFT V16 (Hinweis: H157)		17	932,00	19%	o	o	o	o	o
102515		Fahrradträger für 3 Räder, Heck: THULE LIFT V16 (Hinweis: H157)		18	1.015,00	19%	o	o	o	o	o



AUSSTATTUNGSMERKMALE UND OPTIONEN

Artikelnr.	In Paket / Option		o = Option - = nicht möglich s = Serie	KG	Listenpreis *	NoVA	550 MG	550 MF	600 MEG	650 MEG	650 MF
102764		THULE Garagenordnungssystem 1		4	345,00		o	-	o	o	-
102490		Zusätzliche Zurrschienen, in der Garage oben (2 Stück)		2	119,00		o	-	o	o	-
		Türen									
102564		Aufbautür: WEINSBERG PREMIUM		2	750,00		o	o	o	o	o
102610		Aufbautür: WEINSBERG EXKLUSIV statt Komfort		2	1.003,00		o	o	o	o	o
102577		Multifunktionale Tasche im WEINSBERG Design (Abhängigkeit: ABH17745)		-	90,00		o	o	o	o	o
100602	244300	Insektenschutztür		4	477,00		o	o	o	o	o
100212		Einstiegstufe elektrisch		7	623,00		o	o	o	o	o
		Serviceklappen / Garagentüren									
102522-03		Service-/Stauraumklappen und Garagentür/-klappe mit Zentralverriegelung (Abhängigkeit: ABH8508)		2	998,00		o	o	o	o	o
		Mitte									
102914-01		Einfacher Zugang zu Gaskasten über Servicetür in der Seitenwand		-			-	-	s	-	-
102914-14		Einfacher Zugang zu Gaskasten über Servicetür in der Seitenwand, Anordnung der Gasflaschen längs (grundrissabhängig)		-			s	s	-	s	s
		Heck									
100526-06		Garagentür 62,5 x 110 cm, rechts		5			s	-	-	-	-
100526-05		Garagentür 62,5 x 110 cm, links		5	502,00		o	-	-	-	-
100526-13		Garagentür 80 x 80 cm, links		4			-	s	-	-	-
100526-14		Garagentür 80 x 80 cm, rechts		4			-	-	-	-	s
100526-15		Garagentür 80 x 110 cm, links		6	502,00		-	-	o	o	-
100526-16		Garagentür 80 x 110 cm, rechts		6			-	-	s	s	-
		Fenster / Dachhauben / Belüftung									
101820		Rahmenfenster SEITZ S7		-	970,00		o	o	o	o	o
103583	244320	Kassettenrahmen-Rollo (geschlossen), bei Küchenfenster		-	74,00		o	o	o	o	o
		Bug									
100750-01		Dachhaube (Hebe-Kipp) 70 x 50 cm, mit Insektenschutz und Verdunklung (Bug)		8	513,00		o	o	o	o	o
101721		Ausstellfenster Hutze, mit Insektenschutz und Verdunklung (Bug)		10	738,00		o	o	o	o	o
101779		Schiebefenster auf Beifahrerseite (Höhe Sitzgruppe)		8	449,00		-	-	-	-	o
		Mitte									
102619-02		Dachhaube 40 x 40 cm klar, mit Insektenschutz und Verdunklung (Mitte) (Abhängigkeit: ABH8545)		3	206,00		-	-	o	o	-
		Heck									
101944		Panoramadachfenster 130 x 45 cm (Heck) (Abhängigkeit: ABH42331)		12	645,00		-	-	o	o	-
101019-02		Ausstellfenster 70 x 40 cm (Heck links)		6	345,00		o	s	o	o	-
		Toilettenraum									
101666		Ausstellfenster 52 x 50 cm, mit Insektenschutz und Verdunklung (Toilettenraum)		6	318,00		-	-	-	-	o
		Wohnen / Schlafen / Polster und Stoffe									
		Wohnen									
552730		Kiiper-Netze für je 2 Ablagen (Heck rechts und links)		-			-	-	s	s	-

AUSSTATTUNGSMERKMALE UND OPTIONEN

Artikelnr.	In Paket / Option	o = Option - = nicht möglich s = Serie	KG	Listenpreis *	NoVA	550 MG	550 MF	600 MEG	650 MEG	650 MF
552247	ISOFIX-System (2 Kindersitze)		5	319,00	19%	0	0	0	0	0
	Schlafen									
552574	EvoPore HRC Matratze inkl. WaterGEL-Auflage, nur Festbetten		6	496,00		0	0	0	0	0
551796	Betterweiterung zur Liegewiese		2	552,00		-	-	0	0	-
551234	Bettverbreiterung im Fußbereich, bei F-Bett-Grundrissen		2	167,00		-	0	-	-	0
552198	Bettumbau der Sitzgruppe		2			-	-	-	-	s
	Polster / Stoffe / Teppiche									
	Polstervarianten									
552335-11	Polster: STONE WATER		-			0	0	0	0	0
552335-13	Polster: DUSK		-			0	0	0	0	0
552188-06	Polster: SZECHUAN		-	427,00		0	0	0	0	0
552188-01	Polster: ACTIVE NAVY		-	427,00		0	0	0	0	0
552188-07	Kunstleder: FIFTY SHADES		-	427,00		0	0	0	0	0
	COZY HOME-Paket bestehend aus: 2 Dekokissen, 2 Schlafkissen, 2 Kuscheldecken, Tischläufer									
550660-06	COZY HOME-Paket, Farbvariante PEACH		3	230,00		0	0	0	0	0
550660-02	COZY HOME-Paket, Farbvariante STONE		3	230,00		0	0	0	0	0
550660-03	COZY HOME-Paket, Farbvariante AVOCADO		3	230,00		0	0	0	0	0
550660-04	COZY HOME-Paket, Farbvariante AQUA		3	230,00		0	0	0	0	0
550660-05	COZY HOME-Paket, Farbvariante MAGNOLIA		3	230,00		0	0	0	0	0
550660-01	COZY HOME-Paket, Farbvariante EARTH		3	230,00		0	0	0	0	0
	Teppiche									
201074	Fußmattenset im Fahrerhaus im WEINSBERG Design		2	98,00		0	0	0	0	0
550235	Teppichboden im Wohnraum		6	477,00		0	0	0	0	0
	Küche / Bad									
	Küche									
402991-09	Kühlschrank 98 Liter (grundrissabhängig)		-			s	s	s	-	-
402806	Kühlschrank 133 Liter		-			-	-	-	s	s
400541	Aufklappbare Arbeitsplattenverlängerung an der Küche (grundrissabhängig)		1			s	s	s	s	-
401257	Dunstabzug (Umluft)		2	316,00		0	0	0	0	0
	Heizung / Klima / Gasversorgung / Wasserversorgung									
	Gasversorgung									
301057	Fernanzeige DuoC (Eis Ex integriert) (Abhängigkeit: ABH8513)		-	199,00		0	0	0	0	0
301956	TRUMA MonoControl CS (inkl. Gasfilter) (Abhängigkeit: ABH8514)		1	386,00		0	0	0	0	0
301957	TRUMA DuoControl CS (inkl. Gasfilter) (Abhängigkeit: ABH8514)		1	516,00		0	0	0	0	0
302499	TRUMA LevelControl, für 1 Stahlgasflasche		-	199,00		0	0	0	0	0
551327	Rauchmelder		-	36,00		0	0	0	0	0
302033	Gaswarner (Abhängigkeit: ABH8516)		-	265,00		0	0	0	0	0
300518	Gas-Außensteckdose		1	270,00		0	0	0	0	0



AUSSTATTUNGSMERKMALE UND OPTIONEN

Artikelnr.	In Paket / Option		o = Option - = nicht möglich s = Serie	KG	Listenpreis *	NoVA	550 MG	550 MF	600 MEG	650 MEG	650 MF
Heizung / Klima											
351274		Heizung TRUMA Combi E (Abhängigkeit: ABH8517)		1	852,00		0	0	0	0	0
550566-01		ALDE Warmwasserheizung inkl. Booster (ABH34829, Hinweis: H160)		41	3.297,00		0	0	0	0	0
352966	550566-01	Heizungsbedienteil ALDE LCD (Abhängigkeit: ABH8519)		-			-	-	0	0	0
353743	244300	TRUMA iNet X Master		-	839,00		0	0	0	0	0
550825		Elektrische Fußbodenerwärmung		8	853,00		0	0	0	0	0
450740	244300	Isolierhaube Abwassertank, beheizbar		2	358,00		0	0	0	0	0
552052		Klimaanlage DOMETIC Freshjet 2200 (OEM) (ABH8521, Hinweis: H145)		29	2.822,00		0	0	0	0	0
Wasserversorgung											
452718-01	244300	Wasserfiltersystem „bluuwater“		1	437,00		0	0	0	0	0
Elektro / Multimedia / Sicherheit											
Elektro											
251949-09	244320	USB-Steckdose (1 Stück), im Heck		-	67,00		0	0	0	0	0
252729	244320	230 V SCHUKO-Steckdose, zusätzlich (Garage)		-	105,00		0	0	0	0	0
252427	244320	Ambientebeleuchtung und Küchenrückwandverkleidung (ABH34830)		3	629,00		0	0	0	0	0
250201		Bordbatterie zusätzlich (Abhängigkeit: ABH8522)		24	479,00		0	0	0	0	0
253747-01		Lithium-Ionen-Bordbatterie (statt Serienbatterie) (ABH8523, ABH8522)		-12	1.310,00		0	0	0	0	0
253748-01		Zusätzliche Lithium-Ionen-Bordbatterie (ABH8524, ABH8525, ABH8522)		12	1.548,00		0	0	0	0	0
Multimedia											
252583	210073	Antennenkomplettsystem Oyster 60 Premium, Twin (Abhängigkeit: ABH44189, Hinweis: H145)		15	3.010,00		0	0	0	0	0
252448-01		21,5" SMART TV-Gerät mit HD-Tuner inkl. Halter, im Schlafbereich (Abhängigkeit: ABH8528, ABH8527)		6	1.258,00		-	-	0	0	-
253609	210073	27" SMART TV-Gerät mit HD-Tuner (Abhängigkeit: ABH8526)		4	1.068,00		0	0	0	0	0
252479	210073	Vorverkabelung für TV (Schlafbereich)		1	100,00		0	-	0	0	-
252405	210073, 252448-01	TV-Halter		3	414,00		0	0	0	0	0
253651		Externe LTE / W-LAN Antenne		3	1.200,00		0	0	0	0	0
Sicherheit											
252698	114580	Velocate® GPS-Tracker (Hinweis: H146)		-	351,00		0	0	0	0	0
252815	114580	Velocate® LIFETIME-Lizenz mit unbegrenzter, persönlicher, EU-weiter Trackingfunktion (Abhängigkeit: ABH8530)		-	431,00		0	0	0	0	0
253809	114580	Velocate® Sensoren (Gas, Temperatur, Bewegung) (Abhängigkeit: ABH8549)		-	268,00		0	0	0	0	0
Markise / Zubehör Markise											
Markise THULE OMNISTOR											
500892		Markise 305 x 250 cm, weiß		26	1.166,00		0	0	-	-	-
500893		Markise 355 x 250 cm, weiß		28	1.201,00		-	-	0	-	-
501333		Markise 405 x 250 cm, weiß		31	1.322,00		-	-	-	0	0
Zubehör											
952823	244300	MediKit Gutschein (Hinweis: H137)		-	114,00		0	0	0	0	0
954273	244300	Seifen- und Spülmittelspender		1	70,00		0	0	0	0	0

Wichtige Hinweise

Bitte beachten Sie bei der Auswahl und Konfiguration Ihres Fahrzeugs, dass der werkseitige Einbau von Zusatzausrüstung die tatsächliche Masse des Fahrzeugs erhöht und die Nutzlast verringert. Das auf den folgenden Seiten für die Zusatzausrüstung („Pakete“, „Ausstattungsmerkmale“ und „Optionen“) angegebene Gewicht entspricht dem Mehrgewicht gegenüber der Standardausstattung des jeweiligen Grundrisses. Das Gesamtgewicht der konfigurierten Zusatzausrüstung darf die in den technischen Daten angegebene herstellerseitig festgelegte maximale Masse an Zusatzausrüstung nicht überschreiten. Hierbei handelt es sich um einen für jeden Grundriss errechneten Wert, mit dem die Knaus Tabbert AG als Hersteller festlegt, wieviel Masse für werkseitig eingebaute Zusatzausrüstung maximal zur Verfügung steht.

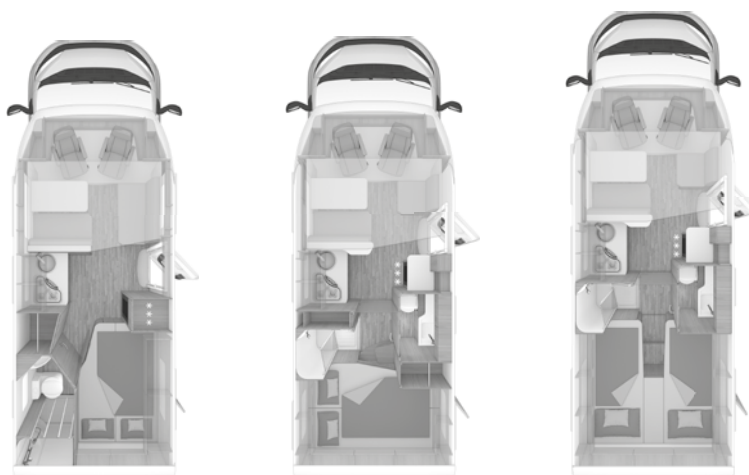
Bei der in den technischen Daten angegebenen „Masse in fahrbereitem Zustand“ handelt es sich um einen errechneten Nennwert, der produktionsbedingten Schwankungen von bis zu $\pm 5\%$ unterliegt. Diese produktionsbedingten Toleranzen von bis zu $\pm 5\%$ sind rechtlich zulässig und werden in den technischen Daten hinter dem errechneten Wert gesondert ausgewiesen. Da sich diese gesetzlich zulässigen Toleranzen auf die tatsächliche Masse Ihres Fahrzeugs und damit auch auf die maximale Masse an Zusatzausrüstung unmittelbar auswirken, sollten Sie diese bei der Konfiguration Ihres Fahrzeugs unbedingt einkalkulieren.

Durch die herstellerseitig festgelegte maximale Masse an Zusatzausrüstung soll sichergestellt werden, dass die gesetzlich vorgeschriebene sog. Mindest-Nutzlast für Gepäck und sonstiges Zubehör nach der Auslieferung eines Fahrzeuges durch den Hersteller auch tatsächlich für die Zuladung zur Verfügung steht. Erhöht sich die tatsächliche Fahrzeugmasse durch die Auswahl von Zusatzausrüstung so weit, dass rechnerisch zwischen der tatsächlichen Fahrzeugmasse und der technisch zulässigen Gesamtmasse nicht mehr genügend Zuladungsmöglichkeit für die Mitnahme der zugelassenen Fahrgäste sowie der Mindest-Nutzlast verbleibt, haben Sie im Rahmen der Konfiguration grundsätzlich (grundrissabhängig) die Möglichkeit, eine Fahrzeugauflastung zu wählen, eine Reduzierung der zugelassenen Sitzplätze im Fahrbetrieb zu wählen und/oder Zusatzausrüstung abzuwählen, um die Konfiguration fortsetzen zu können. Geschieht dies nicht, kann die Konfiguration und damit auch der Bestellvorgang für Ihr Fahrzeug nicht fortgesetzt werden. Ausführliche technische und rechtliche Hinweise zum Thema „Fahrzeuggewichte“ finden Sie ab Seite 85 sowie unter „configurator.weinsberg.com/at“.



TEILINTEGRIERT CaraSuite FIAT

TECHNISCHE INFORMATIONEN UND PREISE



CaraSuite

650 MF

650 MG

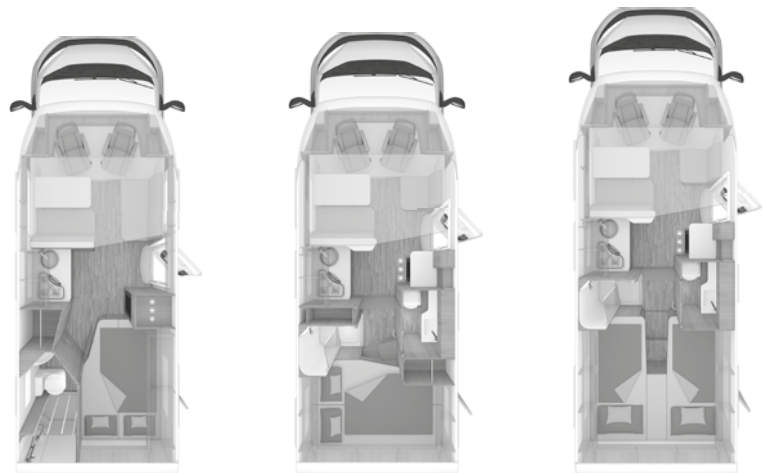
700 ME

GRUNDAUSSTATTUNG

Chassis	FIAT	FIAT	FIAT
Motorleistung	103 kW / 140 PS	103 kW / 140 PS	103 kW / 140 PS
Getriebe	man.	man.	man.
Gesamtlänge (cm)	699	699	741
Breite (außen) (cm)	232	232	232
Breite (innen) (cm)	218	218	218
Höhe (außen) (cm)	294	294	294
Höhe (innen) (cm)	215	215	215
Masse des Fahrzeugs in fahrbereitem Zustand (kg) (Hinweis: H140)	2.955 (2.807 - 3.103)	2.915 (2.769 - 3.061)	2.995 (2.845 - 3.145)
Technisch zulässige Gesamtmasse (kg)***	3.500	3.500	3.500
Maximale Masse der Zusatzausrüstung (kg)	159	199	114
Anhängelast (kg)	2.000	2.000	2.000
Radstand (cm)	380	403	403



TECHNISCHE INFORMATIONEN UND PREISE



CaraSuite	650 MF	650 MG	700 ME
Zulässige Personenzahl im Fahrbetrieb	4	4	4
Schlafplätze (Hinweis: H141)	6	5	5
Maximale Anzahl an möglichen Schlafplätzen (Hinweis: H142)	6	5	5
Automatische Drei-Punkt-Gurte, höhenverstellbar	2	2	2
Maximale Anzahl an möglichen gurtgesicherten Sitzplätzen	5	5	5
Länderspezifische Mehrausstattung (kg)	1	1	1
AUFBAU			
Anzahl Ausstellfenster rundum	3	3	3
Aufbautür (Breite x Höhe) (cm)	70 x 195	70 x 195	70 x 195
Wandstärke Dach (mm)	31	31	31
Wandstärke Seitenwand (mm)	31	31	31
Wandstärke Boden (mm)	40	40	40
WOHNRAUM			
Drei-Punkt-Gurte in Fahrtrichtung	2	2	2
Bettenmaße Hubbett (cm)	192 x 140	192 x 140/120	192 x 140/120
Bettenmaße Bug (cm)	210 x 123/110	210 x 123/72	210 x 123/72
Bettenmaße Heck (cm)	201 x 133/103	210 x 135/123	2 x 201 x 86
WASSER			
Abwasservolumen (Liter)	95	95	95
Frischwasservolumen (Liter) (Hinweis: H711,H712C)	100	100	100
Fahrbefüllung des Frischwassertanks (Liter)	10	10	10
KÜCHE			
Kühlschrank (Liter)	133	133	133
ELEKTROVERSORGUNG			
Wohnraumbatterie (Ah)	75	75	75
Anzahl 230 V Steckdose(n)	5	6	6
Anzahl USB Steckdose(n)	1	1	1
FIAT Ducato 3.500 kg*** (103 kW / 140 PS); Frontantrieb; Euro 6d-Final			
Listenverkaufspreis inkl. 20 % MwSt. [EUR] inkl. 22 % NoVA	89.620,00 €	90.080,00 €	92.850,00 €



SERIENAUSSTATTUNG

	Motorisierung / Antrieb / Getriebe / Auflastung		
203001-99	FIAT Ducato 3.500 kg*** (103 kW / 140 PS); Frontantrieb; Euro 6d-Final	102840	Ein-Schlüssel-Schließanlage
202826	6-Gang-Schaltgetriebe		Serviceklappen / Garagentüren
	Chassis / Fahrwerk / Klimatisierung / Multimedia / Transportsysteme	102911	Service-/Stauraumklappen und Garagentür-/klappe mit Ein-Hand-Bedienung
202843	Breitspurfahrwerk	102915-02	WEINSBERG Easy-Travel-Box
202844	Linkslenker	102916-04	Serviceklappe für ServiceBox 70 x 40 cm, Bug links
202847	Hinter-/Vorderachsstabilisator	102914-14	Einfacher Zugang zu Gaskasten über Servicetür in der Seitenwand, Anordnung der Gasflaschen längs (grundrissabhängig)
202848	Scheibenbremsen	102914-10	Gaskasten für 2 x 11 kg Gasflaschen
202852-01	Chassis Uni-Lackierung: Weiß	100526-16	Garagentür 80 x 110 cm, rechts (grundrissabhängig)
203718-01	Kühlergrill schwarz, mit verchromter Spange		Fenster / Dachhauben / Belüftung
201788	Frontstoßfänger in Wagenfarbe lackiert	102923-04	Fenster mit Doppelverglasung getönt, vorgehängt und ausstellbar, mit Insektenschutz und Verdunklung
152828	15" Bereifung	102619-03	Dachhaube 40 x 40 cm klar, mit Insektenschutz und Verdunklung (Heck)
212561-01	Stahlfelgen (Abhängigkeit: ABH8487)	100960-04	Dachhaube 28 x 28 cm, mit Insektenschutz (Toilettenraum)
200176	Klimaanlage Fahrerhaus, manuell - inkl. Pollenfilter und Außentemperaturanzeige		Materialien / Fahrzeuggrafik
201862	Fahrerairbag	100887	GFK-Dach mit reduzierter Hagelempfindlichkeit in Weiß
200501	Beifahrerairbag	102926-06	Alu-Glattblech, weiß
201952-01	Höhenverstellung Fahrersitz	102926-01	Dach- und Seitenwände in Sandwichbauweise
552889	Textile Verschattung für Front- und Seitenscheiben	102928-05	Widerstandsfähige Unterbodenbeschichtung
200567	Tempomat - Cruise Control		Beleuchtung / Technik
202871	ESP	102933-05	Heckleuchenträger mit LED-Leuchten
202872	Hill Holder (Berganfahrhilfe)	251491	Vorzeltleuchte mit Bewegungsmelder
202873	ABS		Möbel / Oberflächen
202874	Elektronische Wegfahrsperr	552941-03	Belüftete Stauschränke und Truhen
202876	Elektromechanische Servolenkung	552940-19	Möbeldekor: Tiberino
203755	Trailer Stability Control System	552941-28	Profilleisten teilweise in Echtholz
203756	Post Collision Braking System	552944	Vinyl-Bodenbelag
222881	Seitenwindassistent		Wohnen / Schlafen / Polster und Stoffe
202890	Kraftstofftank 75 Liter	552962-04	Verlängerbarer Tisch
202891	Fahrzeugschlüssel mit Fernbedienung zur Ver- und Entriegelung der Fahrerhaustüren	552964-21	Garderobe
202892-02	Elektrische Fensterheber (Fahrer- und Beifahrertür)	552960-01	Monositzgruppe mit Einhängetisch, inkl. ausdrehbarer Tischverlängerung
202895	Außenspiegel manuell verstellbar	552945-01	EvoPore HRC Matratze, nur Festbetten
202901-01	Halogen Serienscheinwerfer mit Tagfahrlicht	551746	Hubbett mit hochwertiger Hubmechanik (Hinweis: H147)
250233	Radiovorbereitung inkl. 2 Lautsprecher	552198	Bettumbau der Sitzgruppe
102273-01	Maximale Traglast der Heckgarage: 150 kg	552335-01	Polster: TURIN
203933	Vorbereitung für Anhängervorrichtung		Küche / Bad
	Türen	402985-01	3-Flammen-Kocher mit Glasabdeckung, Spülbecken aus Edelstahl, versenkt (Abhängigkeit: ABH85I2)
102839	Aufbautür: WEINSBERG KOMFORT		



SERIENAUSSTATTUNG

402806	Kühlschrank 133 Liter
402417	Automatische Energiewahl für Kühlschrank (AES)
303501	Gasbedienteile zentral angeordnet
402993-09	Hochwertiger kugelgeführter Auszug mit Soft-Close, mit Besteckeinsatz
402998	Küchenrückwandverkleidung aus Schichtstoff
453507	Toilettenraum in Holz- bzw. Kunststoffoptik
453505-09	Duschraum de Luxe mit Kunststoffverkleidung und Duschtür
453509-01	Wand-/Deckenhalter für Brausekopf
453509-03	Spiegelschrank
453503-03	Kassetten-Toilette DOMETIC drehbar
Heizung / Klima / Gasversorgung / Wasserversorgung	
302973	Gasanlage 30 mbar
302974	Gasschlauch Ausführung D/AT/ES/FI/BE/IT/NL/DK
302978	Gasregler Ausführung D/AT/ES/FI/BE/IT/NL/DK
551054	Umluftanlage 12 V
351166	Heizung TRUMA Combi 6
453510-01	Wasserversorgung mit Tauchpumpe
453510-03	Warmwasserversorgung mit Einhebel-Mischbatterie
453510-07	Wasserleitungen im isolierten Bereich verlegt
Elektro / Multimedia / Sicherheit	
253524	Zuschalt-/Trennautomatik für Starter- und Aufbauatterie
253533	Ladeautomat elektrisch für Aufbau-/Fahrzeugbatterie
253522	CEE-Außenanschluss für 230 V, mit Sicherungsautomat
253529	FI-Schutzschalter
251949-02	USB-Steckdose (1 Stück), im Bug
253534-09	LED-Beleuchtung im Wohnraum
253534-13	Versenkte Halogenbeleuchtung im T-Raum
252723	Ladebooster für Aufbauatterie
253517	230 V SCHUKO-Steckdosen Variante „D/AT/ES/FI/BE/IT/NL/DK/SE“
250072-06	230 V SCHUKO-Steckdose zusätzlich, (Küche, 1 Stück)
Fahrzeugdokumente	
953542-01	Bedienanleitung (deutsch)
951036	TÜV und Zulassungspapier
Zubehör	
150620	Pannenhilfset
953543	Dichtigkeitsgarantie 10 Jahre

PAKETE

		Listenpreis*
210012	FIAT Paket - WEINSBERG (34 kg)	
200488	Außenspiegel elektrisch einstell- und beheizbar	
200633	Fahrerhaussitze drehbar	356,00 ²⁾
200975-04	Original FIAT Captainchair-Sitze mit Armlehnen und Passform-Sitzbezüge für Fahrer-/Beifahrersitz im WEINSBERG Wohnwelt-Design	453,00 ²⁾
201952	Höhenverstellung Beifahrersitz	125,00 ²⁾
202132	16" Bereifung	356,00 ²⁾
202133	Sitzkasten-Verkleidungen Fahrerhaussitze	85,00 ²⁾
202478	Lenkrad mit Bedienelementen für Radio	128,00 ²⁾
Info: Bitte beachten Sie, dass sich bei Nichtbestellung des FIAT Paket die Lieferzeit des Fahrzeuges wesentlich verlängert.		
Gesamtpreis Einzeloptionen		1.503,00 ²⁾
Listenpreis Paket		1.372,00 ²⁾
Ersparnis		131,00 ²⁾

		Listenpreis*
243101	WEINSBERG Smart-Paket I (AT) (16 kg)	
100602	Insektenschutztür	477,00
100750-01	Dachhaube (Hebe-Kipp) 70 x 50 cm, mit Insektenschutz und Verdunklung (Bug)	513,00
252729	230 V SCHUKO-Steckdose, zusätzlich (Garage)	105,00
353743	TRUMA iNet X Master	839,00
450740	Isolierhaube Abwassertank, beheizbar	358,00
452718-01	Wasserfiltersystem „bluuwater“	437,00
952823	MediKit Gutschein (Hinweis: H137)	114,00
954273	Seifen- und Spülmittelspender	70,00
Gesamtpreis Einzeloptionen		2.913,00
Listenpreis Paket		1.360,00
Ersparnis		1.553,00

		Listenpreis*
210006	Media-Paket (4 kg)	
251793	Rückfahrkamera, inkl. Verkabelung	950,00 ²⁾
252143	All-in-One Navigationssystem	2.261,00 ²⁾
252715	Head-up Display	1.332,00 ²⁾
Gesamtpreis Einzeloptionen		4.543,00 ²⁾
Listenpreis Paket		3.210,00 ²⁾
Ersparnis		1.333,00 ²⁾

¹⁾ Preise inkl. 19 % NoVA. || ²⁾ Preise inkl. 22 % NoVA. || ³⁾ Preise inkl. 25 % NoVA.

Bitte beachten Sie die Hinweise und Abhängigkeiten ab Seite 83
 Listenpreis* = Listenverkaufspreis inkl. 20 % MwSt. [EUR]



PAKETE

210073 TV-Paket Twin 27" - Oyster 60 (22 kg - 23 kg)		Listenpreis*
252405	TV-Halter	414,00
252479	Vorverkabelung für TV (Schlafbereich)	100,00
252583	Antennenkomplettsystem Oyster 60 Premium, Twin	3.010,00
253609	27" SMART TV-Gerät mit HD-Tuner	1.068,00
Bei Wahl der Option erhöht sich die Fahrzeughöhe um ca. 11 cm		
Gesamtpreis Einzeloptionen		4.592,00
Listenpreis Paket		4.124,00
Ersparnis		468,00

221013 Arktis-Paket (1 kg)		Listenpreis*
201787	Traktionshilfe „Traction Plus“, inkl. Bergabfahrlilfe	128,00 ²⁾
203732	230 V Steckdose im Fahrerhaus	241,00 ²⁾
203734	Beheizte Windschutzscheibe	396,00 ²⁾
203808	Allwetterbereifung	500,00 ²⁾
Gesamtpreis Einzeloptionen		1.265,00 ²⁾
Listenpreis Paket		1.181,00 ²⁾
Ersparnis		84,00 ²⁾

210018 Care-Drive-Paket (2 kg)		Listenpreis*
202150	Reifenluftdrucksensoren	327,00 ²⁾
202710	Safety Pack FIAT	1.144,00 ²⁾
Gesamtpreis Einzeloptionen		1.471,00 ²⁾
Listenpreis Paket		1.372,00 ²⁾
Ersparnis		99,00 ²⁾

210019 Care-Drive-Paket - Advance (2 kg)		Listenpreis*
202150	Reifenluftdrucksensoren	327,00 ²⁾
202710	Safety Pack FIAT	1.144,00 ²⁾
203754	Safety Pack Easy Driver FIAT	840,00 ²⁾
Gesamtpreis Einzeloptionen		2.311,00 ²⁾
Listenpreis Paket		2.261,00 ²⁾
Ersparnis		50,00 ²⁾

210030 Styling-Paket I		Listenpreis*
201786-04	Chassis in Lackierung: Lanzarote Grey	710,00 ²⁾
201815	Leichtmetallfelgen für Serienbereifung	996,00 ²⁾
Gesamtpreis Einzeloptionen		1.706,00 ²⁾
Listenpreis Paket		1.187,00 ²⁾
Ersparnis		519,00 ²⁾

210051 Styling-Paket - Black		Listenpreis*
201815	Leichtmetallfelgen für Serienbereifung	996,00 ²⁾
202139	Scheinwerfer mit schwarzem Rahmen	36,00 ²⁾
203718	Kühlergrill schwarz lackiert, mit schwarz glänzender Spange inkl. verchromten Zierelementen	156,00 ²⁾
203720	Spoilerlippen (skid-plate) Black	89,00 ²⁾
203723	Voll-LED-Frontbeleuchtung (Abblend-, Fern- und Blinklicht)	1.420,00 ²⁾
Gesamtpreis Einzeloptionen		2.697,00 ²⁾
Listenpreis Paket		2.017,00 ²⁾
Ersparnis		680,00 ²⁾

210052 Styling-Paket - Alu		Listenpreis*
201786-04	Chassis in Lackierung: Lanzarote Grey	710,00 ²⁾
201815	Leichtmetallfelgen für Serienbereifung	996,00 ²⁾
202139	Scheinwerfer mit schwarzem Rahmen	36,00 ²⁾
203721	Spoilerlippen (skid-plate) Alu	89,00 ²⁾
203723	Voll-LED-Frontbeleuchtung (Abblend-, Fern- und Blinklicht)	1.420,00 ²⁾
Gesamtpreis Einzeloptionen		3.251,00 ²⁾
Listenpreis Paket		2.458,00 ²⁾
Ersparnis		793,00 ²⁾

114580 Connected-Security-Paket zu velocate® GPS-Tracker		Listenpreis*
252698	velocate® GPS-Tracker	351,00
252815	velocate® LIFETIME-Lizenz mit unbegrenzter, persönlicher, EU-weiter Trackingfunktion	431,00
253809	velocate® Sensoren (Gas, Temperatur, Bewegung)	268,00
Zusätzlich ist die Hardware vorbereitet über optionale Sensoren (z.B. Tür-/Fensterkontakte) erweitert zu werden. Weitere Informationen finden Sie auf www.velocate.com		
Gesamtpreis Einzeloptionen		1.050,00
Listenpreis Paket		913,00
Ersparnis		137,00



AUSSTATTUNGSMERKMALE UND OPTIONEN

Motorisierung / Antrieb	KG	NOVA	650 MF	650 MG	700 ME
Listenverkaufspreis inkl. 20% MwSt [EUR]					
3.500 kg Chassis light					
FIAT Ducato 3.500 kg*** (103 kW / 140 PS); Frontantrieb; Euro 6d-Final		22%	s	s	s
FIAT Ducato 3.500 kg*** (132 kW / 180 PS); Frontantrieb; Euro 6d-Final (Abhängigkeit: ABH19274, ABH19273)		33%	104.740,00 €	105.240,00 €	108.220,00 €
4.000 kg Chassis					
FIAT Ducato 4.000 kg*** (132 kW / 180 PS); Frontantrieb; Euro 6d-Final		33%	107.180,00 €	107.680,00 €	110.660,00 €
Heavy Duty Motorisierung					
FIAT Ducato 3.500 kg*** (103 kW / 140 PS); Frontantrieb; Euro VI HD		22%	89.920,00 €	90.380,00 €	93.150,00 €
FIAT Ducato 3.500 kg*** HD (132 kW / 180 PS); Frontantrieb; Euro VI HD (Abhängigkeit: ABH19268, ABH19275)		33%	105.060,00 €	105.560,00 €	108.540,00 €
FIAT Ducato 4.000 kg*** (103 kW / 140 PS); Frontantrieb; Euro VI HD (Abhängigkeit: ABH44805)		22%	91.740,00 €	92.200,00 €	94.970,00 €
FIAT Ducato 4.000 kg*** (132 kW / 180 PS); Frontantrieb; Euro VI HD (Abhängigkeit: ABH19268, ABH44805)		33%	107.500,00 €	108.000,00 €	110.980,00 €

Artikelnr.	In Paket / Option		o = Option - = nicht möglich s = Serie	KG	Listenpreis *	NoVA	650 MF	650 MG	700 ME
		Motorisierung / Antrieb / Getriebe / Auflastung							
		Getriebe							
202711		9-Stufen-Wandler-Automatikgetriebe (Abhängigkeit: ABH8490)		18	4.402,00	22%	o	o	o
202711		9-Stufen-Wandler-Automatikgetriebe (Abhängigkeit: ABH8490)		18	4.743,00	33%	o	o	o
		Auflastungen							
201781-01		Auflastung von 3.500 kg*** auf 3.650 kg*** (Abhängigkeit: ABH23241)		-	447,00	22%	o	o	o
201781-02		Auflastung von 3.500 kg*** auf 3.850 kg*** (Abhängigkeit: ABH23242)		-	447,00	22%	o	o	o
551773		Zusätzlicher gurtgesicherter Sitzplatz, steckbar		14	691,00	22%	o	o	o
		Chassis / Fahrwerk / Klimatisierung / Multimedia / Transportsysteme							
200394		Kurbelstützen im Heck		4	411,00		o	o	o
202766		Schraubenfedersatz Hinterachse (Optimierung Fahrwerk)		10	580,00	22%	o	o	o
		Lackierung							
201786-04	210030, 210052	Chassis in Lackierung: Lanzarote Grey		-	710,00	22%	o	o	o
203721	210052	Spoilerlippen (skid-plate) Alu		-	89,00	22%	o	o	o
203720	210051	Spoilerlippen (skid-plate) Black		-	89,00	22%	o	o	o
202139	210051, 210052	Scheinwerfer mit schwarzem Rahmen		-	36,00	22%	o	o	o
203718	210051	Kühlergrill schwarz lackiert, mit schwarz glänzender Spange inkl. verchromten Zierelementen (Abhängigkeit: ABH8536)		-	156,00	22%	o	o	o

*** bei dem angegebenen Gewicht handelt es sich um die technisch zulässige Gesamtmasse.
Weitere Zusatzoptionen sowie rechtliche und technische Hinweise zum Thema „Fahrzeuggewichte“
finden Sie ab Seite 4 f und Seite 85 ff dieser Preisliste und unter configurator.weinsberg.com/at



AUSSTATTUNGSMERKMALE UND OPTIONEN

Artikelnr.	In Paket / Option		o = Option - = nicht möglich s = Serie	KG	Listenpreis *	NoVA	650 MF	650 MG	700 ME
Bereifung									
203808	221013	Allwetterbereifung		-	500,00	22%	o	o	o
200868		Radzierblenden im WEINSBERG Design (Abhängigkeit: ABH8488)		2	105,00	22%	o	o	o
201815	210030, 210051, 210052	Leichtmetallfelgen für Serienbereifung (Abhängigkeit: ABH8490, ABH8489)		-	996,00	22%	o	o	o
Klimatisierung / Innen									
201686		Klimaanlage Fahrerhaus, automatisch (Aufpreisdifferenz zur Klimaanlage manuell)		-	554,00	22%	o	o	o
201519		Lenkrad und Schaltknauf in Lederausführung		-	257,00	22%	o	o	o
203730		Instrumententafel im Techno-Design (Alu)		-	128,00	22%	o	o	o
202392		Sitzheizung für Fahrerhaussitze (Abhängigkeit: ABH8540)		1	943,00	22%	o	o	o
203734	221013	Beheizte Windschutzscheibe		1	396,00	22%	o	o	o
550610		Front- und Seitenscheibenverdunklung		4	825,00		o	o	o
Assistenzsysteme									
201787	221013	Traktionshilfe „Traction Plus“, inkl. Bergabfahrhilfe		-	128,00	22%	o	o	o
202150	210018, 210019	Reifenluftdrucksensoren		1	327,00	22%	o	o	o
202710	210018, 210019	Safety Pack FIAT		1	1.144,00	22%	o	o	o
203754	210019	Safety Pack Easy Driver FIAT		-	840,00		o	o	o
203729		Elektrische Parkbremse		-9	698,00	22%	o	o	o
Beleuchtung / Technik									
200178-01		Nebelscheinwerfer mit Kurvenlicht		2	227,00	22%	o	o	o
201043		Ersatzrad (Abhängigkeit: ABH20415)		35	248,00	22%	-	o	o
202712		Kraftstofftank 90 Liter		13	121,00	22%	o	o	o
203731		Keyless (Entry&Go) (Abhängigkeit: ABH8509)		1	857,00	22%	o	o	o
202227		Zusätzlicher Fahrzeugschlüssel mit Fernbedienung		-	43,00	22%	o	o	o
203723	210051, 210052	Voll-LED-Frontbeleuchtung (Ablend-, Fern- und Blinklicht) (Abhängigkeit: ABH8536, ABH8541)		-	1.420,00	22%	o	o	o
202137	203723	LED-Tagfahrlicht (Abhängigkeit: ABH35662)		-	426,00	22%	o	o	o
203732	221013	230 V Steckdose im Fahrerhaus		-	241,00	22%	o	o	o
Multimedia / Navigation									
252143	210006	All-in-One Navigationssystem		2	2.261,00	22%	o	o	o
203727		Induktive Ladeschale (Abhängigkeit: ABH35660)		-	311,00	22%	o	o	o
203725		Virtuelles Cockpit		-	696,00	22%	o	o	o
Transportsysteme									
102273	200188	Maximale Traglast der Heckgarage: 250 kg		20	1.586,00	22%	o	o	o
200188		Anhängekupplung, starr (Abhängigkeit: ABH8503)		26	2.162,00	22%	o	o	o
100215		Fahrradträger für 2 Räder, Heck: THULE ELITE G2 (Hinweis: H157)		10	555,00	22%	o	o	o
100216		Fahrradträger für 3 Räder, Heck: THULE ELITE G2 (Hinweis: H157)		11	674,00	22%	o	o	o
100217		Fahrradträger für 4 Räder, Heck: THULE ELITE G2 (Hinweis: H157)		12	823,00	22%	o	o	o



AUSSTATTUNGSMERKMALE UND OPTIONEN

Artikelnr.	In Paket / Option		o = Option - = nicht möglich s = Serie	KG	Listenpreis *	NoVA	650 MF	650 MG	700 ME
102514		Fahrradträger für 2 Räder, Heck: THULE LIFT V16 (Hinweis: H157)		17	952,00	22%	o	o	o
102515		Fahrradträger für 3 Räder, Heck: THULE LIFT V16 (Hinweis: H157)		18	1.037,00	22%	o	o	o
102764		THULE Garagenordnungssystem 1		4	345,00		-	o	o
102490		Zusätzliche Zurrschienen, in der Garage oben (2 Stück)		2	119,00		-	o	o
		Türen							
102564		Aufbautür: WEINSBERG PREMIUM		2	750,00		o	o	o
102610		Aufbautür: WEINSBERG EXKLUSIV statt Komfort		2	1.003,00		o	o	o
102577		Multifunktionale Tasche im WEINSBERG Design (Abhängigkeit: ABH17745)		-	90,00		o	o	o
100602	243101	Insektenschutztür		4	477,00		o	o	o
100212		Einstiegstufe elektrisch		7	623,00		o	o	o
		Serviceklappen / Garagentüren							
102522-03		Service-/Stauraumklappen und Garagentür/-klappe mit Zentralverriegelung (Abhängigkeit: ABH8508, ABH8509)		2	998,00		o	o	o
		Mitte							
102914-01		Einfacher Zugang zu Gaskasten über Servicetür in der Seitenwand		-			-	s	-
		Heck							
100526-14		Garagentür 80 x 80 cm, rechts		4			s	-	-
100526-15		Garagentür 80 x 110 cm, links		6	502,00		-	o	o
		Fenster / Dachhauben / Belüftung							
101820		Rahmenfenster SEITZ S7		-	970,00		o	o	o
		Bug							
100750-01	243101	Dachhaube (Hebe-Kipp) 70 x 50 cm, mit Insektenschutz und Verdunklung (Bug)		8	513,00		o	o	o
101721		Ausstellfenster Hutze, mit Insektenschutz und Verdunklung (Bug)		10	738,00		o	o	o
		Mitte							
101779		Schiebefenster auf Beifahrerseite (Höhe Sitzgruppe)		8	449,00		o	-	-
102619-02		Dachhaube 40 x 40 cm klar, mit Insektenschutz und Verdunklung (Mitte) (Abhängigkeit: ABH8545)		3	206,00		-	-	o
		Heck							
101019-02		Ausstellfenster 70 x 40 cm (Heck links)		6	345,00		-	o	-
101019-01		Ausstellfenster 90 x 52 cm (Heck links)		7	345,00		-	-	o
		Toilettenraum							
101666		Ausstellfenster 52 x 50 cm, mit Insektenschutz und Verdunklung (Toilettenraum)		6	318,00		o	o	s
		Wohnen / Schlafen / Polster und Stoffe							
		Wohnen							
552730-01		Kiiper-Netze für je 1 Ablage (Heck rechts und links)		-			-	s	-
552730		Kiiper-Netze für je 2 Ablagen (Heck rechts und links)		-			-	-	s
552247		ISOFIX-System (2 Kindersitze)		5	326,00	22%	o	o	o
		Schlafen							
552574		EvoPore HRC Matratze inkl. WaterGEL-Auflage, nur Festbetten		6	496,00		o	o	o
551946		Staukasten statt Hubbett (Abhängigkeit: ABH8555)		-			o	o	o

AUSSTATTUNGSMERKMALE UND OPTIONEN

Artikelnr.	In Paket / Option	o = Option - = nicht möglich s = Serie	KG	Listenpreis *	NOVA	650 MF	650 MG	700 ME
551796	Betterweiterung zur Liegewiese		2	552,00	-	-	0	
551234	Bettverbreiterung im Fußbereich, bei F-Bett-Grundrissen		2	167,00	0	-	-	
	Polster / Stoffe / Teppiche							
	Polstervarianten							
552335-11	Polster: STONE WATER		-			0	0	0
552335-13	Polster: DUSK		-			0	0	0
552188-06	Polster: SZECHUAN		-	427,00		0	0	0
552188-01	Polster: ACTIVE NAVY		-	427,00		0	0	0
552188-07	Kunstleder: FIFTY SHADES		-	427,00		0	0	0
	COZY HOME-Paket bestehend aus: 2 Dekokissen, 2 Schlafkissen, 2 Kuscheldecken, Tischläufer							
550660-06	COZY HOME-Paket, Farbvariante PEACH		3	230,00		0	0	0
550660-02	COZY HOME-Paket, Farbvariante STONE		3	230,00		0	0	0
550660-03	COZY HOME-Paket, Farbvariante AVOCADO		3	230,00		0	0	0
550660-04	COZY HOME-Paket, Farbvariante AQUA		3	230,00		0	0	0
550660-05	COZY HOME-Paket, Farbvariante MAGNOLIA		3	230,00		0	0	0
550660-01	COZY HOME-Paket, Farbvariante EARTH		3	230,00		0	0	0
	Teppiche							
201074	Fußmattenset im Fahrerhaus im WEINSBERG Design		2	98,00		0	0	0
550235	Teppichboden im Wohnraum		6	477,00		0	0	0
	Küche / Bad							
	Küche							
401257	Dunstabzug (Umluft)		2	316,00		0	0	0
	Heizung / Klima / Gasversorgung / Wasserversorgung							
	Gasversorgung							
102675	Gasflaschenauszug für max. 2 x 11 kg Gasflaschen		13	392,00		-	0	-
301057	Fernanzeige DuoC (Eis Ex integriert) (Abhängigkeit: ABH8513)		-	199,00		0	0	0
301956	TRUMA MonoControl CS (inkl. Gasfilter) (Abhängigkeit: ABH8514)		1	386,00		0	0	0
301957	TRUMA DuoControl CS (inkl. Gasfilter) (Abhängigkeit: ABH8514)		1	516,00		0	0	0
302499	TRUMA LevelControl, für 1 Stahlgasflasche		-	199,00		0	0	0
551327	Rauchmelder		-	36,00		0	0	0
302494	Gaswarner (Abhängigkeit: ABH44183)		-	145,00		0	0	0
302033	Gaswarner (Abhängigkeit: ABH44184)		-	265,00		0	0	0
300518	Gas-Außensteckdose		1	270,00		0	0	0
	Heizung / Klima							
351274	Heizung TRUMA Combi E (Abhängigkeit: ABH8517)		1	852,00		0	0	0
550566-01	ALDE Warmwasserheizung inkl. Booster (Abhängigkeit: ABH34829, Hinweis: H160)		41	3.297,00		0	0	0
550825	Elektrische Fußbodenerwärmung (Hinweis: H91)		8	853,00		0	0	0
352966	550566-01 Heizungsbedienteil ALDE LCD (Abhängigkeit: ABH8519)		-			0	0	0
450740	243101 Isolierhaube Abwassertank, beheizbar		2	358,00		0	0	0

AUSSTATTUNGSMERKMALE UND OPTIONEN

Artikelnr.	In Paket / Option		o = Option - = nicht möglich s = Serie	KG	Listenpreis *	NoVA	650 MF	650 MG	700 ME
552052		Klimaanlage DOMETIC Freshjet 2200 (OEM) (Abhängigkeit: ABH8521, Hinweis: H145)		29	2.822,00		o	o	o
		Wasserversorgung							
452718-01	243101	Wasserfiltersystem „bluuwater“		1	437,00		o	o	o
		Elektro / Multimedia / Sicherheit							
		Elektro							
251949-09		USB-Steckdose (1 Stück), im Heck		-	67,00		o	o	o
552189-02		Stimmungsvolle Ambientebeleuchtung		1	412,00		o	o	o
250201		Bordbatterie zusätzlich (Abhängigkeit: ABH8522)		24	479,00		o	o	o
253747-01		Lithium-Ionen-Bordbatterie (statt Serienbatterie) (Abhängigkeit: ABH8523, ABH8522)		-12	1.310,00		o	o	o
253748-01		Zusätzliche Lithium-Ionen-Bordbatterie (Abhängigkeit: ABH8524, ABH8525, ABH8522)		12	1.548,00		o	o	o
		Multimedia							
252583	210073	Antennenkomplettsystem Oyster 60 Premium, Twin (ABH44185, Hinweis: H145)		15	3.010,00		o	o	o
252448-01		21,5" SMART TV-Gerät mit HD-Tuner inkl. Halter, im Schlafbereich (Abhängigkeit: ABH8528)		6	1.258,00		-	o	o
253609	210073	27" SMART TV-Gerät mit HD-Tuner (Abhängigkeit: ABH8526)		4	1.068,00		o	o	o
252479	210073	Vorverkabelung für TV (Schlafbereich)		1	100,00		-	o	o
252405	210073	TV-Halter		3	414,00		o	o	o
253651		Externe LTE / W-LAN Antenne		3	1.200,00		o	o	o
		Sicherheit							
252698		velocate® GPS-Tracker (Hinweis: H146)		-	351,00		o	o	o
252815		velocate® LIFETIME-Lizenz mit unbegrenzter, persönlicher, EU-weiter Trackingfunktion (Abhängigkeit: ABH8530)		-	431,00		o	o	o
253809		velocate® Sensoren (Gas, Temperatur, Bewegung) (Abhängigkeit: ABH8531)		-	268,00		o	o	o
		Markise / Zubehör Markise							
		Markise THULE OMNISTOR							
501333		Markise 405 x 250 cm, weiß		31	1.322,00		o	o	o
		Zubehör							
952823	243101	MediKit Gutschein (Hinweis: H137)		-	114,00		o	o	o
954273	243101	Seifen- und Spülmittelspender		1	70,00		o	o	o

Wichtige Hinweise

Bitte beachten Sie bei der Auswahl und Konfiguration Ihres Fahrzeugs, dass der werkseitige Einbau von Zusatzausrüstung die tatsächliche Masse des Fahrzeugs erhöht und die Nutzlast verringert. Das auf den folgenden Seiten für die Zusatzausrüstung („Pakete“, „Ausstattungsmerkmale“ und „Optionen“) angegebene Gewicht entspricht dem Mehrgewicht gegenüber der Standardausstattung des jeweiligen Grundrisses. Das Gesamtgewicht der konfigurierten Zusatzausrüstung darf die in den technischen Daten angegebene herstellerseitig festgelegte maximale Masse an Zusatzausrüstung nicht überschreiten. Hierbei handelt es sich um einen für jeden Grundriss errechneten Wert, mit dem die Knaus Tabbert AG als Hersteller festlegt, wieviel Masse für werkseitig eingebaute Zusatzausrüstung maximal zur Verfügung steht.

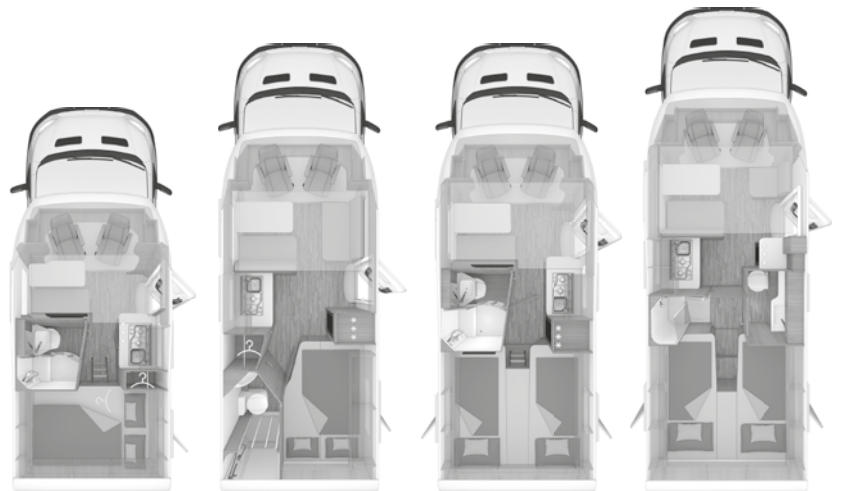
Bei der in den technischen Daten angegebenen „Masse in fahrbereitem Zustand“ handelt es sich um einen errechneten Nennwert, der produktionsbedingten Schwankungen von bis zu $\pm 5\%$ unterliegt. Diese produktionsbedingten Toleranzen von bis zu $\pm 5\%$ sind rechtlich zulässig und werden in den technischen Daten hinter dem errechneten Wert gesondert ausgewiesen. Da sich diese gesetzlich zulässigen Toleranzen auf die tatsächliche Masse Ihres Fahrzeugs und damit auch auf die maximale Masse an Zusatzausrüstung unmittelbar auswirken, sollten Sie diese bei der Konfiguration Ihres Fahrzeugs unbedingt einkalkulieren.

Durch die herstellerseitig festgelegte maximale Masse an Zusatzausrüstung soll sichergestellt werden, dass die gesetzlich vorgeschriebene sog. Mindest-Nutzlast für Gepäck und sonstiges Zubehör nach der Auslieferung eines Fahrzeuges durch den Hersteller auch tatsächlich für die Zuladung zur Verfügung steht. Erhöht sich die tatsächliche Fahrzeugmasse durch die Auswahl von Zusatzausrüstung so weit, dass rechnerisch zwischen der tatsächlichen Fahrzeugmasse und der technisch zulässigen Gesamtmasse nicht mehr genügend Zuladungsmöglichkeit für die Mitnahme der zugelassenen Fahrgäste sowie der Mindest-Nutzlast verbleibt, haben Sie im Rahmen der Konfiguration grundsätzlich (grundrissabhängig) die Möglichkeit, eine Fahrzeugauflastung zu wählen, eine Reduzierung der zugelassenen Sitzplätze im Fahrbetrieb zu wählen und/oder Zusatzausrüstung abzuwählen, um die Konfiguration fortsetzen zu können. Geschieht dies nicht, kann die Konfiguration und damit auch der Bestellvorgang für Ihr Fahrzeug nicht fortgesetzt werden. Ausführliche technische und rechtliche Hinweise zum Thema „Fahrzeuggewichte“ finden Sie ab Seite 85 sowie unter [„configurator.weinsberg.com/at“](http://configurator.weinsberg.com/at).



TEILINTEGRIERT CaraSuite FORD

TECHNISCHE INFORMATIONEN UND PREISE



CaraSuite FORD

550 MG

650 MF

650 MEG

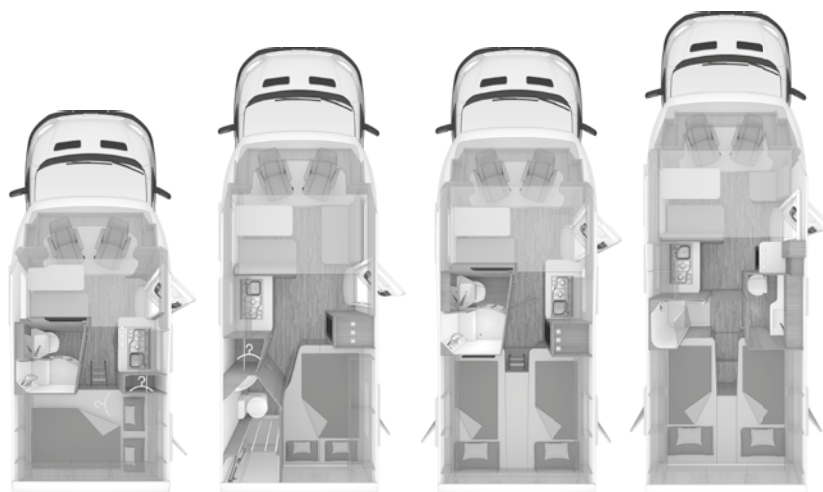
700 MEG

GRUNDAUSSTATTUNG

	550 MG	650 MF	650 MEG	700 MEG
Chassis	FORD	FORD	FORD	FORD
Motorleistung	96 kW /130 PS	96 kW /130 PS	96 kW /130 PS	96 kW /130 PS
Getriebe	man.	man.	man.	man.
Gesamtlänge (cm)	599	699	699	741
Breite (außen) (cm)	232	232	232	232
Breite (innen) (cm)	218	218	218	218
Höhe (außen) (cm)	284	284	284	284
Höhe (innen) (cm)	200	200	200	200
Masse des Fahrzeugs in fahrbereitem Zustand (kg) (Hinweis: H140)	2.905 (2.760 - 3.050)	2.875 (2.731 - 3.019)	2.875 (2.731 - 3.019)	2.965 (2.817 - 3.113)
Technisch zulässige Gesamtmasse (kg)***	3.500	3.500	3.500	3.500
Maximale Masse der Zusatzausrüstung (kg)	220	240	240	145
Anhängelast (kg)	2.000	2.000	2.000	2.000
Radstand (cm)	330	375	375	395
Reifengröße	235/ 65 R 16 C	235/ 65 R 16 C	235/ 65 R 16 C	235/ 65 R 16 C
Felgengröße	6,5 J x 16 H2 / ET 60	6,5 J x 16 H2 / ET 60	6,5 J x 16 H2 / ET 60	6,5 J x 16 H2 / ET 60



TECHNISCHE INFORMATIONEN UND PREISE



CaraSuite FORD	550 MG	650 MF	650 MEG	700 MEG
Zulässige Personenzahl im Fahrbetrieb	4	4	4	4
Schlafplätze (Hinweis: H141)	4	4	4	4
Maximale Anzahl an möglichen Schlafplätzen (Hinweis: H142)	4	6	4	5
Automatische Drei-Punkt-Gurte, höhenverstellbar	2	2	2	2
Maximale Anzahl an möglichen gurtgesicherten Sitzplätzen	4	5	4	5
AUFBAU				
Anzahl Ausstellfenster rundum	3	3	3	3
Aufbautür (Breite x Höhe) (cm)	60 x 195	70 x 195	70 x 195	70 x 195
Wandstärke Dach (mm)	31	31	31	31
Wandstärke Seitenwand (mm)	31	31	31	31
Wandstärke Boden (mm)	40	40	40	40
WOHNRAUM				
Drei-Punkt-Gurte in Fahrtrichtung	2	2	2	2
Bettenmaße Hubbett (cm)	196 x 142	196 x 142	196 x 142	196 x 142
Bettenmaße Bug (cm)	-	210 x 123/110	-	210 x 123/60
Bettenmaße Heck (cm)	201 x 133/103	210 x 135/123	2 x 201 x 86	2 x 201 x 86
WASSER				
Abwasservolumen (Liter)	82	82	82	82
Frischwasservolumen (Liter) (Hinweis: H711,H712C)	100	100	100	100
Fahrbefüllung des Frischwassertanks (Liter)	10	10	10	10
KÜCHE				
Kühlschrank (Liter)	98	133	133	133
ELEKTROVERSORGUNG				
Wohnraumbatterie (Ah)	80	80	80	80
Anzahl 230 V Steckdose(n)	5	5	5	6
Anzahl USB Steckdose(n)	3	3	3	3
FORD TRANSIT 3.500 kg***; FWD 2.0 I EcoBlue Heavy Duty; 130 PS				
Listenverkaufspreis inkl. 20 % MwSt. [EUR] inkl. 19 % NoVA	82.260,00 €	85.290,00 €	85.290,00 €	87.980,00 €

*** bei dem angegebenen Gewicht handelt es sich um die technisch zulässige Gesamtmasse.
Weitere Zusatzoptionen sowie rechtliche und technische Hinweise zum Thema „Fahrzeuggewichte“
finden Sie ab Seite 4 f und Seite 85 ff dieser Preisliste und unter configurator.weinsberg.com/at



SERIENAUSSTATTUNG

Motorisierung / Antrieb / Getriebe / Auflastung		194017	Audiosystem FORD
194223	FORD TRANSIT 3.500 kg***; FWD 2.0 I EcoBlue Heavy Duty; 130 PS	102273	Maximale Traglast der Heckgarage: 250 kg
194087	6-Gang-Schaltgetriebe	194217	Vorbereitung für Anhängervorrichtung
Chassis / Fahrwerk / Klimatisierung / Multimedia / Transportsysteme		Türen	
202843	Breitspurfahrwerk	102839	Aufbautür: WEINSBERG KOMFORT
202844	Linkslenker	102840	Ein-Schlüssel-Schließenlage
193955	Blattfeder hinten aus Verbundwerkstoff (Glasfaser)	Serviceklappen / Garagentüren	
193965-01	Chassis Uni-Lackierung: Frost-Weiß	102911	Service-/Stauraumklappen und Garagentür/-klappe mit Ein-Hand-Bedienung
193973	Kühlergrill - Chrom-Dekor	102915-02	WEINSBERG Easy-Travel-Box
202853-02	Frontstoßfänger unlackiert	102916-06	Serviceklappe für WEINSBERG ServiceBox
193975	16" Bereifung	102914-14	Einfacher Zugang zu Gaskasten über Servicetür in der Seitenwand, Anordnung der Gasflaschen längs
152830	Stahlfelgen	102914-10	Gaskasten für 2 x 11 kg Gasflaschen
193976	FORD Radzierblenden	Fenster / Dachhauben / Belüftung	
193978	Klimaanlage Fahrerhaus inkl. Staub- und Pollenfilter	102923-04	Fenster mit Doppelverglasung getönt, vorgehängt und ausstellbar, mit Insektenschutz und Verdunklung
193979	Fahrerairbag	102619-03	Dachhaube 40 x 40 cm klar, mit Insektenschutz und Verdunklung (Heck)
193980	Beifahrerairbag	Materialien / Fahrzeuggrafik	
193982	Komfort-Fahrerhaussitze	100887	GFK-Dach mit reduzierter Hagelempfindlichkeit in Weiß
201789	Hochwertige Passform-Sitzbezüge für Fahrerhaussitze im WEINSBERG Wohnwelt-Design	102926-06	Alu-Glattsblech, weiß
193983	Sicherheitsgurtstraffer und -begrenzer	102926-01	Dach- und Seitenwände in Sandwichbauweise
552889	Textile Verschattung für Front- und Seitenscheiben	102928-05	Widerstandsfähige Unterbodenbeschichtung
193985	Geschwindigkeitsregelanlage	Beleuchtung / Technik	
202871	ESP	102933-05	Heckleuchenträger mit LED-Leuchten
202873	ABS	251491	Vorzeltleuchte mit Bewegungsmelder
194219	Hill Holder (Berganfahrhilfe)	Möbel / Oberflächen	
193991	Traktionskontrolle (TCS)	552941-03	Belüftete Stauschränke und Truhen
193996	Bordcomputer mit Verbrauchs- und Kilometerangaben (z. B. Restreichweite) sowie Außentemperaturanzeige und Ford ECO-Mode	552940-19	Möbeldekor: Tiberino
193998	Ford Easy Fuel Komfort-Tankverschluss und Fehlbetankungsschutz	552941-28	Profilleisten teilweise in Echtholz
194000	Kraftstofftank 70 Liter	552944-02	Vinyl-Bodenbelag - Natural Oak
194001	Start-Stopp-System	Wohnen / Schlafen / Polster und Stoffe	
202892-02	Elektrische Fensterheber (Fahrer- und Beifahrertür)	552964-21	Garderobe
194002	Zentralverriegelung mit Fernbedienung (2 Schlüssel, 1 davon klappbar mit Fernbedienung)	552730	Kiiper-Netze für je 2 Ablagen (Heck rechts und links) (grundrissabhängig)
194003	FORD MyKey-Schlüsselsystem	552960-01	Monositzgruppe mit Einhängetisch, inkl. ausdrehbarer Tischverlängerung
194004	Handschuhfach	552945-01	EvoPore HRC Matratze, nur Festbetten
194006	Außenspiegel mit integrierten Blinkleuchten elektrisch einstellbar und beheizbar	551746	Hubbett mit hochwertiger Hubmechanik (Hinweis: H147)
202901-01	Halogen Serienscheinwerfer mit Tagfahrlicht	552335-83	Polsterauswahl: KOCAELI
194009	Wärmeschutzverglasung, leicht getönt	Küche / Bad	
194010	Überkopfablage Fahrerhaus	402985-06	Kocher-Spülen-Kombination inkl. 2-Flammen-Kocher mit elektrischer Brennerzündung und geteilter Glasabdeckung (Abhängigkeit: ABH8512)
194012	Scheinwerfer mit Ausschaltverzögerung		
194016	Radiovorbereitung inkl. Lautsprecher im Fahrerhaus (FORD)		



SERIENAUSSTATTUNG

402806	Kühlschrank 133 Liter (grundrissabhängig)
402417	Automatische Energiewahl für Kühlschrank (AES)
303501	Gasbedienteile zentral angeordnet
402993-09	Hochwertiger kugelgeführter Auszug mit Soft-Close, mit Besteckeinsatz
402998	Küchenrückwandverkleidung aus Schichtstoff
453507	Toilettenraum in Holz- bzw. Kunststoffoptik
453505-09	Duschraum de Luxe mit Kunststoffverkleidung und Duschtür
453509-01	Wand-/Deckenhalter für Brausekopf
453509-03	Spiegelschrank
453503-03	Kassetten-Toilette DOMETIC drehbar
Heizung / Klima / Gasversorgung / Wasserversorgung	
302973	Gasanlage 30 mbar
302974	Gasschlauch Ausführung D/AT/ES/FI/BE/IT/NL/DK
302978	Gasregler Ausführung D/AT/ES/FI/BE/IT/NL/DK
551054	Umluftanlage 12 V
351166	Heizung TRUMA Combi 6
453510-01	Wasserversorgung mit Tauchpumpe
453510-03	Warmwasserversorgung mit Einhebel-Mischbatterie
453510-07	Wasserleitungen im isolierten Bereich verlegt
Elektro / Multimedia / Sicherheit	
253524	Zuschalt-/Trennautomatik für Starter- und Aufbauatterie
253533	Ladeautomat elektrisch für Aufbau-/Fahrzeugbatterie
253522	CEE-Außenanschluss für 230 V, mit Sicherungsautomat
253529	FI-Schutzschalter
251949-02	USB-Steckdose (1 Stück), im Bug
253534-09	LED-Beleuchtung im Wohnraum
253534-13	Versenkte Halogenbeleuchtung im T-Raum
252723	Ladebooster für Aufbauatterie
253517	230 V SCHUKO-Steckdosen Variante „D/AT/ES/FI/BE/IT/NL/DK/SE“
250072-06	230 V SCHUKO-Steckdose zusätzlich, (Küche, 1 Stück)
Fahrzeugdokumente	
953542-01	Bedienanleitung (deutsch)
951036	TÜV und Zulassungspapier
Zubehör	
150620	Pannenhilfset
953543	Dichtigkeitsgarantie 10 Jahre

PAKETE

		Listenpreis*
280020	Camper Premium Paket (6 kg)	
193974	Frontstoßfänger in Wagenfarbe teillackiert	1.092,00 ¹⁾
193981	Lederlenkrad mit Radio-Fernbedienung	359,00 ¹⁾
194005	Handschuhfach, zusätzlich abschließbar	1)
194011	Scheinwerfer mit statischem Abbiegelicht	338,00 ¹⁾
194013	Nebelscheinwerfer	367,00 ¹⁾
194093	Cupholder im Dashboard links / rechts	1)
194213	Seitenschutzleisten in Wagenfarbe lackiert	116,00 ¹⁾
194218	2. Schlüssel, klappbar mit Fernbedienung	43,00 ¹⁾
194258	Fahrerhaus-Innenraumbelichtung	
Bitte beachten Sie, dass bei Bestellung des Fahrzeugs ohne AHK oder Vorrüstung für AHK, die Nachrüstung einer AHK nicht möglich ist. Damit eine AHK nachgerüstet werden kann muss die Vorbereitung für AHK beim Chassishersteller mitbestellt werden. Bei Fragen hierzu kontaktieren Sie Ihren Fachhändler.		
Gesamtpreis Einzeloptionen		2.315,00 ¹⁾
Listenpreis Paket		1.668,00 ¹⁾
Ersparnis		647,00 ¹⁾

		Listenpreis*
244300	WEINSBERG Smart-Paket (13 kg)	
100602	Insektenschutztür	477,00
194221-01	Zusatzlautsprecher im Wohnbereich (2 Stück)	271,00
353743	TRUMA iNet X Master	839,00
450740	Isolierhaube Abwassertank, beheizbar	358,00
452718-01	Wasserfiltersystem „bluuwater“	437,00
550610	Front- und Seitenscheibenverdunklung	825,00
952823	MediKit Gutschein (Hinweis: 137)	114,00
954273	Seifen- und Spülmittelspender	70,00
Gesamtpreis Einzeloptionen		3.391,00
Listenpreis Paket		1.857,00
Ersparnis		1.534,00

PAKETE

		Listenpreis*
280100	Assistenzpaket	
193984	Frontscheibe, beheizbar	1) ¹⁾
193986	Fahrspur-Assistent mit Müdigkeitserkennung und Fernlicht-Assistent	1) ¹⁾
193987	Fahrspur-Assistent zusätzlich mit Fahrspurhalte-Assistent	1) ¹⁾
193990	Notbrems-Assistent	1) ¹⁾
193992	Scheibenwischer mit Regensensor	1) ¹⁾
194220	Scheinwerfer-Assistenz mit Tag-/Nachtsensor	1) ¹⁾
Listenpreis Paket		1.908,00 1)

		Listenpreis*
210073	TV-Paket Twin 27" - Oyster 60 (22 kg)	
252405	TV-Halter	414,00
252479	Vorverkabelung für TV (Schlafbereich)	100,00
252583	Antennenkomplettsystem Oyster 60 Premium, Twin	3.010,00
253609	27" SMART TV-Gerät mit HD-Tuner	1.068,00
Bei Wahl der Option erhöht sich die Fahrzeughöhe um ca. 11 cm		
Gesamtpreis Einzeloptionen		4.592,00
Listenpreis Paket		4.124,00
Ersparnis		468,00

		Listenpreis*
244310	Styling-Paket (1 kg)	
193967-02	Chassis in Metallic-Lackierung: Magnetic-Grau	1.501,00 1)
193977	FORD Leichtmetallfelgen für Serienbereifung	1.951,00 1)
Gesamtpreis Einzeloptionen		3.452,00 1)
Listenpreis Paket		2.324,00 1)
Ersparnis		1.128,00 1)

		Listenpreis*
280055	Media-Paket (2 kg)	
194019	Rückfahrkamera	930,00 1)
194098	All-in-One Navigationssystem	2.213,00 1)
Gesamtpreis Einzeloptionen		3.143,00 1)
Listenpreis Paket		2.114,00 1)
Ersparnis		1.029,00 1)

		Listenpreis*
244320	Voltage Paket - TI FORD (3 kg)	
103583	Kassettenrahmen-Rollo (geschlossen), bei Küchenfenster	74,00
251949-09	USB-Steckdose (1 Stück), im Heck	67,00
252427	Ambientebeleuchtung und Küchenrückwandverkleidung	629,00
252729	230 V SCHUKO-Steckdose, zusätzlich (Garage)	105,00
Gesamtpreis Einzeloptionen		875,00
Listenpreis Paket		696,00
Ersparnis		179,00

		Listenpreis*
114580	Connected-Security-Paket zu velocate® GPS-Tracker	
252698	velocate® GPS-Tracker	351,00
252815	velocate® LIFETIME-Lizenz mit unbegrenzter, persönlicher, EU-weiter Trackingfunktion	431,00
253809	velocate® Sensoren (Gas, Temperatur, Bewegung)	268,00
Zusätzlich ist die Hardware vorbereitet über optionale Sensoren (z.B. Tür-/Fensterkontakte) erweitert zu werden. Weitere Informationen finden Sie auf www.velocate.com		
Gesamtpreis Einzeloptionen		1.050,00
Listenpreis Paket		913,00
Ersparnis		137,00



AUSSTATTUNGSMERKMALE UND OPTIONEN

Motorisierung / Antrieb	KG	NOVA	550 MG	650 MF	650 MEG	700 MEG
Listenverkaufspreis inkl. 20% MwSt [EUR]						
3.500 kg***						
FORD TRANSIT 3.500 kg***; FWD 2.0 I EcoBlue Heavy Duty; 130 PS	19%	s	s	s	s	s
FORD TRANSIT 3.500 kg***; FWD 2.0 I EcoBlue Heavy Duty; 155 PS	26%	90.970,00 €	94.160,00 €	94.160,00 €	96.980,00 €	96.980,00 €
4.000 kg*** Heavy Duty Chassis						
FORD TRANSIT 4.100 kg***; FWD 2.0 I EcoBlue Heavy Duty; 155 PS (Abhängigkeit: ABH34820)	26%	92.320,00 €	95.510,00 €	95.510,00 €	98.330,00 €	98.330,00 €

Artikelnr.	In Paket / Option		o = Option - = nicht möglich s = Serie	KG	Listenpreis *	NoVA	550 MG	650 MF	650 MEG	700 MEG
		Motorisierung / Antrieb / Getriebe / Auflastung								
		Getriebe								
194088		6-Gang-Automatikgetriebe		45	2.775,00	19%	o	o	o	o
194088		6-Gang-Automatikgetriebe		45	2.915,00	26%	o	o	o	o
		Auflastungen								
952791		Reduzierung der Anzahl der zugelassenen Sitzplätze im Fahrbetrieb von 4 auf 3 Personen		-			o	o	o	o
952792		Reduzierung der Anzahl der zugelassenen Sitzplätze im Fahrbetrieb von 4 auf 2 Personen		-			o	o	o	o
		Chassis / Fahrwerk / Klimatisierung / Multimedia / Transportsysteme								
200394		Kurbelstützen im Heck		4	411,00		o	o	o	o
		Bereifung								
193977	244310	FORD Leichtmetallfelgen für Serienbereifung (Abhängigkeit: ABH34821)		-4	1.951,00	19%	o	o	o	o
		Klimatisierung / Innen								
193981	280020	Lederlenkrad mit Radio-Fernbedienung (Abhängigkeit: ABH34822)		-	359,00	19%	o	o	o	o
551989		Isoliermatte Fußbereich Fahrerhaus		1	265,00		o	o	o	o
550592		Frontscheiben-Isoliermattenset (außen)		2	166,00		o	o	o	o
		Assistenzsysteme								
193995		RDKS Reifen-Druck-Kontroll-System		1	146,00	19%	o	o	o	o
		Beleuchtung / Technik								
194218	280020	2. Schlüssel, klappbar mit Fernbedienung		-	43,00	19%	o	o	o	o
194005	280020	Handschuhfach, zusätzlich abschließbar		-		19%	o	o	o	o
194008		Bi-Xenon Scheinwerfer (Abhängigkeit: ABH34824, ABH35661)		4	1.314,00	19%	o	o	o	o
		Transportsysteme								
202061		Anhängekupplung, Kugelstange abnehmbar		19	1.496,00	19%	o	o	o	o
100215		Fahrradträger für 2 Räder, Heck: THULE ELITE G2 (Hinweis: H157)		10	543,00	19%	o	o	o	o
100216		Fahrradträger für 3 Räder, Heck: THULE ELITE G2 (Hinweis: H157)		11	660,00	19%	o	o	o	o
100217		Fahrradträger für 4 Räder, Heck: THULE ELITE G2 (Hinweis: H157)		12	806,00	19%	o	o	o	o
102514		Fahrradträger für 2 Räder, Heck: THULE LIFT V16 (Hinweis: H157)		17	932,00	19%	o	o	o	o

*** bei dem angegebenen Gewicht handelt es sich um die technisch zulässige Gesamtmasse.
 Weitere Zusatzoptionen sowie rechtliche und technische Hinweise zum Thema „Fahrzeuggewichte“ finden Sie ab Seite 4 f und Seite 85 ff dieser Preisliste und unter configurator.weinsberg.com/at

Bitte beachten Sie die Hinweise und Abhängigkeiten ab Seite 83
 Listenpreis* = Listenverkaufspreis inkl. 20 % MwSt. [EUR]



AUSSTATTUNGSMERKMALE UND OPTIONEN

Artikelnr.	In Paket / Option		o = Option - = nicht möglich s = Serie	KG	Listenpreis *	NoVA	550 MG	650 MF	650 MEG	700 MEG
102515		Fahrradträger für 3 Räder, Heck: THULE LIFT V16 (Hinweis: H157)		18	1.015,00	19%	o	o	o	o
102764		THULE Garagenordnungssystem 1		4	345,00		o	-	o	o
102490		Zusätzliche Zurrschienen, in der Garage oben (2 Stück)		2	119,00		o	-	o	o
		Türen								
102564		Aufbautür: WEINSBERG PREMIUM		2	750,00		o	o	o	o
102610		Aufbautür: WEINSBERG EXKLUSIV statt Komfort		2	1.003,00		o	o	o	o
102577		Multifunktionale Tasche im WEINSBERG Design (Abhängigkeit: ABH17745)		-	90,00		o	o	o	o
100602	244300	Insektenschutztür		4	477,00		o	o	o	o
100212		Einstiegstufe elektrisch		7	623,00		o	o	o	o
		Serviceklappen / Garagentüren								
102522-03		Service-/Stauraumklappen und Garagentür/-klappe mit Zentralverriegelung (Abhängigkeit: ABH8508)		2	998,00		o	o	o	o
		Heck								
100526-06		Garagentür 62,5 x 110 cm, rechts		5			s	-	-	-
100526-05		Garagentür 62,5 x 110 cm, links		5	502,00		o	-	-	-
100526-14		Garagentür 80 x 80 cm, rechts		4			-	s	-	-
100526-15		Garagentür 80 x 110 cm, links		6	502,00		-	-	o	o
100526-16		Garagentür 80 x 110 cm, rechts		6			-	-	s	s
		Fenster / Dachhauben / Belüftung								
101820		Rahmenfenster SEITZ S7		-	970,00		o	o	o	o
103583	244320	Kassettenrahmen-Rollo (geschlossen), bei Küchenfenster		-	74,00		o	o	o	o
		Bug								
101721		Ausstellfenster Hutze, mit Insektenschutz und Verdunklung (Bug)		10	738,00		o	o	o	o
		Mitte								
101779		Schiebefenster auf Beifahrerseite (Höhe Sitzgruppe)		8	449,00		-	o	-	-
102619-02		Dachhaube 40 x 40 cm klar, mit Insektenschutz und Verdunklung (Mitte) (Abhängigkeit: ABH8545)		3	206,00		-	-	-	o
		Heck								
100960-05	552052	Dachhaube 28 x 28 cm klar, mit Insektenschutz und Verdunklung (Heck) (Abhängigkeit: ABH42330)		2	132,00		o	-	-	-
101944		Panoramadachfenster 130 x 45 cm (Heck) (Abhängigkeit: ABH41229)		12	645,00		-	-	-	o
101019-02		Ausstellfenster 70 x 40 cm (Heck links)		6	345,00		o	-	o	o
		Toilettenraum								
100960-04		Dachhaube 28 x 28 cm, mit Insektenschutz (Toilettenraum)		2			-	s	-	s
101848		Dachhaube (Hebe-Kipp) 40 x 40 cm, mit Insektenschutz und Verdunklung (in Dusche/T-Raum)		3	237,00		-	-	-	o
101666		Ausstellfenster 52 x 50 cm, mit Insektenschutz und Verdunklung (Toilettenraum)		6	318,00		-	o	-	o
102920-03		Pilzlüfter (Toilettenraum)		-			s	-	s	-
		Wohnen / Schlafen / Polster und Stoffe								
		Wohnen								
552730		Kiiper-Netze für je 2 Ablagen (Heck rechts und links) (grundrissabhängig)		-			s	-	s	s
552247		ISOFIX-System (2 Kindersitze)		5	319,00	19%	o	o	o	o



AUSSTATTUNGSMERKMALE UND OPTIONEN

Artikelnr.	In Paket / Option		o = Option - = nicht möglich s = Serie	KG	Listenpreis *	NoVA	550 MG	650 MF	650 MEG	700 MEG
Schlafen										
552574		EvoPore HRC Matratze inkl. WaterGEL-Auflage, nur Festbetten		6	496,00		o	o	o	o
551796		Betterweiterung zur Liegewiese		2	552,00		-	-	o	o
551234		Bettverbreiterung im Fußbereich, bei F-Bett-Grundrissen		2	167,00		-	o	-	-
552198		Bettumbau der Sitzgruppe		2			-	s	-	s
Polster / Stoffe / Teppiche										
Polstervarianten										
552335-11		Polster: STONE WATER		-			o	o	o	o
552335-13		Polster: DUSK		-			o	o	o	o
552188-06		Polster: SZECHUAN		-	427,00		o	o	o	o
552188-01		Polster: ACTIVE NAVY		-	427,00		o	o	o	o
552188-07		Kunstleder: FIFTY SHADES		-	427,00		o	o	o	o
COZY HOME-Paket bestehend aus: 2 Dekokissen, 2 Schlafkissen, 2 Kuscheldecken, Tischläufer										
550660-06		COZY HOME-Paket, Farbvariante PEACH		3	230,00		o	o	o	o
550660-02		COZY HOME-Paket, Farbvariante STONE		3	230,00		o	o	o	o
550660-03		COZY HOME-Paket, Farbvariante AVOCADO		3	230,00		o	o	o	o
550660-04		COZY HOME-Paket, Farbvariante AQUA		3	230,00		o	o	o	o
550660-05		COZY HOME-Paket, Farbvariante MAGNOLIA		3	230,00		o	o	o	o
550660-01		COZY HOME-Paket, Farbvariante EARTH		3	230,00		o	o	o	o
Teppiche										
201074		Fußmattenset im Fahrerhaus im WEINSBERG Design		2	98,00		o	o	o	o
550235		Teppichboden im Wohnraum		6	477,00		o	o	o	o
Küche / Bad										
Küche										
402991-09		Kühlschrank 98 Liter		-			s	-	-	-
402806		Kühlschrank 133 Liter (grundrissabhängig)		-			-	s	s	s
400541		Aufklappbare Arbeitsplattenverlängerung an der Küche		1			s	-	s	-
Heizung / Klima / Gasversorgung / Wasserversorgung										
Gasversorgung										
301057		Fernanzeige DuoC (Eis Ex integriert) (Abhängigkeit: ABH8513)		-	199,00		o	o	o	o
301956		TRUMA MonoControl CS (inkl. Gasfilter) (Abhängigkeit: ABH8514)		1	386,00		o	o	o	o
301957		TRUMA DuoControl CS (inkl. Gasfilter) (Abhängigkeit: ABH8514)		1	516,00		o	o	o	o
302499		TRUMA LevelControl, für 1 Stahlgasflasche		-	199,00		o	o	o	o
551327		Rauchmelder		-	36,00		o	o	o	o
302033		Gaswarner (Abhängigkeit: ABH44184)		-	265,00		o	o	o	o
300518		Gas-Außensteckdose		1	270,00		o	o	o	o
Heizung / Klima										
351274		Heizung TRUMA Combi E (Abhängigkeit: ABH8517)		1	852,00		o	o	o	o
550566-01		ALDE Warmwasserheizung inkl. Booster (Abhängigkeit: ABH34829, Hinweis: H160)		41	3.297,00		o	o	o	o
550825		Elektrische Fußbodenerwärmung (Hinweis: H91)		8	853,00		o	o	o	o



AUSSTATTUNGSMERKMALE UND OPTIONEN

Artikelnr.	In Paket / Option		o = Option - = nicht möglich s = Serie	KG	Listenpreis *	NoVA	550 MG	650 MF	650 MEG	700 MEG
352966	550566-01	Heizungsbedienteil ALDE LCD (Abhängigkeit: ABH8519)		-			0	0	0	0
353743	244300	TRUMA iNet X Master		-	839,00		0	0	0	0
450740	244300	Isolierhaube Abwassertank, beheizbar		2	358,00		0	0	0	0
552052		Klimaanlage DOMETIC Freshjet 2200 (OEM) (Abhängigkeit: ABH8521, ABH41230, ABH41231, Hinweis: H145)		29	2.822,00		0	0	0	0
Wasserversorgung										
452718-01	244300	Wasserfiltersystem „bluuwater“		1	437,00		0	0	0	0
Elektro / Multimedia / Sicherheit										
Elektro										
251949-09	244320	USB-Steckdose (1 Stück), im Heck		-	67,00		0	0	0	0
252729	244320	230 V SCHUKO-Steckdose, zusätzlich (Garage)		-	105,00		0	0	0	0
252427	244320	Ambientebeleuchtung und Küchenrückwandverkleidung (Abhängigkeit: ABH34830)		3	629,00		0	0	0	0
250201		Bordbatterie zusätzlich (Abhängigkeit: ABH8522)		24	479,00		0	0	0	0
253747-01		Lithium-Ionen-Bordbatterie (statt Serienbatterie) (Abhängigkeit: ABH8523, ABH8522)		-12	1.310,00		0	0	0	0
253748-01		Zusätzliche Lithium-Ionen-Bordbatterie (Abhängigkeit: ABH8524, ABH8525, ABH8522)		12	1.548,00		0	0	0	0
Multimedia										
252583	210073	Antennenkomplettsystem Oyster 60 Premium, Twin (Abhängigkeit: ABH44185, Hinweis: H145)		15	3.010,00		0	0	0	0
252448-01		21,5" SMART TV-Gerät mit HD-Tuner inkl. Halter, im Schlafbereich (Abhängigkeit: ABH8528, ABH8527)		6	1.258,00		0	0	0	0
253609	210073	27" SMART TV-Gerät mit HD-Tuner (Abhängigkeit: ABH8526)		4	1.068,00		0	0	0	0
252479	210073	Vorverkabelung für TV (Schlafbereich)		1	100,00		0	0	0	0
252405	210073, 252448-01	TV-Halter		3	414,00		0	0	0	0
253651		Externe LTE / W-LAN Antenne		3	1.200,00		0	0	0	0
Sicherheit										
252698	114580	Velocate® GPS-Tracker (Hinweis: H146)		-	351,00		0	0	0	0
252815	114580	Velocate® LIFETIME-Lizenz mit unbegrenzter, persönlicher, EU-weiter Trackingfunktion (Abhängigkeit: ABH8530)		-	431,00		0	0	0	0
253809	114580	Velocate® Sensoren (Gas, Temperatur, Bewegung) (Abhängigkeit: ABH8531)		-	268,00		0	0	0	0
Markise / Zubehör Markise										
Markise THULE OMNISTOR										
500892		Markise 305 x 250 cm, weiß		26	1.166,00		0	-	-	-
501333		Markise 405 x 250 cm, weiß		31	1.322,00		-	0	0	-
502318		Markise 455 x 250 cm, weiß		33	1.440,00		-	-	-	0
Zubehör										
952823	244300	MediKit Gutschein (Hinweis: H137)		-	114,00		0	0	0	0
954273	244300	Seifen- und Spülmittelspender		1	70,00		0	0	0	0

Wichtige Hinweise

Bitte beachten Sie bei der Auswahl und Konfiguration Ihres Fahrzeugs, dass der werkseitige Einbau von Zusatzausrüstung die tatsächliche Masse des Fahrzeugs erhöht und die Nutzlast verringert. Das auf den folgenden Seiten für die Zusatzausrüstung („Pakete“, „Ausstattungsmerkmale“ und „Optionen“) angegebene Gewicht entspricht dem Mehrgewicht gegenüber der Standardausstattung des jeweiligen Grundrisses. Das Gesamtgewicht der konfigurierten Zusatzausrüstung darf die in den technischen Daten angegebene herstellerseitig festgelegte maximale Masse an Zusatzausrüstung nicht überschreiten. Hierbei handelt es sich um einen für jeden Grundriss errechneten Wert, mit dem die Knaus Tabbert AG als Hersteller festlegt, wieviel Masse für werkseitig eingebaute Zusatzausrüstung maximal zur Verfügung steht.

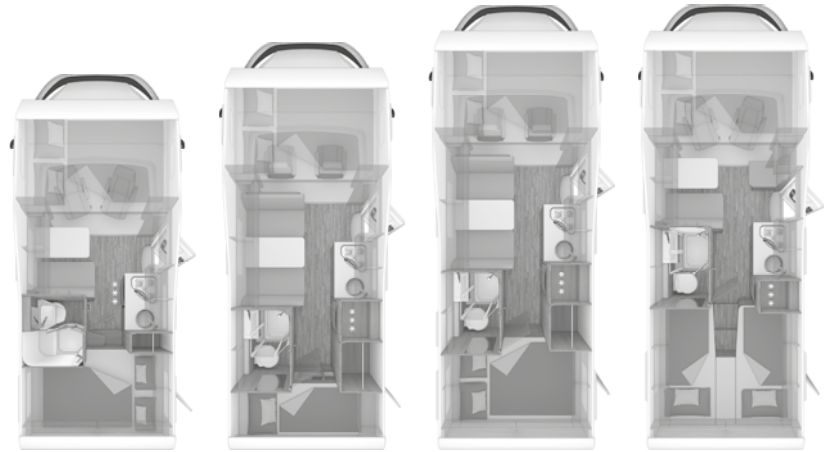
Bei der in den technischen Daten angegebenen „Masse in fahrbereitem Zustand“ handelt es sich um einen errechneten Nennwert, der produktionsbedingten Schwankungen von bis zu $\pm 5\%$ unterliegt. Diese produktionsbedingten Toleranzen von bis zu $\pm 5\%$ sind rechtlich zulässig und werden in den technischen Daten hinter dem errechneten Wert gesondert ausgewiesen. Da sich diese gesetzlich zulässigen Toleranzen auf die tatsächliche Masse Ihres Fahrzeugs und damit auch auf die maximale Masse an Zusatzausrüstung unmittelbar auswirken, sollten Sie diese bei der Konfiguration Ihres Fahrzeugs unbedingt einkalkulieren.

Durch die herstellerseitig festgelegte maximale Masse an Zusatzausrüstung soll sichergestellt werden, dass die gesetzlich vorgeschriebene sog. Mindest-Nutzlast für Gepäck und sonstiges Zubehör nach der Auslieferung eines Fahrzeuges durch den Hersteller auch tatsächlich für die Zuladung zur Verfügung steht. Erhöht sich die tatsächliche Fahrzeugmasse durch die Auswahl von Zusatzausrüstung so weit, dass rechnerisch zwischen der tatsächlichen Fahrzeugmasse und der technisch zulässigen Gesamtmasse nicht mehr genügend Zuladungsmöglichkeit für die Mitnahme der zugelassenen Fahrgäste sowie der Mindest-Nutzlast verbleibt, haben Sie im Rahmen der Konfiguration grundsätzlich (grundrissabhängig) die Möglichkeit, eine Fahrzeugauflastung zu wählen, eine Reduzierung der zugelassenen Sitzplätze im Fahrbetrieb zu wählen und/oder Zusatzausrüstung abzuwählen, um die Konfiguration fortsetzen zu können. Geschieht dies nicht, kann die Konfiguration und damit auch der Bestellvorgang für Ihr Fahrzeug nicht fortgesetzt werden. Ausführliche technische und rechtliche Hinweise zum Thema „Fahrzeuggewichte“ finden Sie ab Seite 85 sowie unter [„configurator.weinsberg.com/at“](http://configurator.weinsberg.com/at).



ALKOVEN CaraHome FIAT

TECHNISCHE INFORMATIONEN UND PREISE



CaraHome

550 MG

600 DKG

650 DG

650 MEG

GRUNDAUSSTATTUNG


Chassis	FIAT	FIAT	FIAT	FIAT
Motorleistung	103 kW / 140 PS	103 kW / 140 PS	103 kW / 140 PS	103 kW / 140 PS
Getriebe	man.	man.	man.	man.
Gesamtlänge (cm)	597	645	699	699
Breite (außen) (cm)	230	230	230	230
Breite (innen) (cm)	216	216	216	216
Höhe (außen) (cm)	320	320	320	320
Höhe (innen) (cm)	200	200	200	200
Masse des Fahrzeugs in fahrbereitem Zustand (kg) (Hinweis: H140)	2.805 (2.665 - 2.945)	2.830 (2.689 - 2.972)	2.870 (2.727 - 3.014)	2.870 (2.727 - 3.014)
Technisch zulässige Gesamtmasse (kg)***	3.500	3.500	3.500	3.500
Maximale Masse der Zusatzausrüstung (kg)	329	129	84	254
Anhängelast (kg)	2.000	2.000	2.000	2.000
Radstand (cm)	345	345	380	380
Zulässige Personenzahl im Fahrbetrieb	4	6	6	4
Schlafplätze (Hinweis: H141)	4	6	6	5

*** bei dem angegebenen Gewicht handelt es sich um die technisch zulässige Gesamtmasse.

Weitere Zusatzoptionen sowie rechtliche und technische Hinweise zum Thema „Fahrzeuggewichte“ finden Sie ab Seite 4 f und Seite 85 ff dieser Preisliste und unter configurator.weinsberg.com/at



TECHNISCHE INFORMATIONEN UND PREISE



CaraHome	550 MG	600 DKG	650 DG	650 MEG
Maximale Anzahl an möglichen Schlafplätzen (Hinweis: H142)	4	6	6	5
Automatische Drei-Punkt-Gurte, höhenverstellbar	2	2	2	2
Maximale Anzahl an möglichen gurtgesicherten Sitzplätzen	4	6	6	4
Länderspezifische Mehrausstattung (kg)	1	1	1	1
AUFBAU				
Anzahl Ausstellfenster rundum	4	4	4	4
Aufbautür (Breite x Höhe) (cm)	60 x 195	60 x 195	60 x 195	60 x 195
Wandstärke Dach (mm)	31	31	31	31
Wandstärke Seitenwand (mm)	31	31	31	31
Wandstärke Boden (mm)	40	50	50	50
WOHNRAUM				
Beckengurte gegen Fahrtrichtung	-	2	2	2
Drei-Punkt-Gurte in Fahrtrichtung	2	2	2	2
Bettenmaße Alkoven (cm)	210 x 140	210 x 140	210 x 140	210 x 140
Bettenmaße Bug (cm)	-	184 x 100	184 x 120	184 x 120
Bettenmaße Heck (cm)	210 x 135/115	211 x 74; 194 x 76	210 x 141/135	190 x 87; 201 x 87
WASSER				
Abwasservolumen (Liter)	101	101	101	101
Frischwasservolumen (Liter) (Hinweis: H711,H712F)	124	124	124	124
Fahrbefüllung des Frischwassertanks (Liter)	10	10	10	10
KÜCHE				
Kühlschrank (Liter)	98	177	177	142
ELEKTROVERSORGUNG				
Wohnraumbatterie (Ah)	75	75	75	75
Anzahl 230 V Steckdose(n)	6	6	6	6
Anzahl USB Steckdose(n)	1	1	1	1
FIAT Ducato 3.500 kg*** (103 kW / 140 PS); Frontantrieb; Euro 6d-Final				
Listenverkaufspreis inkl. 20 % MwSt. [EUR] inkl. 22 % NoVA	80.500,00 €	82.860,00 €	85.390,00 €	84.780,00 €



SERIENAUSSTATTUNG

	Motorisierung / Antrieb / Getriebe / Auflastung		
203001-99	FIAT Ducato 3.500 kg*** (103 kW / 140 PS); Frontantrieb; Euro 6d-Final	102916-02	Serviceklappe für Easy-Travel-Box 60 x 24 cm, Bug links
202826	6-Gang-Schaltgetriebe	102914-14	Einfacher Zugang zu Gaskasten über Servicetür in der Seitenwand, Anordnung der Gasflaschen längs (grundrissabhängig)
	Chassis / Fahrwerk / Klimatisierung / Multimedia / Transportsysteme	102914-10	Gaskasten für 2 x 11 kg Gasflaschen
202843	Breitspurfahrwerk		Fenster / Dachhauben / Belüftung
202844	Linkslenker	102923-04	Fenster mit Doppelverglasung getönt, vorgehängt und ausstellbar, mit Insektenschutz und Verdunklung
202847	Hinter-/Vorderachsstabilisator	102619-04	Dachhaube 40 x 40 cm klar, mit Insektenschutz und Verdunklung (Alkoven)
202848	Scheibenbremsen	100496-02	Alkovenfenster, rechts
202852-01	Chassis Uni-Lackierung: Weiß	102619-02	Dachhaube 40 x 40 cm klar, mit Insektenschutz und Verdunklung (Mitte)
203718-01	Kühlergrill schwarz, mit verchromter Spange	102619-03	Dachhaube 40 x 40 cm klar, mit Insektenschutz und Verdunklung (Heck) (grundrissabhängig)
201788	Frontstoßfänger in Wagenfarbe lackiert	100960-04	Dachhaube 28 x 28 cm, mit Insektenschutz (Toilettenraum)
152828	15" Bereifung		Materialien / Fahrzeuggrafik
212561-01	Stahlfelgen (Abhängigkeit: ABH8487)	100887	GFK-Dach mit reduzierter Hageempfindlichkeit in Weiß
200176	Klimaanlage Fahrerhaus, manuell - inkl. Pollenfilter und Außentemperaturanzeige	102926-06	Alu-Gratblech, weiß
201862	Fahrerairbag	102926-01	Dach- und Seitenwände in Sandwichbauweise
200501	Beifahrerairbag	102928-05	Widerstandsfähige Unterbodenbeschichtung
201952-01	Höhenverstellung Fahrersitz		Beleuchtung / Technik
552889	Textile Verschattung für Front- und Seitenscheiben	102933-05	Heckleuchenträger mit LED-Leuchten
200567	Tempomat - Cruise Control	251491	Vorzeltleuchte mit Bewegungsmelder
202871	ESP		Möbel / Oberflächen
202872	Hill Holder (Berganfahrhilfe)	552941-03	Belüftete Stauschränke und Truhen
202873	ABS	552940-19	Möbeldekor: Tiberino
202874	Elektronische Wegfahrsperr	552941-28	Profilleisten teilweise in Echtholz
202876	Elektromechanische Servolenkung	552944	Vinyl-Bodenbelag
203755	Trailer Stability Control System		Wohnen / Schlafen / Polster und Stoffe
203756	Post Collision Braking System	552960-03	Doppeldinette
222881	Seitenwindassistent	552945-01	EvoPore HRC Matratze, nur Festbetten (grundrissabhängig)
202890	Kraftstofftank 75 Liter	552945-12	EvoPore HRC Matratze, Alkoven-/Etagenbetten
202891	Fahrzeugschlüssel mit Fernbedienung zur Ver- und Entriegelung der Fahrerhaustüren	552950-02	Sicherheitsnetz an Alkoven- und Etagenbetten
202892-02	Elektrische Fensterheber (Fahrer- und Beifahrertür)	552198	Bettumbau der Sitzgruppe (grundrissabhängig)
202895	Außenspiegel manuell verstellbar	552335-01	Polster: TURIN
202901-01	Halogen Serienscheinwerfer mit Tagfahrlicht		Küche / Bad
250233	Radiovorbereitung inkl. 2 Lautsprecher	402985-01	3-Flammen-Kocher mit Glasabdeckung, Spülbecken aus Edelstahl, versenkt (Abhängigkeit: ABH8512)
102273-01	Maximale Traglast der Heckgarage: 150 kg	402417	Automatische Energiewahl für Kühlschrank (AES)
203933	Vorbereitung für Anhängervorrichtung	303501	Gasbedienteile zentral angeordnet
	Türen	402993-09	Hochwertiger kugelgeführter Auszug mit Soft-Close, mit Besteckeinatz
102839	Aufbautür: WEINSBERG KOMFORT	402998	Küchenrückwandverkleidung aus Schichtstoff
102840	Ein-Schlüssel-Schließenanlage	453507	Toilettenraum in Holz- bzw. Kunststoffoptik
	Serviceklappen / Garagentüren	450520	Duschausbau Waschraum: Brausearmatur mit Halter und Duschvorhang (grundrissabhängig)
102911	Service-/Stauraumklappen und Garagentür/-klappe mit Ein-Hand-Bedienung	453509-01	Wand-/Deckenhalter für Brausekopf
102915-07	WEINSBERG Easy-Travel-Box		

*** bei dem angegebenen Gewicht handelt es sich um die technisch zulässige Gesamtmasse.
Weitere Zusatzoptionen sowie rechtliche und technische Hinweise zum Thema „Fahrzeuggewichte“ finden Sie ab Seite 4 f und Seite 85 ff dieser Preisliste und unter configurator.weinsberg.com/at



SERIENAUSSTATTUNG

453509-08	Staukasten T-Raum (grundrissabhängig)
453509-06	Kleiderstange
453503-03	Kassetten-Toilette DOMETIC drehbar
Heizung / Klima / Gasversorgung / Wasserversorgung	
302973	Gasanlage 30 mbar
302974	Gasschlauch Ausführung D/AT/ES/FI/BE/IT/NL/DK
302978	Gasregler Ausführung D/AT/ES/FI/BE/IT/NL/DK
551054	Umluftanlage 12 V
453510-01	Wasserversorgung mit Tauchpumpe
453510-03	Warmwasserversorgung mit Einhebel-Mischbatterie
453510-07	Wasserleitungen im isolierten Bereich verlegt
Elektro / Multimedia / Sicherheit	
253524	Zuschalt-/Trennautomatik für Starter- und Aufbauatterie
253533	Ladeautomat elektrisch für Aufbau-/Fahrzeugaatterie
253522	CEE-Außenanschluss für 230 V, mit Sicherungsautomat
253529	FI-Schutzschalter
251949-02	USB-Steckdose (1 Stück), im Bug
253534-05	Überwiegend LED-Beleuchtung im Wohnraum
253534-13	Versenkte Halogenbeleuchtung im T-Raum
252723	Ladebooster für Aufbauatterie
253517	230 V SCHUKO-Steckdosen Variante „D/AT/ES/FI/BE/IT/NL/DK/SE“
250072-06	230 V SCHUKO-Steckdose zusätzlich, (Küche, 1 Stück)
Fahrzeugdokumente	
953542-01	Bedienanleitung (deutsch)
951036	TÜV und Zulassungspapier
Zubehör	
953543	Dichtigkeitsgarantie 10 Jahre
150620	Pannenhilfset

Listenpreis*

114580	Connected-Security-Paket zu velocate® GPS-Tracker	
252698	velocate® GPS-Tracker	351,00
252815	velocate® LIFETIME-Lizenz mit unbegrenzter, persönlicher, EU-weiter Trackingfunktion	431,00
253809	velocate® Sensoren (Gas, Temperatur, Bewegung)	268,00
Zusätzlich ist die Hardware vorbereitet über optionale Sensoren (z.B. Tür-/Fensterkontakte) erweitert zu werden. Weitere Informationen finden Sie auf www.velocate.com		
Gesamtpreis Einzeloptionen		1.050,00
Listenpreis Paket		913,00
Ersparnis		137,00

PAKETE

210013 FIAT Paket - WEINSBERG CaraHome (19 kg)		Listenpreis*
200488	Außenspiegel elektrisch einstell- und beheizbar	
200975-04	Original FIAT Captainchair-Sitze mit Armlehnen und Passform-Sitzbezüge für Fahrer-/Beifahrersitz im WEINSBERG Wohnwelt-Design	453,00 ²⁾
201952	Höhenverstellung Beifahrersitz	125,00 ²⁾
202132	16" Bereifung	356,00 ²⁾
202133	Sitzkasten-Verkleidungen Fahrerhaussitze	85,00 ²⁾
202478	Lenkrad mit Bedienelementen für Radio	128,00 ²⁾
Info: Bitte beachten Sie, dass sich bei Nichtbestellung des FIAT Paket die Lieferzeit des Fahrzeuges wesentlich verlängert.		
Gesamtpreis Einzeloptionen		1.147,00 ²⁾
Listenpreis Paket		1.062,00 ²⁾
Ersparnis		85,00 ²⁾

Listenpreis*

243101 WEINSBERG Smart-Paket I (AT) (13 kg)		Listenpreis*
100602	Insektenschutztür	477,00
100750-01	Dachhaube (Hebe-Kipp) 70 x 50 cm, mit Insektenschutz und Verdunklung (Bug)	513,00
252729	230 V SCHUKO-Steckdose, zusätzlich (Garage)	105,00
353743	TRUMA iNet X Master	839,00
450740	Isolierhaube Abwassertank, beheizbar	358,00
452718-01	Wasserfiltersystem „bluuwater“	437,00
952823	MediKit Gutschein (Hinweis: H137)	114,00
954273	Seifen- und Spülmittelspender	70,00
Gesamtpreis Einzeloptionen		2.913,00
Listenpreis Paket		1.360,00
Ersparnis		1.553,00

Listenpreis*

210006 Media-Paket (4 kg)		Listenpreis*
251793	Rückfahrkamera, inkl. Verkabelung	950,00 ²⁾
252143	All-in-One Navigationssystem	2.261,00 ²⁾
252715	Head-up Display	1.332,00 ²⁾
Gesamtpreis Einzeloptionen		4.543,00 ²⁾
Listenpreis Paket		3.210,00 ²⁾
Ersparnis		1.333,00 ²⁾



PAKETE

		Listenpreis*
210030	Styling-Paket I	
201786-04	Chassis in Lackierung: Lanzarote Grey	710,00 ²⁾
201815	Leichtmetallfelgen für Serienbereifung	996,00 ²⁾
Gesamtpreis Einzeloptionen		1.706,00 ²⁾
Listenpreis Paket		1.187,00 ²⁾
Ersparnis		519,00 ²⁾

		Listenpreis*
210051	Styling-Paket - Black	
201815	Leichtmetallfelgen für Serienbereifung	996,00 ²⁾
202139	Scheinwerfer mit schwarzem Rahmen	36,00 ²⁾
203718	Kühlergrill schwarz lackiert, mit schwarz glänzender Spange inkl. verchromten Zierelementen	156,00 ²⁾
203720	Spoilerlippen (skid-plate) Black	89,00 ²⁾
203723	Voll-LED-Frontbeleuchtung (Abblend-, Fern- und Blinklicht)	1.420,00 ²⁾
Gesamtpreis Einzeloptionen		2.697,00 ²⁾
Listenpreis Paket		2.017,00 ²⁾
Ersparnis		680,00 ²⁾

		Listenpreis*
210052	Styling-Paket - Alu	
201786-04	Chassis in Lackierung: Lanzarote Grey	710,00 ²⁾
201815	Leichtmetallfelgen für Serienbereifung	996,00 ²⁾
202139	Scheinwerfer mit schwarzem Rahmen	36,00 ²⁾
203721	Spoilerlippen (skid-plate) Alu	89,00 ²⁾
203723	Voll-LED-Frontbeleuchtung (Abblend-, Fern- und Blinklicht)	1.420,00 ²⁾
Gesamtpreis Einzeloptionen		3.251,00 ²⁾
Listenpreis Paket		2.458,00 ²⁾
Ersparnis		793,00 ²⁾

		Listenpreis*
210073	TV-Paket Twin 27" - Oyster 60 (22 kg - 23 kg)	
252405	TV-Halter	414,00
252479	Vorverkabelung für TV (Schlafbereich)	100,00
252583	Antennenkomplettsystem Oyster 60 Premium, Twin	3.010,00
253609	27" SMART TV-Gerät mit HD-Tuner	1.068,00
Gesamtpreis Einzeloptionen		4.592,00
Listenpreis Paket		4.124,00
Ersparnis		468,00

		Listenpreis*
221013	Arktis-Paket (1 kg)	
201787	Traktionshilfe „Traction Plus“, inkl. Bergabfahrlilfe	128,00 ²⁾
203732	230 V Steckdose im Fahrerhaus	241,00 ²⁾
203734	Beheizte Windschutzscheibe	396,00 ²⁾
203808	Allwetterbereifung	500,00 ²⁾
Gesamtpreis Einzeloptionen		1.265,00 ²⁾
Listenpreis Paket		1.181,00 ²⁾
Ersparnis		84,00 ²⁾

		Listenpreis*
210018	Care-Drive-Paket (2 kg)	
202150	Reifenluftdrucksensoren	327,00 ²⁾
202710	Safety Pack FIAT	1.144,00 ²⁾
Gesamtpreis Einzeloptionen		1.471,00 ²⁾
Listenpreis Paket		1.372,00 ²⁾
Ersparnis		99,00 ²⁾

		Listenpreis*
210019	Care-Drive-Paket - Advance (2 kg)	
202150	Reifenluftdrucksensoren	327,00 ²⁾
202710	Safety Pack FIAT	1.144,00 ²⁾
203754	Safety Pack Easy Driver FIAT	840,00 ²⁾
Gesamtpreis Einzeloptionen		2.311,00 ²⁾
Listenpreis Paket		2.261,00 ²⁾
Ersparnis		50,00 ²⁾

¹⁾ Preise inkl. 19 % NoVA. || ²⁾ Preise inkl. 22 % NoVA. || ³⁾ Preise inkl. 25 % NoVA.

Bitte beachten Sie die Hinweise und Abhängigkeiten ab Seite 83
Listenpreis* = Listenverkaufspreis inkl. 20 % MwSt. [EUR]



AUSSTATTUNGSMERKMALE UND OPTIONEN

Artikelnr.	In Paket / Option		o = Option - = nicht möglich s = Serie	KG	Listenpreis *	NoVA	550 MG	600 DKG	650 DG	650 MEG
		Motorisierung / Antrieb / Getriebe / Auflastung								
		Getriebe								
202711		9-Stufen-Wandler-Automatikgetriebe (Abhängigkeit: ABH8559)		18	4.402,00	22%	o	o	o	o
202711		9-Stufen-Wandler-Automatikgetriebe (Abhängigkeit: ABH8559)		18	4.743,00	33%	o	o	o	o
		Auflastungen								
201781-01		Auflastung von 3.500 kg*** auf 3.650 kg*** (Abhängigkeit: ABH23244)		-	447,00	22%	o	o	o	o
201781-02		Auflastung von 3.500 kg*** auf 3.850 kg***		-	447,00	22%	o	o	o	o
952795		Reduzierung der Anzahl der zugelassenen Sitzplätze im Fahrbetrieb von 6 auf 5 Personen (Abhängigkeit: ABH23244, ABH8477)		-			-	o	o	-
		Chassis / Fahrwerk / Klimatisierung / Multimedia / Transportsysteme								
200394		Kurbelstützen im Heck		4	411,00		o	o	o	o
203722		Kunststoff Blattfedern		-15		22%	-	-	s	-
		Lackierung								
201786-04	210030, 210052	Chassis in Lackierung: Lanzarote Grey		-	710,00	22%	o	o	o	o
203721	210052	Spoilerlippen (skid-plate) Alu		-	89,00	22%	o	o	o	o
203720	210051	Spoilerlippen (skid-plate) Black		-	89,00	22%	o	o	o	o
202139	210051, 210052	Scheinwerfer mit schwarzem Rahmen		-	36,00	22%	o	o	o	o
203718	210051	Kühlergrill schwarz lackiert, mit schwarz glänzender Spange inkl. verchromten Zierelementen (Abhängigkeit: ABH8536)		-	156,00	22%	o	o	o	o
		Bereifung								
203808	221013	Allwetterbereifung		-	500,00	22%	o	o	o	o
200868		Radzierblenden im WEINSBERG Design (Abhängigkeit: ABH34831)		2	105,00	22%	o	o	o	o
201815	210030, 210051, 210052	Leichtmetallfelgen für Serienbereifung (Abhängigkeit: ABH8559, ABH31461)		-	996,00	22%	o	o	o	o
		Klimatisierung / Innen								
201686		Klimaanlage Fahrerhaus, automatisch (Aufpreisdifferenz zur Klimaanlage manuell)		-	554,00	22%	o	o	o	o
201519		Lenkrad und Schaltknauf in Lederausführung		-	257,00	22%	o	o	o	o
203730		Instrumententafel im Techno-Design (Alu)		-	128,00	22%	o	o	o	o
200975-04	210013	Original FIAT Captainchair-Sitze mit Armlehnen und Passform-Sitzbezüge für Fahrer-/Beifahrersitz im WEINSBERG Wohnwelt-Design		6	453,00	22%	o	o	o	o
202133	210013	Sitzkasten-Verkleidungen Fahrerhaussitze		2	85,00	22%	o	o	o	o
200633		Fahrerhaussitze drehbar		15		22%	s	-	-	s
202392		Sitzheizung für Fahrerhaussitze		1	943,00	22%	o	o	o	o
203734	221013	Beheizte Windschutzscheibe		1	396,00	22%	o	o	o	o
550610		Front- und Seitenscheibenverdunklung		4	825,00		o	o	o	o
		Assistenzsysteme								
201787	221013	Traktionshilfe „Traction Plus“, inkl. Bergabfahrhilfe		-	128,00	22%	o	o	o	o
202150	210018, 210019	Reifenluftdrucksensoren		1	327,00	22%	o	o	o	o



AUSSTATTUNGSMERKMALE UND OPTIONEN

Artikelnr.	In Paket / Option		o = Option - = nicht möglich s = Serie	KG	Listenpreis *	NoVA	550 MG	600 DKG	650 DG	650 MEG
202710	210018, 210019	Safety Pack FIAT		1	1.144,00	22%	o	o	o	o
203754	210019	Safety Pack Easy Driver FIAT		-	840,00		o	o	o	o
203729		Elektrische Parkbremse		-9	698,00	22%	o	o	o	o
Beleuchtung / Technik										
200178-01		Nebelscheinwerfer mit Kurvenlicht		2	227,00	22%	o	o	o	o
201043		Ersatzrad (Abhängigkeit: ABH20415)		35	248,00	22%	o	o	o	o
202712		Kraftstofftank 90 Liter		13	121,00	22%	o	o	o	o
203731		Keyless (Entry&Go) (Abhängigkeit: ABH8509)		1	857,00	22%	o	o	o	o
202227		Zusätzlicher Fahrzeugschlüssel mit Fernbedienung		-	43,00	22%	o	o	o	o
200488	210013	Außenspiegel elektrisch einstell- und beheizbar		1		22%	o	o	o	o
203723	210051, 210052	Voll-LED-Frontbeleuchtung (Abblend-, Fern- und Blinklicht) (Abhängigkeit: ABH8536, ABH8541)		-	1.420,00	22%	o	o	o	o
202137	203723	LED-Tagfahrlicht (Abhängigkeit: ABH35662)		-	426,00	22%	o	o	o	o
203732	221013	230 V Steckdose im Fahrerhaus		-	241,00	22%	o	o	o	o
Multimedia / Navigation										
252143	210006	All-in-One Navigationssystem		2	2.261,00	22%	o	o	o	o
203727		Induktive Ladeschale (Abhängigkeit: ABH35660)		-	311,00	22%	o	o	o	o
203725		Virtuelles Cockpit		-	696,00	22%	o	o	o	o
Transportsysteme										
102273	200188	Maximale Traglast der Heckgarage: 250 kg		20	1.586,00	22%	o	o	o	o
200188		Anhängekupplung, starr (Abhängigkeit: ABH8503)		26	2.162,00	22%	o	o	o	o
100215		Fahrradträger für 2 Räder, Heck: THULE ELITE G2 (Hinweis: H157)		10	555,00	22%	o	o	o	o
100216		Fahrradträger für 3 Räder, Heck: THULE ELITE G2 (Hinweis: H157)		11	674,00	22%	o	o	o	o
100217		Fahrradträger für 4 Räder, Heck: THULE ELITE G2 (Hinweis: H157)		12	823,00	22%	o	o	o	o
102514		Fahrradträger für 2 Räder, Heck: THULE LIFT V16 (Hinweis: H157)		17	952,00	22%	o	o	o	o
102515		Fahrradträger für 3 Räder, Heck: THULE LIFT V16 (Hinweis: H157)		18	1.037,00	22%	o	o	o	o
102764		THULE Garagenordnungssystem 1		4	345,00		o	-	o	o
102490		Zusätzliche Zurrschienen, in der Garage oben (2 Stück)		2	119,00		o	-	o	o
Türen										
102564		Aufbautür: WEINSBERG PREMIUM		2	750,00		o	o	o	o
102610-01		Aufbautür: WEINSBERG EXKLUSIV		2	1.003,00		o	o	o	o
102577		Multifunktionale Tasche im WEINSBERG Design (Abhängigkeit: ABH17745)		-	90,00		o	o	o	o
100602	243101	Insektenschutztür		4	477,00		o	o	o	o
100212		Einstiegstufe elektrisch		7	623,00		o	o	o	o
Serviceklappen / Garagentüren										
102522-03		Service-/Stauraumklappen und Garagentür-/klappe mit Zentralverriegelung (Abhängigkeit: ABH8562, ABH8509)		2	998,00		o	o	o	o
Mitte										
102914-01		Einfacher Zugang zu Gaskasten über Servicetür in der Seitenwand		-			s	-	-	-



AUSSTATTUNGSMERKMALE UND OPTIONEN

Artikelnr.	In Paket / Option		o = Option - = nicht möglich s = Serie	KG	Listenpreis *	NoVA	550 MG	600 DKG	650 DG	650 MEG
Heck										
100526-05		Garagentür 62,5 x 110 cm, links		5	502,00		o	o	-	-
100526-15		Garagentür 80 x 110 cm, links		6	502,00		-	-	o	o
100526-16		Garagentür 80 x 110 cm, rechts		6			-	-	s	s
100526-06		Garagentür 62,5 x 110 cm, rechts		5			s	s	-	-
Fenster / Dachhauben / Belüftung										
Bug										
100496-01		Alkovenfenster, links		4	257,00		o	o	o	o
Mitte										
100750-02	243101	Dachhaube (Hebe-Kipp) 70 x 50 cm, mit Insektenschutz und Verdunklung (Mitte)		8	513,00		o	o	o	o
Heck										
100960-03		Dachhaube 28 x 28 cm klar, mit Insektenschutz (Heck)		2			-	s	-	-
101019-02		Ausstellfenster 70 x 40 cm (Heck links)		6	345,00		o	-	o	o
Toilettenraum										
101666		Ausstellfenster 52 x 50 cm, mit Insektenschutz und Verdunklung (Toilettenraum)		6	318,00		-	o	o	o
Wohnen / Schlafen / Polster und Stoffe										
Wohnen										
552962-04		Verlängerbarer Tisch		-			s	-	-	-
552309		Alkovenverkleidung mit Stoff und Kiiper-Netz		-	448,00		o	o	o	o
552247		ISOFIX-System (2 Kindersitze)		5	326,00	22%	o	o	o	o
550479		Kopfstützen gegen Fahrtrichtung		1			-	s	s	-
Schlafen										
552574		EvoPore HRC Matratze inkl. WaterGEL-Auflage, nur Festbetten		6	496,00		o	-	o	o
550625		Alkovenbett klappbar		5	797,00		o	o	o	o
551856		Bettenumbau mit Auszug in der Sitzgruppe		4			-	s	s	-
551796		Betterweiterung zur Liegewiese		2	552,00		-	-	-	o
Polster / Stoffe / Teppiche										
Polstervarianten										
552335-11		Polster: STONE WATER		-			o	o	o	o
552335-13		Polster: DUSK		-			o	o	o	o
552188-06		Polster: SZECHUAN		-	427,00		o	o	o	o
552188-01		Polster: ACTIVE NAVY		-	427,00		o	o	o	o
552188-07		Kunstleder: FIFTY SHADES		-	427,00		o	o	o	o
COZY HOME-Paket bestehend aus: 2 Dekokissen, 2 Schlafkissen, 2 Kuscheldecken, Tischläufer										
550660-06		COZY HOME-Paket, Farbvariante PEACH		3	230,00		o	o	o	o
550660-02		COZY HOME-Paket, Farbvariante STONE		3	230,00		o	o	o	o
550660-03		COZY HOME-Paket, Farbvariante AVOCADO		3	230,00		o	o	o	o
550660-04		COZY HOME-Paket, Farbvariante AQUA		3	230,00		o	o	o	o



AUSSTATTUNGSMERKMALE UND OPTIONEN

Artikelnr.	In Paket / Option		o = Option - = nicht möglich s = Serie	KG	Listenpreis *	NoVA	550 MG	600 DKG	650 DG	650 MEG
550660-05		COZY HOME-Paket, Farbvariante MAGNOLIA		3	230,00		o	o	o	o
550660-01		COZY HOME-Paket, Farbvariante EARTH		3	230,00		o	o	o	o
		Teppiche								
201074		Fußmattenset im Fahrerhaus im WEINSBERG Design		2	98,00		o	o	o	o
550235		Teppichboden im Wohnraum		6	477,00		o	o	o	o
		Küche / Bad								
		Küche								
402991-09		Kühlschrank 98 Liter		-			s	-	-	-
401819		Kühlschrank 177 Liter, mit Doppeltüranschlag		13			-	s	s	-
402767		Kühlschrank 142 Liter		-			-	-	-	s
400541		Aufklappbare Arbeitsplattenverlängerung an der Küche		1	119,00		o	o	o	o
400369		Gasbackofen inkl. Grillfunktion (Einbauort über Kühlschrank)		13	864,00		-	o	o	-
400369-01		Gasbackofen inkl. Grillfunktion (Einbauort im Küchenblock)		13	864,00		-	-	-	o
401257		Dunstabzug (Umluft)		2	316,00		o	o	o	o
		Bad								
452301		Zusätzliche Kleiderhaken (4 Stück), im Bad		-	35,00		o	o	o	o
451714		Duschraum de Luxe mit Kunststoffverkleidung und Duschtür		8	572,00		s	o	o	o
453509-03		Spiegelschrank		-			s	-	-	-
		Heizung / Klima / Gasversorgung / Wasserversorgung								
		Gasversorgung								
102675		Gasflaschenauszug für max. 2 x 11 kg Gasflaschen		13			s	-	-	-
301057		Fernanzeige DuoC (Eis Ex integriert) (Abhängigkeit: ABH8513)		-	199,00		o	o	o	o
301956		TRUMA MonoControl CS (inkl. Gasfilter) (Abhängigkeit: ABH8514)		1	386,00		o	o	o	o
301957		TRUMA DuoControl CS (inkl. Gasfilter) (Abhängigkeit: ABH8514)		1	516,00		o	o	o	o
302499		TRUMA LevelControl, für 1 Stahlgasflasche (Abhängigkeit: ABH8515)		-	199,00		o	o	o	o
551327		Rauchmelder		-	36,00		o	o	o	o
302033		Gaswarner (Abhängigkeit: ABH44184)		-	265,00		o	o	o	o
300518		Gas-Außensteckdose		1	270,00		o	o	o	o
		Heizung / Klima								
352971		Heizung TRUMA Combi 4		14			s	s	-	-
351166		Heizung TRUMA Combi 6		14	398,00		o	o	s	s
351274		Heizung TRUMA Combi E		1	852,00		o	o	o	o
550491		Alkovenheizung		1	331,00		o	o	o	o
550825		Elektrische Fußbodenerwärmung		8	853,00		o	o	o	o
450740	243101	Isolierhaube Abwassertank, beheizbar		2	358,00		o	o	o	o
552052		Klimaanlage DOMETIC Freshjet 2200 (OEM) (Abhängigkeit: ABH8563)		29	2.822,00		o	o	o	o
		Wasserversorgung								
452718-01	243101	Wasserfiltersystem „bluuwater“		1	437,00		o	o	o	o



AUSSTATTUNGSMERKMALE UND OPTIONEN

Artikelnr.	In Paket / Option		o = Option - = nicht möglich s = Serie	KG	Listenpreis *	NOVA	550 MG	600 DKG	650 DG	650 MEG
Elektro / Multimedia / Sicherheit										
Elektro										
251949-09		USB-Steckdose (1 Stück), im Heck	-		67,00		0	0	0	0
552189-02		Stimmungsvolle Ambientebeleuchtung	1		412,00		0	0	0	0
	250201	Bordbatterie zusätzlich (Abhängigkeit: ABH8522)		24	479,00		0	0	0	0
253747-01		Lithium-Ionen-Bordbatterie (statt Serienbatterie) (Abhängigkeit: ABH8564, ABH8522)	-12		1.310,00		0	0	0	0
253748-01		Zusätzliche Lithium-Ionen-Bordbatterie (Abhängigkeit: ABH8524, ABH8525, ABH8522)	12		1.548,00		0	0	0	0
Multimedia										
252583	210073	Antennenkomplettsystem Oyster 60 Premium, Twin (Abhängigkeit: ABH44185)		15	3.010,00		0	0	0	0
252448-01		21,5" SMART TV-Gerät mit HD-Tuner inkl. Halter, im Schlafbereich (Abhängigkeit: ABH8528, ABH8527)		6	1.258,00		0	-	0	0
253609	210073	27" SMART TV-Gerät mit HD-Tuner (Abhängigkeit: ABH8526)		4	1.068,00		0	0	0	0
252479	210073	Vorverkabelung für TV (Schlafbereich)		1	100,00		0	-	0	0
252405	210073, 252448-01	TV-Halter		3	414,00		0	0	0	0
Sicherheit										
252698	114580	velocate® GPS-Tracker (Hinweis: H146)	-		351,00		0	0	0	0
252815	114580	velocate® LIFETIME-Lizenz mit unbegrenzter, persönlicher, EU-weiter Trackingfunktion (Abhängigkeit: ABH8530)	-		431,00		0	0	0	0
253809	114580	velocate® Sensoren (Gas, Temperatur, Bewegung) (Abhängigkeit: ABH8531)	-		268,00		0	0	0	0
Markise / Zubehör Markise										
Markise THULE OMNISTOR										
500893		Markise 355 x 250 cm, weiß		28	1.201,00		0	-	-	-
501333		Markise 405 x 250 cm, weiß		31	1.322,00		-	0	-	-
502318		Markise 455 x 250 cm, weiß		33	1.440,00		-	-	0	0
Zubehör										
952823	243101	MediKit Gutschein (Hinweis: H137)	-		114,00		0	0	0	0
954273	243101	Seifen- und Spülmittelspender		1	70,00		0	0	0	0

Wichtige Hinweise

Bitte beachten Sie bei der Auswahl und Konfiguration Ihres Fahrzeugs, dass der werkseitige Einbau von Zusatzausrüstung die tatsächliche Masse des Fahrzeugs erhöht und die Nutzlast verringert. Das auf den folgenden Seiten für die Zusatzausrüstung („Pakete“, „Ausstattungsmerkmale“ und „Optionen“) angegebene Gewicht entspricht dem Mehrgewicht gegenüber der Standardausstattung des jeweiligen Grundrisses. Das Gesamtgewicht der konfigurierten Zusatzausrüstung darf die in den technischen Daten angegebene herstellerseitig festgelegte maximale Masse an Zusatzausrüstung nicht überschreiten. Hierbei handelt es sich um einen für jeden Grundriss errechneten Wert, mit dem die Knaus Tabbert AG als Hersteller festlegt, wieviel Masse für werkseitig eingebaute Zusatzausrüstung maximal zur Verfügung steht.

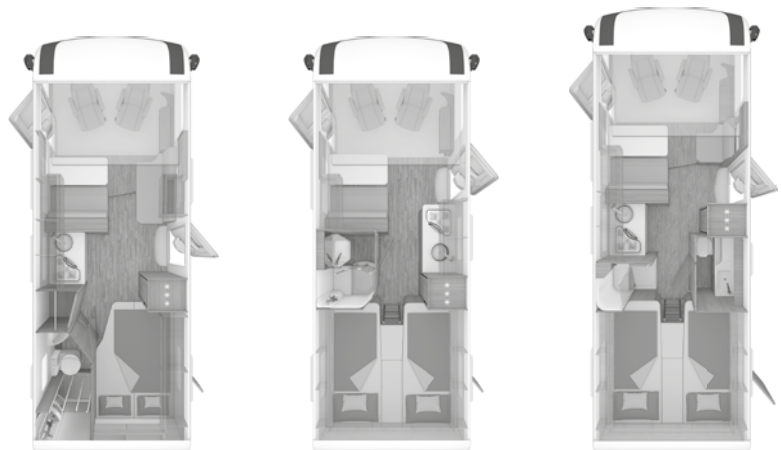
Bei der in den technischen Daten angegebenen „Masse in fahrbereitem Zustand“ handelt es sich um einen errechneten Nennwert, der produktionsbedingten Schwankungen von bis zu $\pm 5\%$ unterliegt. Diese produktionsbedingten Toleranzen von bis zu $\pm 5\%$ sind rechtlich zulässig und werden in den technischen Daten hinter dem errechneten Wert gesondert ausgewiesen. Da sich diese gesetzlich zulässigen Toleranzen auf die tatsächliche Masse Ihres Fahrzeugs und damit auch auf die maximale Masse an Zusatzausrüstung unmittelbar auswirken, sollten Sie diese bei der Konfiguration Ihres Fahrzeugs unbedingt einkalkulieren.

Durch die herstellerseitig festgelegte maximale Masse an Zusatzausrüstung soll sichergestellt werden, dass die gesetzlich vorgeschriebene sog. Mindest-Nutzlast für Gepäck und sonstiges Zubehör nach der Auslieferung eines Fahrzeuges durch den Hersteller auch tatsächlich für die Zuladung zur Verfügung steht. Erhöht sich die tatsächliche Fahrzeugmasse durch die Auswahl von Zusatzausrüstung so weit, dass rechnerisch zwischen der tatsächlichen Fahrzeugmasse und der technisch zulässigen Gesamtmasse nicht mehr genügend Zuladungsmöglichkeit für die Mitnahme der zugelassenen Fahrgäste sowie der Mindest-Nutzlast verbleibt, haben Sie im Rahmen der Konfiguration grundsätzlich (grundrissabhängig) die Möglichkeit, eine Fahrzeugauflastung zu wählen, eine Reduzierung der zugelassenen Sitzplätze im Fahrbetrieb zu wählen und/oder Zusatzausrüstung abzuwählen, um die Konfiguration fortsetzen zu können. Geschieht dies nicht, kann die Konfiguration und damit auch der Bestellvorgang für Ihr Fahrzeug nicht fortgesetzt werden. Ausführliche technische und rechtliche Hinweise zum Thema „Fahrzeuggewichte“ finden Sie ab Seite 85 sowie unter „configurator.weinsberg.com/at“.



VOLLINTEGRIERT CaraCore FIAT

TECHNISCHE INFORMATIONEN UND PREISE



CaraCore

650 MF

650 MEG

700 MEG Light

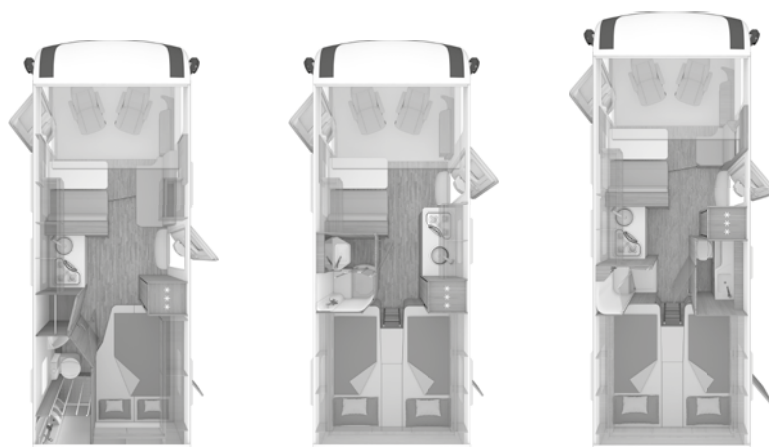
GRUNDAUSSTATTUNG

Chassis	FIAT	FIAT	FIAT
Motorleistung	103 kW / 140 PS	103 kW / 140 PS	103 kW / 140 PS
Getriebe	man.	man.	man.
Gesamtlänge (cm)	699	699	741
Breite (außen) (cm)	232	232	232
Breite (innen) (cm)	218	218	218
Höhe (außen) (cm)	279	279	279
Höhe (innen) (cm)	200	200	200
Masse des Fahrzeugs in fahrbereitem Zustand (kg) (Hinweis: H140)	2.945 (2.798 - 3.092)	2.945 (2.798 - 3.092)	2.945 (2.798 - 3.092)
Technisch zulässige Gesamtmasse (kg)***	3.500	3.500	3.500
Maximale Masse der Zusatzausrüstung (kg)	140	140	135
Anhängelast (kg)	2.000	2.000	2.000
Radstand (cm)	380	380	403
Zulässige Personenzahl im Fahrbetrieb	4	4	4

*** bei dem angegebenen Gewicht handelt es sich um die technisch zulässige Gesamtmasse.

Weitere Zusatzoptionen sowie rechtliche und technische Hinweise zum Thema „Fahrzeuggewichte“ finden Sie ab Seite 4 f und Seite 85 ff dieser Preisliste und unter configurator.weinsberg.com/at

TECHNISCHE INFORMATIONEN UND PREISE



CaraCore	650 MF	650 MEG	700 MEG Light
Schlafplätze (Hinweis: H141)	5	4	5
Maximale Anzahl an möglichen Schlafplätzen (Hinweis: H142)	5	4	5
Automatische Drei-Punkt-Gurte, höhenverstellbar	2	2	2
Maximale Anzahl an möglichen gurtgesicherten Sitzplätzen	5	4	5
AUFBAU			
Anzahl Ausstellfenster rundum	3	3	3
Aufbautür (Breite x Höhe) (cm)	70 x 195	70 x 195	70 x 195
Wandstärke Dach (mm)	31	31	31
Wandstärke Seitenwand (mm)	31	31	31
Wandstärke Boden (mm)	40	40	40
WOHNRAUM			
Drei-Punkt-Gurte in Fahrtrichtung	2	2	2
Bettenmaße Hubbett (cm)	193 x 150	193 x 150	193 x 150
Bettenmaße Bug (cm)	209 x 106	-	209 x 106/50
Bettenmaße Heck (cm)	201 x 133/103	2 x 201 x 87	2 x 201 x 87
WASSER			
Abwasservolumen (Liter)	95	95	95
Frischwasservolumen (Liter) (Hinweis: H711,H712C)	100	100	100
Fahrbefüllung des Frischwassertanks (Liter)	10	10	10
KÜCHE			
Kühlschrank (Liter)	142	142	142
ELEKTROVERSORGUNG			
Wohnraumbatterie (Ah)	75	75	75
Anzahl 230 V Steckdose(n)	7	7	7
Anzahl USB Steckdose(n)	1	1	1
FIAT Ducato 3.500 kg*** (103 kW / 140 PS); Frontantrieb; Euro 6d-Final			
Listenverkaufspreis inkl. 20 % MwSt. [EUR] inkl. 22 % NoVA	97.710,00 €	97.580,00 €	101.540,00 €



SERIENAUSSTATTUNG

	Motorisierung / Antrieb / Getriebe / Auflastung		
203001-99	FIAT Ducato 3.500 kg*** (103 kW / 140 PS); Frontantrieb; Euro 6d-Final	102914-14	Einfacher Zugang zu Gaskasten über Servicetür in der Seitenwand, Anordnung der Gasflaschen längs
202826	6-Gang-Schaltgetriebe	102914-10	Gaskasten für 2 x 11 kg Gasflaschen
	Chassis / Fahrwerk / Klimatisierung / Multimedia / Transportsysteme	100526-16	Garagentür 80 x 110 cm, rechts (grundrissabhängig)
202843	Breitspurfahrwerk		Fenster / Dachhauben / Belüftung
202844	Linkslenker	102923-04	Fenster mit Doppelverglasung getönt, vorgehängt und ausstellbar, mit Insektenschutz und Verdunklung
202852-01	Chassis Uni-Lackierung: Weiß	102619-01	Dachhaube 40 x 40 cm klar, mit Insektenschutz und Verdunklung (Bug)
152828	15" Bereifung	102893	Beifahrerseite mit Schiebefenster
212561-01	Stahlfelgen (Abhängigkeit: ABH8487)	102619-02	Dachhaube 40 x 40 cm klar, mit Insektenschutz und Verdunklung (Mitte) (grundrissabhängig)
200176	Klimaanlage Fahrerhaus, manuell - inkl. Pollenfilter und Außentemperaturanzeige	102619-03	Dachhaube 40 x 40 cm klar, mit Insektenschutz und Verdunklung (Heck)
201862	Fahrerairbag	100960-04	Dachhaube 28 x 28 cm, mit Insektenschutz (Toilettenraum)
200501	Beifahrerairbag		Materialien / Fahrzeuggrafik
201952-01	Höhenverstellung Fahrersitz	102926-25	Bugmaske in LFI-Technologie
202885	Beifahrerkonsole mit Armauflage und integriertem Cupholder	100887	GFK-Dach mit reduzierter Hagelempfindlichkeit in Weiß
102731	Fahrerhaustüre WEINSBERG KOMFORT	102926-06	Alu-Glattblech, weiß
200567	Tempomat - Cruise Control	102926-01	Dach- und Seitenwände in Sandwichbauweise
202871	ESP	102928-05	Widerstandsfähige Unterbodenbeschichtung
202872	Hill Holder (Berganfahrhilfe)		Beleuchtung / Technik
202873	ABS	102933-05	Heckleuchenträger mit LED-Leuchten
202874	Elektronische Wegfahrsperr	102933-07	Voll-LED-Rückleuchten
202876	Elektromechanische Servolenkung	251491	Vorzelleuchte mit Bewegungsmelder
203755	Trailer Stability Control System		Möbel / Oberflächen
203756	Post Collision Braking System	552941-03	Belüftete Stauschränke und Truhen
222881	Seitenwindassistent	552941-28	Profilleisten teilweise in Echtholz
202890	Kraftstofftank 75 Liter	552940-19	Möbeldekor: Tiberino
202892-01	Elektrischer Fensterheber (Fahrertür)	552944	Vinyl-Bodenbelag
202894	Bus Außenspiegel hängend		Wohnen / Schlafen / Polster und Stoffe
202895	Außenspiegel manuell verstellbar	552962-04	Verlängerbarer Tisch
202899	Voll-LED-Frontbeleuchtung	552964-21	Garderobe
202137	LED-Tagfahrlicht	552730	Kiiper-Netze für je 2 Ablagen (Heck rechts und links) (grundrissabhängig)
250233	Radiovorbereitung inkl. 2 Lautsprecher	552960-01	Monositzgruppe mit Einhängetisch, inkl. ausdrehbarer Tischverlängerung
102273-01	Maximale Traglast der Heckgarage: 150 kg	552945-01	EvoPore HRC Matratze, nur Festbetten
203933	Vorbereitung für Anhängervorrichtung	552948	Hubbett mit niedrigem Einstieg im Fahrerhaus (Hinweis: H147)
	Türen	552198	Bettumbau der Sitzgruppe (grundrissabhängig)
102839	Aufbautür: WEINSBERG KOMFORT	552335-01	Polster: TURIN
102840	Ein-Schlüssel-Schließanlage		Küche / Bad
	Serviceklappen / Garagentüren	402985-01	3-Flammen-Kocher mit Glasabdeckung, Spülbecken aus Edelstahl, versenkt (Abhängigkeit: ABH8512)
102911	Service-/Stauraumklappen und Garagentür-/klappe mit Ein-Hand-Bedienung	402767	Kühlschrank 142 Liter
102915-02	WEINSBERG Easy-Travel-Box		
102916-04	Serviceklappe für ServiceBox 70 x 40 cm, Bug links		



SERIENAUSSTATTUNG

402417	Automatische Energiewahl für Kühlschrank (AES)
303501	Gasbedienteile zentral angeordnet
402993-09	Hochwertiger kugelgeführter Auszug mit Soft-Close, mit Besteckeinsatz
400541	Aufklappbare Arbeitsplattenverlängerung an der Küche
402998	Küchenrückwandverkleidung aus Schichtstoff
453507	Toilettenraum in Holz- bzw. Kunststoffoptik
453505-03	Dusche mit fester Duschtür
453509-01	Wand-/Deckenhalter für Brausekopf
453509-03	Spiegelschrank
453503-07	Kassetten-Toilette drehbar
Heizung / Klima / Gasversorgung / Wasserversorgung	
302973	Gasanlage 30 mbar
302974	Gasschlauch Ausführung D/AT/ES/FI/BE/IT/NL/DK
302978	Gasregler Ausführung D/AT/ES/FI/BE/IT/NL/DK
551054	Umluftanlage 12 V
351166	Heizung TRUMA Combi 6
453510-01	Wasserversorgung mit Tauchpumpe
453510-07	Wasserleitungen im isolierten Bereich verlegt
453510-03	Warmwasserversorgung mit Einhebel-Mischbatterie
Elektro / Multimedia / Sicherheit	
253524	Zuschalt-/Trennautomatik für Starter- und Aufbauatterie
253533	Ladeautomat elektrisch für Aufbau-/Fahrzeugbatterie
253522	CEE-Außenanschluss für 230 V, mit Sicherungsautomat
253529	FI-Schutzschalter
251949-02	USB-Steckdose (1 Stück), im Bug
253534-09	LED-Beleuchtung im Wohnraum
253534-12	Halogenbeleuchtung flächenbündig im T-Raum
252723	Ladebooster für Aufbauatterie
253517	230 V SCHUKO-Steckdosen Variante „D/AT/ES/FI/BE/IT/NL/DK/SE“
250072-06	230 V SCHUKO-Steckdose zusätzlich, (Küche, 1 Stück)
Fahrzeugdokumente	
953542-01	Bedienanleitung (deutsch)
951036	TÜV und Zulassungspapier
Zubehör	
953543	Dichtigkeitsgarantie 10 Jahre
150620	Pannenhilfset

PAKETE

		Listenpreis*
210012	FIAT Paket - WEINSBERG (34 kg)	
200488	Außenspiegel elektrisch einstell- und beheizbar	
200633	Fahrerhaussitze drehbar	356,00 ²⁾
200975-04	Original FIAT Captainchair-Sitze mit Armlehnen und Passform-Sitzbezüge für Fahrer-/Beifahrersitz im WEINSBERG Wohnwelt-Design	453,00 ²⁾
201952	Höhenverstellung Beifahrersitz	125,00 ²⁾
202132	16" Bereifung	356,00 ²⁾
202133	Sitzkasten-Verkleidungen Fahrerhaussitze	85,00 ²⁾
202478	Lenkrad mit Bedienelementen für Radio	128,00 ²⁾
Info: Bitte beachten Sie, dass sich bei Nichtbestellung des FIAT Paket die Lieferzeit des Fahrzeuges wesentlich verlängert.		
Gesamtpreis Einzeloptionen		1.503,00 ²⁾
Listenpreis Paket		1.372,00 ²⁾
Ersparnis		131,00 ²⁾

		Listenpreis*
210006	Media-Paket (4 kg)	
251793	Rückfahrkamera, inkl. Verkabelung	950,00 ²⁾
252143	All-in-One Navigationssystem	2.261,00 ²⁾
252715	Head-up Display	1.332,00 ²⁾
Gesamtpreis Einzeloptionen		4.543,00 ²⁾
Listenpreis Paket		3.210,00 ²⁾
Ersparnis		1.333,00 ²⁾

		Listenpreis*
221010	Arktis-Paket (11 kg)	
201787	Traktionshilfe „Traction Plus“, inkl. Bergabfahrhilfe	128,00 ²⁾
203732	230 V Steckdose im Fahrerhaus	241,00 ²⁾
203808	Allwetterbereifung	500,00 ²⁾
551988	Isoliermatten für Fahrerhaus	1.254,00
551989	Isoliermatte Fußbereich Fahrerhaus	265,00
Gesamtpreis Einzeloptionen		2.388,00 ²⁾
Listenpreis Paket		2.219,00 ²⁾
Ersparnis		169,00 ²⁾



PAKETE

		Listenpreis*
210056	Styling-Paket CaraCore	
102738	Scheinwerfereinfassung und Grill, schwarz glänzend	666,00 ²⁾
102739	Intake Lufteinlass/Innenfläche, schwarz glänzend	117,00 ²⁾
102740	Intake Einfassung/Umrandung, schwarz glänzend	206,00 ²⁾
102741	Einleger in Seitenwand-Schürzen, schwarz	72,00 ²⁾
102742	Design-Folien Seitenwand/Heck	340,00 ²⁾
201815	Leichtmetallfelgen für Serienbereifung	996,00 ²⁾
Gesamtpreis Einzeloptionen		2.397,00 ²⁾
Listenpreis Paket		1.623,00 ²⁾
Ersparnis		774,00 ²⁾

		Listenpreis*
210073	TV-Paket Twin 27" - Oyster 60 (23 kg)	
252405	TV-Halter	414,00
252479	Vorverkabelung für TV (Schlafbereich)	100,00
252583	Antennenkomplettsystem Oyster 60 Premium, Twin	3.010,00
253609	27" SMART TV-Gerät mit HD-Tuner	1.068,00
Bei Wahl der Option erhöht sich die Fahrzeughöhe um ca. 11 cm		
Gesamtpreis Einzeloptionen		4.592,00
Listenpreis Paket		4.124,00
Ersparnis		468,00

		Listenpreis*
243153	WEINSBERG Smart-Paket IV (AT) (20 kg)	
100602	Insektenschutztür	477,00
102254	Dachhaube 40 x 40 cm klar, mit Insektenschutz und Verdunklung (über Hubbett)	188,00
252729	230 V SCHUKO-Steckdose, zusätzlich (Garage)	105,00
353743	TRUMA iNet X Master	839,00
450740	Isolierhaube Abwassertank, beheizbar	358,00
452718-01	Wasserfiltersystem „bluuwater“	437,00
550610	Front- und Seitenscheibenverdunklung	825,00
551778-01	Dachhaube (Hebe-Kipp) 70 x 50 cm klar, mit Beleuchtung, Insektenschutz und Verdunklung (Bug)	718,00
952823	MediKit Gutschein (Hinweis: H137)	114,00
954273	Seifen- und Spülmittelspender	70,00
Gesamtpreis Einzeloptionen		4.131,00
Listenpreis Paket		1.805,00
Ersparnis		2.326,00

		Listenpreis*
114580	Connected-Security-Paket zu velocate® GPS-Tracker	
252698	velocate® GPS-Tracker	351,00
252815	velocate® LIFETIME-Lizenz mit unbegrenzter, persönlicher, EU-weiter Trackingfunktion	431,00
253809	velocate® Sensoren (Gas, Temperatur, Bewegung)	268,00
Zusätzlich ist die Hardware vorbereitet über optionale Sensoren (z.B. Tür-/Fensterkontakte) erweitert zu werden. Weitere Informationen finden Sie auf www.velocate.com		
Gesamtpreis Einzeloptionen		1.050,00
Listenpreis Paket		913,00
Ersparnis		137,00



AUSSTATTUNGSMERKMALE UND OPTIONEN

Motorisierung / Antrieb	KG	NOVA	650 MF	650 MEG	700 MEG Light
Listenverkaufspreis inkl. 20% MwSt [EUR]					
3.500 kg Chassis light					
FIAT Ducato 3.500 kg*** (103 kW / 140 PS); Frontantrieb; Euro 6d-Final		22%	s	s	s
FIAT Ducato 3.500 kg*** (132 kW / 180 PS); Frontantrieb; Euro 6d-Final (Abhängigkeit: ABH19264, ABH19265)		33%	113.460,00 €	113.310,00 €	117.590,00 €
4.000 kg Chassis					
FIAT Ducato 4.000 kg*** (132 kW / 180 PS); Frontantrieb; Euro 6d-Final (Abhängigkeit: ABH19266, ABH19267, ABH45121)		33%	115.900,00 €	115.760,00 €	120.030,00 €
Heavy Duty Chassis					
FIAT Ducato 3.500 kg*** (103 kW / 140 PS); Frontantrieb; Euro VI HD (Abhängigkeit: ABH19268)		22%	-	-	101.840,00 €
FIAT Ducato 3.500 kg*** HD (132 kW / 180 PS); Frontantrieb; Euro VI HD (Abhängigkeit: ABH19268)		33%	-	-	117.910,00 €
FIAT Ducato 4.000 kg*** (132 kW / 180 PS); Frontantrieb; Euro VI HD (Abhängigkeit: ABH19268, ABH8477, ABH45121)		33%	-	-	120.350,00 €

Artikelnr.	In Paket / Option		o = Option - = nicht möglich s = Serie	KG	Listenpreis *	NOVA	650 MF	650 MEG	700 MEG Light
Motorisierung / Antrieb / Getriebe / Auflastung									
Getriebe									
202711		9-Stufen-Wandler-Automatikgetriebe (Abhängigkeit: ABH8490)		18	4.402,00	22%	o	o	o
202711		9-Stufen-Wandler-Automatikgetriebe (Abhängigkeit: ABH8490)		18	4.743,00	33%	o	o	o
Auflastungen									
201781-01		Auflastung von 3.500 kg*** auf 3.650 kg*** (Abhängigkeit: ABH23229)		-	447,00	22%	o	o	o
201781-02		Auflastung von 3.500 kg*** auf 3.850 kg*** (Abhängigkeit: ABH23230, ABH45121)		-	447,00	22%	o	o	o
201869-02		Auflastung von 4.000 kg*** auf 4.400 kg*** (Abhängigkeit: ABH23231, ABH45121)		-	380,00	22%	o	o	o
551773		Zusätzlicher gurtgesicherter Sitzplatz, steckbar		14	691,00	22%	o	-	o
952791		Reduzierung der Anzahl der zugelassenen Sitzplätze im Fahrbetrieb von 4 auf 3 Personen (Abhängigkeit: ABH23232, ABH8485)		-			-	-	o
952792		Reduzierung der Anzahl der zugelassenen Sitzplätze im Fahrbetrieb von 4 auf 2 Personen (Abhängigkeit: ABH23232, ABH8485)		-			-	-	o
Chassis / Fahrwerk / Klimatisierung / Multimedia / Transportsysteme									
101888		Einstiegsstufe Fahrerhaus, elektrisch		7	623,00		o	o	o
200394		Kurbelstützen im Heck		4	411,00		o	o	o
203722		Kunststoff Blattfedern (Abhängigkeit: ABH23229)		-15		22%	-	-	s
201887		Schraubenfeder Vorderachse		12	846,00	22%	o	o	o
202766		Schraubenfedersatz Hinterachse (Optimierung Fahrwerk)		10	580,00	22%	o	o	o
202060		2-Kanal Luftfederung für Hinterachse (Abhängigkeit: ABH8486)		25	2.023,00	22%	o	o	o
Bereifung									
203808	221010	Allwetterbereifung		-	500,00	22%	o	o	o

AUSSTATTUNGSMERKMALE UND OPTIONEN

Artikelnr.	In Paket / Option		o = Option - = nicht möglich s = Serie	KG	Listenpreis *	NoVA	650 MF	650 MEG	700 MEG Light
200868		Radzierblenden im WEINSBERG Design (Abhängigkeit: ABH8488)		2	105,00	22%	o	o	o
201815	210056	Leichtmetallfelgen für Serienbereifung (Abhängigkeit: ABH8490, ABH8489)		-	996,00	22%	o	o	o
		Klimatisierung / Innen							
201686		Klimaanlage Fahrerhaus, automatisch (Aufpreisdifferenz zur Klimaanlage manuell)		-	554,00	22%	o	o	o
201519		Lenkrad und Schaltknauf in Lederausführung		-	257,00	22%	o	o	o
203730		Instrumententafel im Techno-Design (Alu)		-	128,00	22%	o	o	o
203804		AGUTI Sitze Premium (Abhängigkeit: ABH8497)		13	2.542,00	22%	o	o	o
203803		AGUTI Sitze Exklusiv (Abhängigkeit: ABH8498)		22	5.000,00	22%	o	o	o
202392	203803	Sitzheizung für Fahrerhaus		1	943,00	22%	o	o	o
102813		Isolierverglasung für Fahrerhausseitenfenster und -tür		15	819,00	22%	o	o	o
551989	221010	Isoliermatte Fußbereich Fahrerhaus		1	265,00		o	o	o
551988	221010	Isoliermatten für Fahrerhaus		10	1.254,00		o	o	o
552500		Frontverschattung Faltpalissee, Elektroantrieb (von oben und unten verfahrbar) (Abhängigkeit: ABH8499)		5	905,00		o	o	o
551877		Frontverschattung Faltpalissee, Handbedienung (von oben und unten ausziehbar)		5	525,00		o	o	o
		Assistenzsysteme							
201787	221010	Traktionshilfe „Traction Plus“, inkl. Bergabfahrhilfe		-	128,00	22%	o	o	o
202150		Reifenluftdrucksensoren		1	327,00	22%	o	o	o
203729		Elektrische Parkbremse (Abhängigkeit: ABH20242)		-9	698,00	22%	o	o	o
		Beleuchtung / Technik							
201043		Ersatzrad (Abhängigkeit: ABH20415)		35	248,00	22%	o	o	o
202712		Kraftstofftank 90 Liter		13	121,00	22%	o	o	o
202227		Zusätzlicher Fahrzeugschlüssel mit Fernbedienung (Abhängigkeit: ABH8500)		-	43,00	22%	o	o	o
203732	221010	230 V Steckdose im Fahrerhaus		-	241,00	22%	o	o	o
		Multimedia / Navigation							
252143	210006	All-in-One Navigationssystem		2	2.261,00	22%	o	o	o
203727		Induktive Ladeschale (Abhängigkeit: ABH35660)		-	311,00	22%	o	o	o
203725		Virtuelles Cockpit		-	696,00	22%	o	o	o
		Transportsysteme							
102273	200188	Maximale Traglast der Heckgarage: 250 kg		20	1.586,00	22%	o	o	o
200188		Anhängekupplung, starr (Abhängigkeit: ABH8503)		26	2.162,00	22%	o	o	o
100215		Fahrradträger für 2 Räder, Heck: THULE ELITE G2 (Hinweis: H157)		10	555,00	22%	o	o	o
100216		Fahrradträger für 3 Räder, Heck: THULE ELITE G2 (Hinweis: H157)		11	674,00	22%	o	o	o
100217		Fahrradträger für 4 Räder, Heck: THULE ELITE G2 (Hinweis: H157)		12	823,00	22%	o	o	o
102514		Fahrradträger für 2 Räder, Heck: THULE LIFT V16 (Hinweis: H157)		17	952,00	22%	o	o	o
102515		Fahrradträger für 3 Räder, Heck: THULE LIFT V16 (Hinweis: H157)		18	1.037,00	22%	o	o	o
102764		THULE Garagenordnungssystem 1		4	345,00		-	o	o
102490		Zusätzliche Zurrseilen, in der Garage oben (2 Stück)		2	119,00		-	o	o

AUSSTATTUNGSMERKMALE UND OPTIONEN

Artikelnr.	In Paket / Option		o = Option - = nicht möglich s = Serie	KG	Listenpreis *	NoVA	650 MF	650 MEG	700 MEG Light
Türen									
102564		Aufbautür: WEINSBERG PREMIUM		2	750,00		o	o	o
102610		Aufbautür: WEINSBERG EXKLUSIV statt Komfort		2	1.003,00		o	o	o
102577		Multifunktionale Tasche im WEINSBERG Design (Abhängigkeit: ABH17745)		-	90,00		o	o	o
100602	243153	Insektenschutztür		4	477,00		o	o	o
100212		Einstiegstufe elektrisch		7	623,00		o	o	o
Serviceklappen / Garagentüren									
102522-03		Service-/Stauraumklappen und Garagentür/-klappe mit Zentralverriegelung (Abhängigkeit: ABH8508, ABH8509)		2	998,00		o	o	o
Heck									
100526-14		Garagentür 80 x 80 cm, rechts		4			s	-	-
100526-15		Garagentür 80 x 110 cm, links		6	502,00		-	o	o
Fenster / Dachhauben / Belüftung									
101820		Rahmenfenster SEITZ S7 (Abhängigkeit: ABH8510)		-	970,00		o	o	o
Bug									
Mitte									
101779		Schiebefenster auf Beifahrerseite (Höhe Sitzgruppe)		8			s	-	-
Heck									
101944		Panoramadachfenster 130 x 45 cm (Heck)		12	645,00		-	o	o
101019-02		Ausstellfenster 70 x 40 cm (Heck links)		6	345,00		-	o	o
Toilettenraum									
101666		Ausstellfenster 52 x 50 cm, mit Insektenschutz und Verdunklung (Toilettenraum)		6	318,00		o	-	s
101848		Dachhaube (Hebe-Kipp) 40 x 40 cm, mit Insektenschutz und Verdunklung (in Dusche/T-Raum) (Abhängigkeit: ABH8511)		3	237,00		o	-	-
Materialien / Fahrzeuggrafik									
Materialien									
102216		TVT-Aufbau		-	2.149,00		o	o	o
Wohnen / Schlafen / Polster und Stoffe									
Wohnen									
551770		L-Sitzgruppe mit Teleskop-Einsäulenhubtisch		8	439,00		o	o	o
552247		ISOFIX-System (2 Kindersitze)		5	326,00	22%	o	o	o
Schlafen									
552574		EvoPore HRC Matratze inkl. WaterGEL-Auflage, nur Festbetten		6	496,00		o	o	o
551796		Betterweiterung zur Liegewiese		2	552,00		-	o	o
551234		Bettverbreiterung im Fußbereich, bei F-Bett-Grundrissen		2	167,00		o	-	-
Polster / Stoffe / Teppiche									
Polstervarianten									
552335-11		Polster: STONE WATER		-			o	o	o
552335-13		Polster: DUSK		-			o	o	o
552188-06		Polster: SZECHUAN		-	427,00		o	o	o

AUSSTATTUNGSMERKMALE UND OPTIONEN

Artikelnr.	In Paket / Option	o = Option - = nicht möglich s = Serie	KG	Listenpreis *	NoVA	650 MF	650 MEG	700 MEG Light
552188-01	Polster: ACTIVE NAVY		-	427,00		0	0	0
	COZY HOME-Paket bestehend aus: 2 Dekokissen, 2 Schlafkissen, 2 Kuschedecken, Tischläufer							
550660-06	COZY HOME-Paket, Farbvariante PEACH		3	230,00		0	0	0
550660-02	COZY HOME-Paket, Farbvariante STONE		3	230,00		0	0	0
550660-03	COZY HOME-Paket, Farbvariante AVOCADO		3	230,00		0	0	0
550660-04	COZY HOME-Paket, Farbvariante AQUA		3	230,00		0	0	0
550660-05	COZY HOME-Paket, Farbvariante MAGNOLIA		3	230,00		0	0	0
550660-01	COZY HOME-Paket, Farbvariante EARTH		3	230,00		0	0	0
	Teppiche							
201074	Fußmattenset im Fahrerhaus im WEINSBERG Design		2	98,00		0	0	0
550235	Teppichboden im Wohnraum		6	477,00		0	0	0
	Küche / Bad							
	Küche							
401257	Dunstabzug (Umluft)		2	316,00		0	0	0
400369-01	Gasbackofen inkl. Grillfunktion (Einbauort im Küchenblock)		13	864,00		0	0	0
	Heizung / Klima / Gasversorgung / Wasserversorgung							
	Gasversorgung							
301057	Fernanzeige DuoC (Eis Ex integriert) (Abhängigkeit: ABH8513)		-	199,00		0	0	0
301956	TRUMA MonoControl CS (inkl. Gasfilter) (Abhängigkeit: ABH8514)		1	386,00		0	0	0
301957	TRUMA DuoControl CS (inkl. Gasfilter) (Abhängigkeit: ABH8514)		1	516,00		0	0	0
302499	TRUMA LevelControl, für 1 Stahlgasflasche		-	199,00		0	0	0
551327	Rauchmelder		-	36,00		0	0	0
302033	Gaswarner (Abhängigkeit: ABH44184)		-	265,00		0	0	0
300518	Gas-Außensteckdose		1	270,00		0	0	0
	Heizung / Klima							
351274	Heizung TRUMA Combi E (Abhängigkeit: ABH8517)		1	852,00		0	0	0
550566-01	ALDE Warmwasserheizung inkl. Booster (Abhängigkeit: ABH34829, Hinweis: H160)		41	3.297,00		0	0	0
550825	Elektrische Fußbodenerwärmung		8	853,00		0	0	0
351880	Fußboden mit Warmwasserheizung (Abhängigkeit: ABH8519)		10	1.176,00		0	0	0
352287	Fußmatte Fahrerhaus mit Warmwasserheizung (Abhängigkeit: ABH8519)		2	983,00		0	0	0
352966	550566-01 Heizungsbedienteil ALDE LCD (Abhängigkeit: ABH8519)		-			0	0	0
450740	243153 Isolierhaube Abwassertank, beheizbar		2	358,00		0	0	0
552052	Klimaanlage DOMETIC Freshjet 2200 (OEM) (Abhängigkeit: ABH8521, ABH8520, Hinweis: H145)		29	2.822,00		0	0	0
	Wasserversorgung							
452718-01	243153 Wasserfiltersystem „bluuwater“		1	437,00		0	0	0
	Elektro / Multimedia / Sicherheit							
	Elektro							
251949-09	USB-Steckdose (1 Stück), im Heck		-	67,00		0	0	0
252743	Ambiente-Licht-Paket		3	490,00		0	0	0

AUSSTATTUNGSMERKMALE UND OPTIONEN

Artikelnr.	In Paket / Option		o = Option - = nicht möglich s = Serie	KG	Listenpreis *	NoVA	650 MF	650 MEG	700 MEG Light
250201		Bordbatterie zusätzlich (Abhängigkeit: ABH8522)		24	479,00		0	0	0
253747-01		Lithium-Ionen-Bordbatterie (statt Serienbatterie) (Abhängigkeit: ABH8523, ABH8522)		-12	1.310,00		0	0	0
253748-01		Zusätzliche Lithium-Ionen-Bordbatterie (Abhängigkeit: ABH8524, ABH8525, ABH8522)		12	1.548,00		0	0	0
Multimedia									
252583	210073	Antennenkomplettsystem Oyster 60 Premium, Twin (Abhängigkeit: ABH44185, Hinweis: H145)		15	3.010,00		0	0	0
252448-01		21,5" SMART TV-Gerät mit HD-Tuner inkl. Halter, im Schlafbereich (Abhängigkeit: ABH8528, ABH8527)		6	1.258,00		0	0	0
253609	210073	27" SMART TV-Gerät mit HD-Tuner (Abhängigkeit: ABH8526)		4	1.068,00		0	0	0
252479	210073	Vorverkabelung für TV (Schlafbereich)		1	100,00		0	0	0
252405	210073, 252448-01	TV-Halter		3	414,00		0	0	0
253651		Externe LTE / W-LAN Antenne		3	1.200,00		0	0	0
Sicherheit									
252698	114580	velocate® GPS-Tracker (Hinweis: H146)		-	351,00		0	0	0
252815	114580	velocate® LIFETIME-Lizenz mit unbegrenzter, persönlicher, EU-weiter Trackingfunktion (Abhängigkeit: ABH8530)		-	431,00		0	0	0
253809	114580	velocate® Sensoren (Gas, Temperatur, Bewegung) (Abhängigkeit: ABH8531)		-	268,00		0	0	0
Markise / Zubehör Markise									
Markise THULE OMNISTOR									
502318		Markise 455 x 250 cm, weiß		33	1.440,00		0	0	-
502805		Markise 500 x 250 cm, weiß		36	1.568,00		-	-	0
Zubehör									
952823	243153	MediKit Gutschein (Hinweis: H137)		-	114,00		0	0	0
954273	243153	Seifen- und Spülmittelspender		1	70,00		0	0	0

REISEMOBILE

wichtige Hinweise und Abhängigkeiten

H02	Info: Bitte beachten Sie, dass sich bei Nichtbestellung des FIAT Paket die Lieferzeit des Fahrzeuges wesentlich verlängert.	H145	Bei Wahl der Option erhöht sich die Fahrzeughöhe um ca. 11 cm
H140	Inkl. Angabe der produktionsbedingten Toleranzen von +5%	H146	Zusätzlich ist die Hardware vorbereitet über optionale Sensoren (z.B. Tür-/Fensterkontakte) erweitert zu werden. Weitere Informationen finden Sie auf www.velocate.com
H141	Bitte beachten Sie, dass die angegebene Anzahl der Schlafplätze sowohl Schlafplätze für Erwachsene als auch für Kinder enthalten kann. Die Schlafplätze weisen nicht dieselben Abmessungen auf. Wir empfehlen Ihnen daher, sich bei Ihrem WEINSBERG Händler über die Größenverhältnisse der im Fahrzeug vorgesehenen Schlafplätze beraten zu lassen damit Sie entscheiden können, ob diese für die von Ihnen vorgesehene Belegung (Erwachsene/Kinder) geeignet ist.	H137	Dem Fahrzeug liegt ein Gutschein zum Einlösen des Medikamentensets bei. Das Medikamentenset enthält apothekenpflichtige Medikamente. Der Gutschein kann daher ausschließlich bei der zuständigen MediKit-Versandapotheke unter www.medikit.shop eingelöst werden. Unter www.medikit.shop erhalten Sie zudem weitere Informationen zu Ihrem MediKit.
H142	Bei einzelnen Modellen muss eine zusätzliche Ausstattung gewählt werden um die maximal möglichen Schlafplätze erreichen zu können. Ihr WEINSBERG Händler berät Sie gerne.	H95	Bitte beachten Sie, dass bei Bestellung des Fahrzeugs ohne AHK oder Vorrüstung für AHK, die Nachrüstung einer AHK nicht möglich ist. Damit eine AHK nachgerüstet werden kann muss die Vorbereitung für AHK beim Chassishersteller mitbestellt werden. Bei Fragen hierzu kontaktieren Sie Ihren Fachhändler.
H711	Fassungsvermögen des Frischwassertanks i. S. d. Anh. V. Teil A, Ziff. 2.6 Fn. (h) VO (EU) 1230/2012 durch Überlaufventil begrenzt auf 10 Liter (empfohlene Fahrbefüllung)	H91	Mit Hubbett nicht über gesamte Fahrzeuglänge möglich
H712C	Bei geschlossenem Überlaufventil beträgt das Fassungsvermögen des Frischwassertanks 100 Liter.	H712E	Bei geschlossenem Überlaufventil beträgt das Fassungsvermögen des Frischwassertanks 110 Liter.
H157	Bitte beachten Sie, dass durch den Anbau des Fahrradträger an der Heckwand das Sichtfeld der Rückfahrkamera eingeschränkt wird.	H170	Bei Wahl eines Automatikgetriebes ist nur das Lenkrad in Lederausführung möglich.
H147	Maximale Belastbarkeit 250 kg	H712F	Bei geschlossenem Überlaufventil beträgt das Fassungsvermögen des Frischwassertanks 124 Liter.
H160	Je nach Grundriss sind ein oder mehrere Booster zur Verstärkung der Heizleistung enthalten		
ABH8474	Nicht in Verbindung mit 253568-01	ABH8524	Nur in Verbindung mit 253747-01 oder 913913-01 oder 253748-02 oder 913914-03
ABH8477	Nicht in Verbindung mit 201781-01 oder 201781-02	ABH8525	Nicht in Verbindung mit 250201 sowie 913914-01 sowie 250201-01
ABH8485	Nicht in Verbindung mit 201781-01 oder 201781-02 oder 201869-01 oder 201869-02	ABH8526	Nur in Verbindung mit 252405
ABH8486	Nicht in Verbindung mit 202766	ABH8527	Enthält 252405
ABH8487	Nur in Verbindung mit 202132 oder 152828	ABH8528	Nur in Verbindung mit 252479
ABH8488	Nur in Verbindung mit 212561-01	ABH8530	Nur in Verbindung mit 252698
ABH8489	Ersetzt 200868	ABH8531	Nur in Verbindung mit 252815 und 252698
ABH8490	Nur in Verbindung mit 210012	ABH8532	Nicht in Verbindung mit 252445-02
ABH8497	Nicht in Verbindung mit 202392	ABH8536	Nur in Verbindung mit 202139
ABH8498	Enthält 202392	ABH8540	Nur in Verbindung mit 200975-04
ABH8499	Nur in Verbindung mit 243151	ABH8541	Enthält 202137
ABH8500	Nicht in Verbindung mit 102522-03	ABH8542	Nicht in Verbindung mit 103607-01
ABH8501	Nur in Verbindung mit 203728 oder 252143	ABH8545	Nicht in Verbindung mit 552052 oder 913916
ABH8502	Nur in Verbindung mit 252143	ABH8546	Nur in Verbindung mit 552052 oder 102619-02 oder 913916
ABH8503	Enthält 102273	ABH8547	Nicht in Verbindung mit 252439-01 sowie 913916
ABH8508	Nur in Verbindung mit 102610	ABH8549	Nur in Verbindung mit 252698 und 252815
ABH8509	Nicht in Verbindung mit 202227	ABH8555	Ersetzt 551746
ABH8510	Ersetzt 102923-04	ABH8559	Nur in Verbindung mit 210013
ABH8511	Ersetzt 100960-04	ABH8562	Nur in Verbindung mit 102610-01
ABH8512	Enthält 953554 sowie 953555	ABH8563	Nicht in Verbindung mit 252825-01 sowie 913916
ABH8513	Nur in Verbindung mit 301957	ABH8564	Nicht in Verbindung mit 250201 sowie 250201-01 sowie 253748-02 sowie 913913-01
ABH8514	Ersetzt 302978 sowie 302979 sowie 302980 sowie 302981	ABH14940	Enthält 243634
ABH8515	Nur in Verbindung mit 352380	ABH14941	Enthält 243621
ABH8516	Nicht in Verbindung mit 302494	ABH14942	Nur in Verbindung mit 243637 sowie 243675
ABH8517	Nur in Verbindung mit 351166	ABH14943	Nur in Verbindung mit 243637
ABH8519	Nur in Verbindung mit 550566-01 oder 352533-01	ABH14947	Enthält 243644
ABH8520	Ersetzt 102619-02	ABH14951	Nur in Verbindung mit 103932
ABH8521	Nicht in Verbindung mit 913916	ABH17332	Enthält 243633
ABH8522	Ersetzt 253749	ABH17339	Nur in Verbindung mit 252733
ABH8523	Nicht in Verbindung mit 250201 sowie 913913-01 sowie 250201-01 sowie 253748-02		

REISEMOBILE

wichtige Abhängigkeiten

ABH17594	Nur in Verbindung mit 243695 oder 243696	ABH24041	Nicht in Verbindung mit 253747-01 oder 253748-01 oder 253749 oder 913913-01 oder 253748-05 oder 913914-01 oder 913914-03
ABH17745	Nur in Verbindung mit 102839	ABH29974	Enthält 224154
ABH17746	Nur in Verbindung mit 243614 oder 243615 oder 243616	ABH29975	Ersetzt 212561
ABH17747	Ersetzt 251793	ABH29976	Enthält 224176
ABH17748	Nicht in Verbindung mit 243695 oder 243696	ABH29977	Nur in Verbindung mit 224133
ABH19264	Nur in Verbindung mit FR5045345*, FR5045377*:202711 sowie FR5049377*:200318:202711	ABH29978	Nur in Verbindung mit 224142
ABH19265	Nicht in Verbindung mit FR5049377*:200318:202826	ABH29979	Nur in Verbindung mit 224140
ABH19266	Nur in Verbindung mit FR5049377*:203587 sowie FR5045345*, FR5045377*:202711 sowie FR5049377*:200318:202711	ABH29980	Nur in Verbindung mit 224134
ABH19267	Nicht in Verbindung mit 201781-01 oder 201781-02 sowie FR5049377*:200318:202826	ABH29981	Nur in Verbindung mit 224147
ABH19268	Nur in Verbindung mit 202711	ABH29982	Enthält 224152
ABH19270	Nicht in Verbindung mit 200318	ABH29983	Nur in Verbindung mit 224058
ABH19273	Nicht in Verbindung mit 200318:202826	ABH29984	Ersetzt 224070-01
ABH19274	Nur in Verbindung mit FR5845346*:202711 sowie 200318:202711	ABH29985	Nur in Verbindung mit 224148
ABH19275	Nicht in Verbindung mit FR5845346*:200318	ABH30040	Nur in Verbindung mit 224148 und 224167 und 224134
ABH19648	Enthält 243633 sowie 243634	ABH30368	Nur in Verbindung mit 100526-33
ABH19649	Nur in Verbindung mit 243697 oder 243698 oder 243699	ABH30645	Nur in Verbindung mit 243681 sowie 243620
ABH19899	Nur in Verbindung mit 243637 sowie 243639 sowie 243695 oder 243696 sowie 243615 oder 243616 oder 243698 oder 243699 sowie 243644	ABH30646	Enthält 224196
ABH19900	Nur in Verbindung mit 243615 oder 243616 oder 243698 oder 243699	ABH30647	Nur in Verbindung mit 224141 sowie 224131
ABH20242	Nicht in Verbindung mit 202060	ABH30650	Nur in Verbindung mit 224195
ABH20415	Ersetzt 150620	ABH31048	Nur in Verbindung mit 224141 oder 224195 oder 224154
ABH23229	Nur in Verbindung mit 203001-99 oder 203004-99 oder 203004	ABH31457	Nur in Verbindung mit 243654
ABH23230	Nur in Verbindung mit 203082-99 oder 203128	ABH31461	Ersetzt 200868 sowie 212561-01
ABH23231	Nur in Verbindung mit 203007-99 oder 203007 oder 203102-99 oder 203129	ABH34820	Nur in Verbindung mit 194087
ABH23232	Nur in Verbindung mit 203001-99 oder 203004-99 oder 203004 oder 203082-99	ABH34821	Ersetzt 152830 sowie 193976
ABH23234	Nur in Verbindung mit 203728 oder 252143 oder 253758	ABH34822	Nur in Verbindung mit 193985
ABH23235	Enthält 252405 sowie 252479	ABH34824	Enthält 202901-01
ABH23237	Nicht in Verbindung mit 203082-99 oder 203115-99 oder 203128 oder 203136	ABH34826	Nur in Verbindung mit 194098
ABH23238	Nur in Verbindung mit 203082-99 oder 203115-99 oder 203128 oder 203136	ABH34829	Enthält 352966
ABH23241	Nicht in Verbindung mit 203082-99 oder 203082 oder 203128 oder 203115-99 oder 203136	ABH34830	Nur in Verbindung mit 103583
ABH23242	Nur in Verbindung mit 203082-99 oder 203128 oder 203115-99 oder 203082 oder 203136	ABH34831	Nur in Verbindung mit 212561-01 oder 230031 oder 230032 oder 230050
ABH23244	Nur in Verbindung mit 203001-99	ABH35660	Nur in Verbindung mit 201686
ABH24038	Nicht in Verbindung mit 250201 sowie 251757 sowie 913913-01 sowie 250201-01 sowie 253748-05	ABH35661	Ersetzt 194011
ABH24039	Nur in Verbindung mit 253747-01 oder 913913-01 oder 253748-05 oder 913914-03	ABH35662	Nur in Verbindung mit 200318:202139
ABH24040	Nicht in Verbindung mit 250201 sowie 251757 sowie 913914-01 sowie 250201-01	ABH41229	Nur in Verbindung mit 102619-02 oder 552052 oder 913916
		ABH41230	Enthält FR5134387*:100960-05
		ABH41231	Ersetzt H145 sowie FR5134387*:100960-05
		ABH42330	Nur in Verbindung mit 552052 oder 913916 oder NEUMOPF02
		ABH42331	Nur in Verbindung mit 552052 oder 913916 oder 102619-02
		ABH44183	Nicht in Verbindung mit 302033 oder 253809
		ABH44184	Nicht in Verbindung mit 302494 oder 253809
		ABH44185	Nur in Verbindung mit 253609
		ABH44187	Nur in Verbindung mit 252594-01
		ABH44188	Ersetzt 252583
		ABH44189	Nur in Verbindung mit 252594-01 oder 253609
		ABH44805	Nicht in Verbindung mit 201781-01 oder 201781-02 sowie 200318
		ABH45121	Ersetzt 203722

Wichtige technische und rechtliche Hinweise zur Fahrzeugkonfiguration und gewichtsbezogenen Angaben

FÜR FREIZEITFAHRZEUGE DER MARKE WEINSBERG GEWÄHREN WIR IHNEN IM RAHMEN UNSERER, BEI FAHRZEUGÜBERGABE GÜLTIGEN GARANTIEBEDINGUNGEN, NEBEN DER GESETZLICHEN GEWÄHRLEISTUNG EINE 10-JÄHRIGE DICHTIGKEITSGARANTIE AUF DEN VON UNS HERGESTELLTEN AUFBAU. BITTE BEACHTEN SIE FÜR ALLE FREIZEITFAHRZEUGE DER MARKE WEINSBERG DIE FOLGENDEN WICHTIGEN HINWEISE:

I. Allgemeines

Der Inhalt der Preisliste entspricht dem Stand der Drucklegung 07/2023. Die Preisliste ist ab 07/2023 für Fahrzeuge des Modelljahres 2024 gültig. Vorherige Preislisten, Prospektangaben und Technische Daten verlieren in Bezug auf die enthaltenen Fahrzeuge ihre Gültigkeit.

Irrtümer und Druckfehler bleiben vorbehalten.

Lassen Sie sich vor einem Fahrzeugkauf umfassend von einem WEINSBERG Vertragshändler zu den Angaben in unseren Preislisten und Katalogen, zu eventuell nach der Drucklegung erfolgten Änderungen sowie zu den nachfolgenden Themen beraten.

II. Sonderausstattung

In Einzelfällen kann es zum gegenseitigen Ausschluss von Sonderwunsch-Kombinationen kommen.

III. Abbildungen

Abbildungen zeigen zum Teil Ausstattungsmerkmale, die nicht im Serienumfang enthalten sind und die gegen Mehrpreis bestellt werden können (Sonderausstattungen) sowie vereinzelt auch Ausstattungsmerkmale von Prototypen/Studien/Ländervarianten, die nicht dem Serienstand entsprechen und die auch nicht als Sonderausstattung bestellbar sein werden. Geringe Farbabweichungen der Abbildungen im Prospekt vom tatsächlichen Fahrzeug können drucktechnisch nicht vollständig ausgeschlossen werden.

Die im Katalog abgebildete Dekoration ist nicht Teil des Lieferumfangs.

IV. Nachträgliche An-, Um- oder Einbauten

Um Ihre Sicherheit und die Betriebserlaubnis Ihres Fahrzeuges nicht zu gefährden raten wir Ihnen An-, Um- oder Einbauten ausschließlich beim autorisierten WEINSBERG Fachhändler durchführen zu lassen und bestehen Sie auf WEINSBERG Originalteile.

Nachträgliche Um- und Einbauten sind, soweit diese technisch möglich sind, regelmäßig kostenpflichtig.

Zumutbare Änderungen in Konstruktion, Farbe und Ausstattung behalten wir uns vor, soweit diese dem technischen Fortschritt und/oder der Sicherheit dienen.

Änderungen an Ausstattungen, an technischen Daten, am Serienumfang und der Preise bleiben vorbehalten. Nach Vertragsschluss bleiben zumutbare technische Änderungen im Rahmen der Konstruktion vorbehalten, soweit sie dem technischen Fortschritt dienen.

Zumutbare Farb- und Beschaffenheitsabweichungen sind ebenfalls – auch nach Vertragsschluss – vorbehalten, soweit diese werkstoffbedingt nicht vermieden werden können (z.B. Farbabweichungen von bis zu ca. 2,0 dE zwischen Lack auf Blech und Lack auf GFK/Kunststoff).

Wichtige technische und rechtliche Hinweise zur Fahrzeugkonfiguration und gewichtsbezogenen Angaben

Im Straßenverkehr ist jedes Fahrzeug nur für ein bestimmtes Höchstgewicht zugelassen. Dieses Höchstgewicht darf im Fahrbetrieb nicht überschritten werden. Deshalb sind die technischen und rechtlichen Vorgaben für das Gewicht Ihres Fahrzeugs bei der Konfiguration und der Auswahl von Zusatzausrüstung („Pakete“, „Ausstattungsmerkmale“ und „Optionen“) aus unserem werksseitigen Angebot bereits bei der Konfiguration Ihres Fahrzeugs besonders zu beachten.

Rechtliche Vorgaben für das Gewicht Ihres Fahrzeugs enthält die Durchführungsverordnung (EU) 2021/535 der Kommission vom 31. März 2021 (bis 06/2022: Verordnung (EU) Nr. 1230/2012 der Kommission vom 12. Dezember 2012). Um Sie möglichst transparent und umfassend über die in unseren Verkaufsunterlagen aufgeführten gewichtsbezogenen Angaben aufzuklären, orientieren sich die nachfolgenden Erläuterungen

und Hinweise der Knaus Tabbert AG an den Vorgaben dieser Verordnung. Bitte lesen Sie die nachfolgenden Erläuterungen und Hinweise zu den in unseren Verkaufsunterlagen aufgeführten gewichtsbezogenen Angaben vor der Konfiguration und Bestellung Ihres Fahrzeugs sorgfältig durch. Gerne unterstützen Sie auch unsere Handelspartner bei der Auswahl und Konfiguration Ihres Fahrzeugs.

I. Begrifflichkeiten

1. Die technisch zulässige Gesamtmasse des Fahrzeugs

Die „technisch zulässige Gesamtmasse“ des Fahrzeugs wird in der Zulassungsbescheinigung Teil I eingetragen und bezeichnet die vom Hersteller angegebene Höchstmasse, die Ihr Fahrzeug in beladenem Zustand wiegen darf (z.B. 3.500 kg). Diese darf während der Fahrt nicht überschritten werden. Bei Überschreitungen der technisch zulässigen Gesamtmasse im Fahrbetrieb drohen in vielen europäischen Ländern Bußgelder. In Deutschland kann die Überschreitung der technisch zulässigen Gesamtmasse im Fahrbetrieb eine bußgeldbewehrte Ordnungswidrigkeit darstellen. Wir empfehlen Ihnen deshalb, Ihr Fahrzeug vor jedem Fahrtantritt zu wiegen und zu kontrollieren, dass Ihr Fahrzeug die technisch zulässige Gesamtmasse einhält. Die Einhaltung der technisch zulässigen Gesamtmasse liegt in Ihrer Verantwortung.

Die technisch zulässige Gesamtmasse wird für jeden Grundriss in unseren Preislisten ausgewiesen.

Beispiel:

CaraHome	550 MG	600 DKG
GRUNDAUSSTATTUNG		
Chassis	FIAT	FIAT
Motorleistung	103 kW / 140 PS	103 kW / 140 PS
Getriebe	man.	man.
Gesamtlänge (cm)	597	645
Breite (außen) (cm)	230	230
Breite (innen) (cm)	216	216
Höhe (außen) (cm)	320	320
Höhe (innen) (cm)	200	200
Masse des Fahrzeugs in fahrbereitem Zustand (kg) (Hinweis: H140)	2.805 (2.665 - 2.945)	2.830 (2.689 - 2.972)
Technisch zulässige Gesamtmasse (kg)***	3.500	3.500
Maximale Masse der Zusatzausrüstung (kg)	330	130
Anhängelast (kg)	2.000	2.000
Radstand (cm)	345	345
Zulässige Personenzahl im Fahrbetrieb	4	6
Schlafplätze (Hinweis: H141)	4	6

2. Die Masse des Fahrzeugs in fahrbereitem Zustand

Die „Masse in fahrbereitem Zustand“ bezeichnet die Masse des Fahrzeugs samt Aufbau und werkseitiger Standardausrüstung („Grundausstattung“ oder „Serienausstattung“) einschließlich des zu 90 % seines Fassungsvermögens gefüllten Kraftstofftanks gemäß Serienausstattung sowie eingefüllter Betriebsstoffe wie Schmierfette, Öle und Kühflüssigkeiten, Werkzeug und Reifen-Pannenhilfe zuzüglich der gesetzlich pauschal mit 75 kg berechneten Masse des Fahrers.

Die Masse in fahrbereitem Zustand wird für jeden Grundriss in unseren Preislisten ausgewiesen.

REISEMOBILE

Wichtige technische und rechtliche Hinweise zur Fahrzeugkonfiguration und gewichtsbezogenen Angaben

Beispiel:

CaraHome	550 MG	600 DKG
GRUNDAUSSTATTUNG		
Chassis	FIAT	FIAT
Motorleistung	103 kW / 140 PS	103 kW / 140 PS
Getriebe	man.	man.
Gesamtlänge (cm)	597	645
Breite (außen) (cm)	230	230
Breite (innen) (cm)	216	216
Höhe (außen) (cm)	320	320
Höhe (innen) (cm)	200	200
Masse des Fahrzeugs in fahrbereitem Zustand (kg) (Hinweis: H140)	2.805 (2.665 - 2.945)	2.830 (2.689 - 2.972)
Technisch zulässige Gesamtmasse (kg)***	3.500	3.500
Maximale Masse der Zusatzausrüstung (kg)	330	130
Anhängelast (kg)	2.000	2.000
Radstand (cm)	345	345
Zulässige Personenzahl im Fahrbetrieb	4	6
Schlafplätze (Hinweis: H141)	4	6

Umfasst sind von der Masse in fahrbereitem Zustand folgende Positionen:

- das Leergewicht des Fahrzeugs samt Aufbau inklusive eingefüllter Betriebsstoffe wie Schmierfette, Öle und Kühlfüssigkeiten, Werkzeug und Reifen-Pannenhilfe;
- die werkseitige Standardausrüstung; d.h. die grundlegende Konfiguration eines Fahrzeugs, das mit allen Merkmalen ausgestattet ist, die gesetzlich vorgeschrieben sind, einschließlich aller angebauten Ausrüstungsteile, die keine weiteren Spezifikationen auf der Ebene der Konfiguration oder der Ausrüstung bedingen;
- der zu 100 % gefüllte Frischwassertank im Fahrbetrieb (das Fassungsvermögen des Frischwassertanks ist je nach Fahrzeugmodell im Fahrbetrieb begrenzt auf 10, 20 oder 40 Liter) und eine zu 100 % gefüllte Alu-Gasflasche mit einem Gewicht von 16 kg;
- der zu 90 % gefüllte Kraftstofftank gemäß Serienausstattung inklusive Kraftstoff;
- der Fahrer, dessen Gewicht pauschal mit 75 kg berechnet wird.

Bitte beachten Sie, dass es sich bei den in den Verkaufsunterlagen der Knaus Tabbert AG enthaltenen Angaben zur Masse in fahrbereitem Zustand um errechnete Nennwerte handelt, die produktionsbedingten Toleranzen von bis zu $\pm 5\%$ unterliegen. Diese rechtlich zulässigen Toleranzen können sich unmittelbar auf die tatsächliche Masse Ihres Fahrzeugs und damit auch auf die Zuladung bzw. verbleibende Nutzlast unmittelbar auswirken. Deshalb sollten Sie diese Toleranzen bei der Konfiguration Ihres Fahrzeugs unbedingt einkalkulieren.

3. Die tatsächliche Fahrzeugmasse

Die „tatsächliche Fahrzeugmasse“ bezeichnet die Masse des Fahrzeugs in fahrbereitem Zustand, zuzüglich der Masse der werkseitig an einem bestimmten Fahrzeug angebrachten Zusatzausrüstung.

4. Die Masse des Fahrers und die Masse der Fahrgäste

Die „Masse des Fahrers“ wird unabhängig von dem tatsächlichen Gewicht des Fahrers pauschal mit 75 kg berechnet. Da die Masse des Fahrers bereits in der Masse in fahrbereitem Zustand eingerechnet ist, wird diese bei der Masse der zugelassenen Fahrgäste nicht berücksichtigt.

Die „Masse der Fahrgäste“ ergibt sich aus der herstellerseitig im Typgenehmigungsverfahren festgelegten zulässigen Personenzahl im Fahrbetrieb, abzüglich der pauschal mit 75 kg berechneten Masse des Fahrers.

Die zulässige Personenzahl im Fahrbetrieb wird für jeden Grundriss in unseren Preislisten ausgewiesen. Die zulässige Personenzahl im Fahrbetrieb kann sich aufgrund des Einbaus von Zusatzausrüstung verringern.

Beispiel:

CaraHome	550 MG	600 DKG
GRUNDAUSSTATTUNG		
Chassis	FIAT	FIAT
Motorleistung	103 kW / 140 PS	103 kW / 140 PS
Getriebe	man.	man.
Gesamtlänge (cm)	597	645
Breite (außen) (cm)	230	230
Breite (innen) (cm)	216	216
Höhe (außen) (cm)	320	320
Höhe (innen) (cm)	200	200
Masse des Fahrzeugs in fahrbereitem Zustand (kg) (Hinweis: H140)	2.805 (2.665 - 2.945)	2.830 (2.689 - 2.972)
Technisch zulässige Gesamtmasse (kg)***	3.500	3.500
Maximale Masse der Zusatzausrüstung (kg)	330	130
Anhängelast (kg)	2.000	2.000
Radstand (cm)	345	345
Zulässige Personenzahl im Fahrbetrieb	4	6
Schlafplätze (Hinweis: H141)	4	6

Die Masse der Fahrgäste wird ebenfalls pauschal mit 75 kg pro Fahrgast berechnet, unabhängig von ihrem tatsächlichen Gewicht. Bei einem Fahrzeug mit einer zulässigen Personenzahl im Fahrbetrieb von 4 beträgt die Masse der Fahrgäste also 225 kg (3×75 kg).

5. Standardausrüstung und Zusatzausrüstung

Die „Standardausrüstung“ („Grundausrüstung“ oder „Serienausstattung“) bezeichnet die grundlegende Konfiguration eines Fahrzeugs, das mit allen Merkmalen ausgestattet ist, die gesetzlich vorgeschrieben sind, einschließlich aller angebauten Ausrüstungsteile, die keine weiteren Spezifikationen auf der Ebene der Konfiguration oder der Ausrüstung bedingen.

Angaben zu der Standardausrüstung („Grundausrüstung“ oder „Serienausstattung“) Serienausstattung finden Sie für jeden Grundriss in unseren Preislisten.

Die „Zusatzausrüstung“ („Pakete“, „Ausstattungsmerkmale“ und „Optionen“) bezeichnet alle nicht in der Standardausrüstung enthaltenen Ausrüstungsteile, die unter der Verantwortung des Herstellers werkseitig am Fahrzeug angebracht werden und vom Kunden bestellt werden können. Keine Zusatzausrüstung in diesem Sinne ist sonstiges Zubehör, welches nach der Auslieferung des Fahrzeugs durch den Hersteller von Ihnen oder ihrem Handelspartner in das Fahrzeug eingebaut wird. Angaben zu den werkseitig bestellbaren (Ausstattungs-)Paketen, Ausstattungsmerkmalen und Optionen finden Sie für jeden Grundriss in unseren Preislisten.

Bitte beachten Sie, dass der Einbau von Zusatzausrüstung stets eine Verringerung der Nutzlast nach sich zieht (vgl. Ziffer I.6.). Welche Masse an Zusatzausrüstung für welchen Grundriss maximal ausgewählt werden kann, können Sie den Angaben zu den jeweiligen Fahrzeuggrundrissen entnehmen (vgl. Ziffer I.7.).

Beispiel:

CaraHome	550 MG	600 DKG
GRUNDAUSSTATTUNG		
Chassis	FIAT	FIAT
Motorleistung	103 kW / 140 PS	103 kW / 140 PS
Getriebe	man.	man.
Gesamtlänge (cm)	597	645
Breite (außen) (cm)	230	230
Breite (innen) (cm)	216	216
Höhe (außen) (cm)	320	320
Höhe (innen) (cm)	200	200
Masse des Fahrzeugs in fahrbereitem Zustand (kg) (Hinweis: H140)	2.805 (2.665 - 2.945)	2.830 (2.689 - 2.972)
Technisch zulässige Gesamtmasse (kg)***	3.500	3.500
Maximale Masse der Zusatzausrüstung (kg)	330	130
Anhängelast (kg)	2.000	2.000
Radstand (cm)	345	345
Zulässige Personenzahl im Fahrbetrieb	4	6
Schlafplätze (Hinweis: H141)	4	6

REISEMOBILE

Wichtige technische und rechtliche Hinweise zur Fahrzeugkonfiguration und gewichtsbezogenen Angaben

6. Die Nutzlast und die Mindest-Nutzlast

Die „Nutzlast“ wird berechnet, indem von der technisch zulässigen Gesamtmasse die Masse in fahrbereitem Zustand, die Masse der Fahrgäste und die herstellerseitig festgelegte maximale Masse der Zusatzausrüstung abgezogen wird.

Der europäische Gesetzgeber schreibt für Reisemobile eine feste „Mindest-Nutzlast“ vor, die für Gepäck und sonstiges, nicht vom Hersteller verbautes Zubehör verbleiben muss. Diese darf bei der Konfiguration Ihres Fahrzeugs nicht unterschritten werden und berechnet sich anhand folgender Formel:

Mindest-Nutzlast in kg $\geq 10 \cdot (n + L)$

Dabei gilt: „n“ = Höchstzahl der Fahrgäste zuzüglich des Fahrers und „L“ = Gesamtlänge des Fahrzeugs in Metern.

7. Die maximale Masse der Zusatzausrüstung

Damit die gesetzlich vorgeschriebene Mindest-Nutzlast eingehalten wird, wird herstellerseitig für jeden Grundriss die „maximale Masse der Zusatzausrüstung“ festgelegt. Hierbei handelt es sich also um die Masse, die unter Einhaltung der gesetzlich vorgeschriebenen Mindest-Nutzlast für die Auswahl von werkseitig optionaler Zusatzausrüstung („Pakete“, „Ausstattungsmerkmale“ und „Optionen“) zur Verfügung steht.

Die Knaus Tabbert AG berechnet die maximale Masse der Zusatzausrüstung, indem von der technisch zulässigen Gesamtmasse zunächst die Masse in fahrbereitem Zustand, die Masse der Fahrgäste sowie die Mindest-Nutzlast abgezogen werden.

Bei der Masse in fahrbereitem Zustand handelt es sich jedoch um einen errechneten Nennwert, der produktionsbedingten Toleranzen von bis zu $\pm 5\%$ unterliegen kann (vgl. Ziffer I. 2.). Das Auftreten dieser produktionsbedingten Toleranzen könnte bei Ausnutzen der rechnerisch vorhandenen Masse für Zusatzausrüstung dazu führen, dass die Mindest-Nutzlast faktisch nicht eingehalten wird.

Um eine solche Unterschreitung der Mindest-Nutzlast zu verhindern, werden die für jeden Grundriss erfahrungsgemäß auftretenden zulässigen Gewichtsabweichungen von der Knaus Tabbert AG deshalb bereits bei der Festlegung der maximalen Masse der Zusatzausrüstung berücksichtigt.

II. Technische und rechtliche Hinweise

1. Gesetzlich zulässige Toleranzen bei der Berechnung der Gewichtsangaben

Für die in den Preislisten enthaltenen Angaben der Masse in fahrbereitem Zustand gilt, dass es sich hierbei um errechnete Nennwerte handelt, die produktionsbedingten Toleranzen von bis zu $\pm 5\%$ unterliegen. Diese produktionsbedingten Toleranzen von bis zu $\pm 5\%$ sind rechtlich zulässig und resultieren aus der Verwendung von natürlichen Werkstoffen, wie z.B. Holz, sowie der bei einigen Zulieferern zur Anwendung kommenden Herstellungsverfahren. Gewichtsschwankungen können aufgrund der verwendeten Materialien trotz optimierter Produktionsprozesse nicht ausgeschlossen werden. Da sich diese gesetzlich zulässigen Toleranzen auf die tatsächliche Masse Ihres Fahrzeugs und damit auch auf die mögliche Zuladung bzw. verbleibende Nutzlast unmittelbar auswirken, sollten Sie diese bei der Konfiguration Ihres Fahrzeugs unbedingt einkalkulieren.

Beispiel:

Masse in fahrbereitem Zustand lt. Preisliste:	2.968 kg
Rechtlich zulässige Toleranz von $\pm 5\%$:	148 kg
Rechtliche zulässige Spanne der Masse in fahrbereitem Zustand	2.820 bis 3.116 kg

2. Auswirkung der gesetzlich zulässigen Toleranzen

Erhöht sich die tatsächliche Fahrzeugmasse durch die Auswahl von Zusatzausrüstung so weit, dass rechnerisch zwischen der tatsächlichen Fahrzeugmasse und der technisch zulässigen Gesamtmasse nicht mehr genügend Zuladungsmöglichkeit für die Mitnahme der zugelassenen Fahrgäste sowie der Mindest-Nutzlast verbleibt, haben Sie bei der Konfiguration Ihres Fahrzeugs grundsätzlich (grundrissabhängig) die Möglichkeit, eine Fahrzeugauflastung zu wählen, eine Reduzierung der zugelassenen Sitzplätze im Fahrbetrieb zu wählen und/oder Zusatzausrüstung abzuwählen. In unserem Konfigurator ist dies dann Voraussetzung dafür, die Konfiguration fortsetzen zu können. Geschieht dies nicht, kann die Konfiguration nicht fortgesetzt werden.

Vergewissern Sie sich ggf. bei Ihrem Knaus Tabbert AG-Handelspartner, dass die technisch zulässige Gesamtmasse auch rechnerisch nicht überschritten wird, und dass auch genügend Zuladungsmöglichkeit für Fahrgäste und Gepäck (Mindest-Nutzlast, s.u.) verbleibt.

Aber auch unabhängig davon, ob die Einhaltung der Mindest-Nutzlast gewährleistet ist, sollten Sie die gesetzlich zulässigen produktionsbedingten Toleranzen bei der Masse in fahrbereitem Zustand im Rahmen der Konfiguration beachten, denn diese wirken sich stets auch auf die Zuladungsmöglichkeiten aus. Sie können daher für jeden Grundriss nur eine maximale Masse an Zusatzausrüstung bestellen (vgl. Ziffer I. 7).

Bestellen Sie das Fahrzeug aus obigem Beispiel mit einer Zusatzausrüstung mit einem Gesamtgewicht von 150 kg, ergibt sich aufgrund des in der Preisliste ausgewiesenen Nennwertes der Masse in fahrbereitem Zustand eine Nutzlast von 180 kg. Die tatsächliche Zuladungsmöglichkeit kann aufgrund der gesetzlich zulässigen Toleranzen von diesem Wert jedoch abweichen. Ist die Masse in fahrbereitem Zustand Ihres Fahrzeugs etwa zulässigerweise 1 % höher als der in den Preislisten ausgewiesene Nennwert, verringert sich die Zuladungsmöglichkeit von 180 kg auf 151 kg:

Beispiel:

3.500 kg	Technisch zulässige Gesamtmasse
-2.998 kg	Realgewicht des Fahrzeugs in fahrbereitem Zustand (+ 1 % gegenüber dem in den Verkaufsunterlagen angegebenen von 2.968, kg)
- 3*75 kg	Masse der Mitfahrer
- 150 kg	Bestellte Zusatzausrüstung für das konkret konfigurierte Fahrzeug
= 127 kg	Verbleibende Zuladungsmöglichkeit (Wichtig: Die verbleibende Zuladungsmöglichkeit muss größer als die Mindest-Nutzlast sein, vgl. Ziffer I.6.)

Wir empfehlen Ihnen deshalb, Ihr beladenes Fahrzeug vor jedem Fahrtantritt zu wiegen und zu kontrollieren, dass Sie die technisch zulässige Gesamtmasse einhalten. Diese Kontrolle liegt in Ihrer Verantwortung als Fahrzeugführer.



Besuche uns auf
Social-Media und in
unserem Fanshop!



facebook.weinsberg.com



instagram.weinsberg.com



youtube.weinsberg.com



shop.weinsberg.com

www.weinsberg.com

Knaus Tabbert AG | Helmut-Knaus-Str. 1 | D-94118 Jandelsbrunn

WEINSBERG

Dein Urlaub!